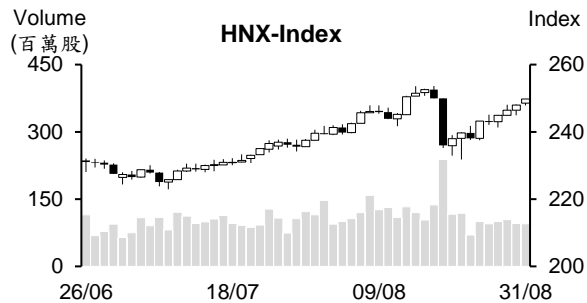
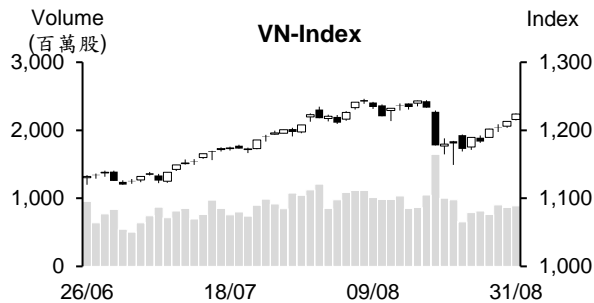


日期	星期一 08/28	星期二 08/29	星期三 08/30	星期四 08/31	星期五 09/01	平均
收盤 (HOSE)	1,201.72	1,204.43	1,213.16	1,224.05		1,210.84
漲跌 +/-	18.35	2.71	8.73	10.89		10.17
漲跌 %	1.55%	0.23%	0.72%	0.90%		0.85%
撮合股數 (百萬股)	763.82	904.67	864.93	887.48		855.22
撮合成交值 (十億越盾)	17,202.96	20,028.36	19,663.62	19,940.06		19,208.75
外資 (十億越盾)	135.94	-195.64	530.29	457.79		232.10
收盤 (VN30)	1,213.40	1,215.47	1,225.56	1,234.53		1,222.24
漲跌 +/-	19.47	2.07	10.09	8.97		10.15
漲跌 %	1.63%	0.17%	0.83%	0.73%		0.84%
撮合股數 (百萬股)	188.03	207.07	214.37	195.17		201.16
撮合成交值 (十億越盾)	6,583.33	6,951.65	7,318.27	6,481.79		6,833.76
外資 (十億越盾)	-236.76	-266.60	223.15	-60.41		-85.16
收盤 (HNX)	244.88	246.48	247.96	249.75		247.27
漲跌 +/-	1.98	1.60	1.48	1.79		1.71
漲跌 %	0.82%	0.65%	0.60%	0.72%		0.70%
撮合股數 (百萬股)	99.69	104.08	95.36	94.81		98.49
撮合成交值 (十億越盾)	1,752.31	2,051.22	1,846.83	1,947.89		1,899.56
外資 (十億越盾)	-11.45	43.34	27.18	55.27		28.59



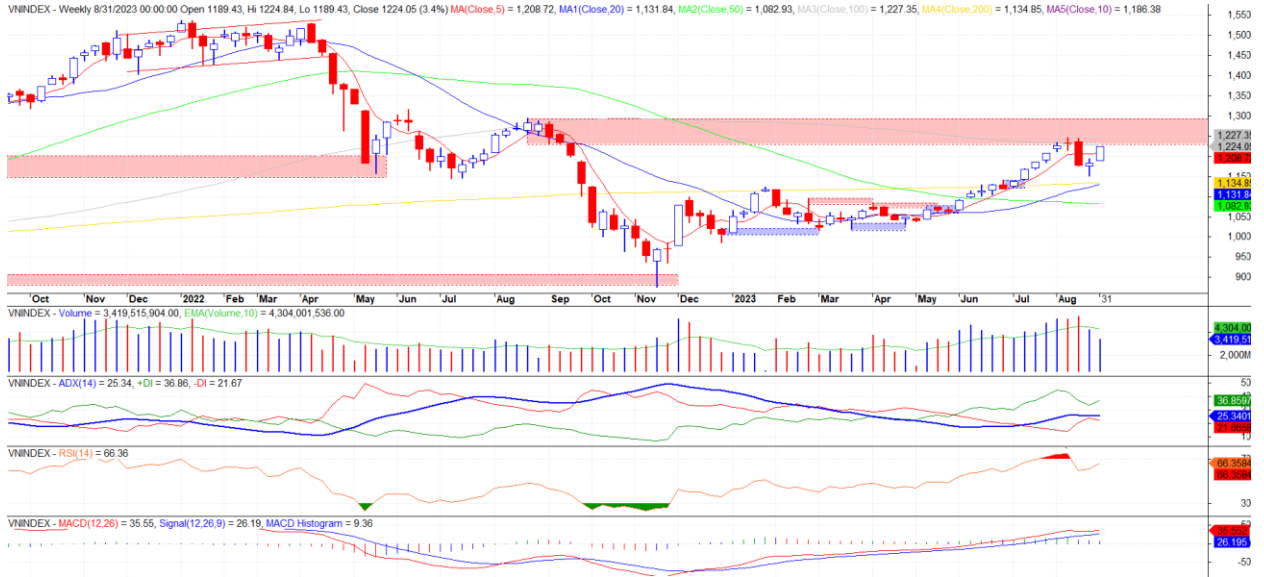
## 市場概況

越股在休市(9月1日至9月4日)前交易回溫，兩大指數雙雙上揚。不僅主流股，中小股也紛紛上漲，推升越股緩步墊高，成交量同步擴增。特別是上週外資也呈現加碼。

## 技術分析

上週 VN 指數突破 1210-1220 點 (大紅棒)，量能同步擴增，但仍維持低於最近二十日平均成交量。由於上周盤勢連續四個交易日上漲，使處於超買之股票檔數增加，加上目前指數價位逼近 1228-1232 缺口，預期盤勢可能呈現震盪。指數若爆量重挫 (大黑棒)，最近盤勢之反彈可能結束，指數恐將回落至 1120-1140 點。反之，指數若小跌，投資人應觀察 MA50 或底部；河內部分，HNX 指數也連續四個交易日上漲，惟量能逐漸萎縮。由於目前指數價位逼近 250-253 壓力點，預期盤勢將呈現震盪。與 HOSE 盤勢相似，指數若爆量重挫 (大黑棒)，最近盤勢之反彈可能結束，指數恐將回落至 223-230 點。反之，指數若小跌，投資人應觀察 MA50 或底部。整體而言，兩大指數價位逼近壓力區，盤勢可能呈現震盪，操作上建議投資人應調降短期投資部位且密切觀察盤勢。

## VN-Index



## HNX-Index



## 市場統計

## 前五名成交量

HOSE				HNX			
股票代碼	收盤價 (越盾)	漲跌 %	成交量 (股)	股票代碼	收盤價 (越盾)	漲跌 %	成交量 (股)
NVL	20,450	5.41%	177,910,584	SHS	18,600	10.06%	86,587,450
VIX	19,800	8.79%	141,220,897	CEO	26,100	0.00%	56,235,918
VND	23,500	7.55%	121,067,832	PVS	35,500	6.93%	24,476,781
SSI	33,400	3.73%	104,814,585	HUT	26,200	3.97%	23,925,836
GEX	24,700	12.79%	102,654,083	MBS	20,400	9.68%	16,493,077

## 前五名成交值

HOSE				HNX			
股票代碼	收盤價 (越盾)	漲跌 %	成交值 (十億越盾)	股票代碼	收盤價 (越盾)	漲跌 %	成交值 (十億越盾)
VIC	62,100	-2.20%	4,871.7	SHS	18,600	10.06%	1,533.9
NVL	20,450	5.41%	3,582.5	CEO	26,100	0.00%	1,450.3
SSI	33,400	3.73%	3,420.6	PVS	35,500	6.93%	848.2
VND	23,500	7.55%	2,742.1	HUT	26,200	3.97%	630.6
VIX	19,800	8.79%	2,661.0	IDC	47,500	4.17%	454.3

## 影響指數統計

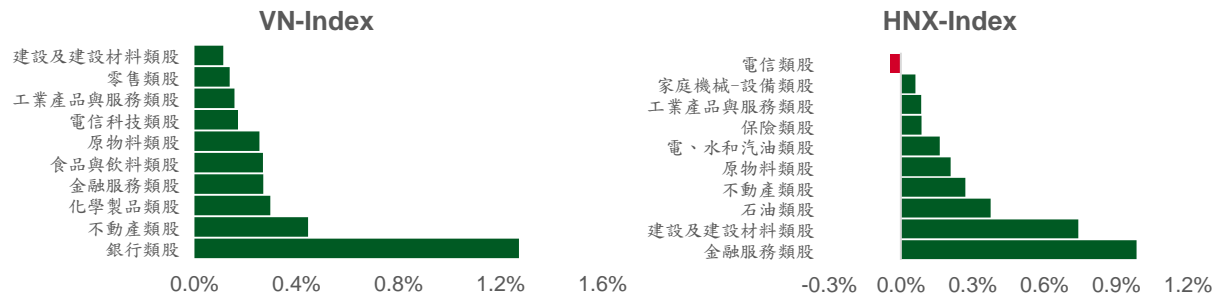
## 推升指數的前五名股

HOSE				HNX			
股票代碼	收盤價 (越盾)	漲跌 %	影響指數 %	股票代碼	收盤價 (VND)	漲跌 %	影響指數 %
VCB	89,100	3.36%	0.34%	SHS	18,600	10.06%	0.45%
HPG	27,600	6.36%	0.20%	VCS	67,500	11.94%	0.38%
BID	46,950	3.87%	0.19%	PVS	35,500	6.93%	0.36%
GVR	21,850	11.20%	0.19%	MBS	20,400	9.68%	0.26%
FPT	96,700	6.73%	0.16%	IDC	47,500	4.17%	0.21%

## 拖累指數的前五名股

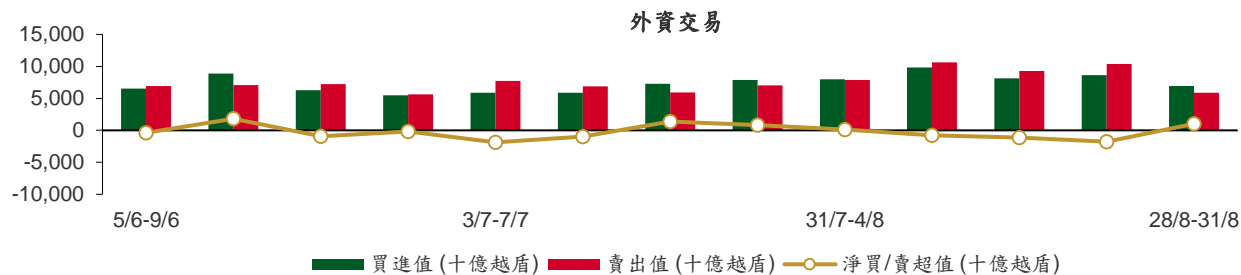
HOSE				HNX			
股票代碼	收盤價 (越盾)	漲跌 %	影響指數 %	股票代碼	收盤價 (越盾)	漲跌 %	影響指數 %
VIC	62,100	-2.20%	-0.11%	HTP	26,000	-4.76%	-0.04%
VPI	51,400	-4.28%	-0.01%	CDN	25,700	-3.02%	-0.03%
SSB	28,100	-0.35%	-0.01%	SLS	206,000	-3.38%	-0.02%
BHN	42,750	-1.72%	0.00%	CLM	55,300	-8.44%	-0.02%
TDP	32,100	-4.32%	0.00%	PVI	49,100	-0.41%	-0.02%

## 影響指數統計



## 外資交易行情 (股票)

證交所	買進成交量 (百萬股)	買進金額 (十億越盾)	賣出成交量 (百萬股)	賣出金額 (十億越盾)	淨買/賣成 交易 (百萬股)	淨買/賣超值 (十億越盾)
HOSE	204.12	6,622.47	177.60	5,694.05	26.52	928.38
HNX	10.54	285.02	6.09	170.68	4.46	114.34
<b>總計</b>	<b>214.67</b>	<b>6,907.49</b>	<b>183.69</b>	<b>5,864.73</b>	<b>30.98</b>	<b>1,042.72</b>



## 前五名淨買超

HOSE				HNX			
股票代碼	收盤價 (越盾)	淨買成交量 (股)	淨買超值 (十億越盾)	股票代碼	收盤價 (越盾)	淨買成交量 (股)	淨買超值 (十億越盾)
KDC	66,900	4,611,229	299.95	CEO	26,100	1,583,933	41.32
DGC	87,500	2,432,746	202.91	PVS	35,500	1,130,800	40.02
GMD	62,700	3,232,285	194.01	SHS	18,600	2,171,421	38.11
VNM	77,800	2,179,850	168.93	IDC	47,500	807,903	38.05
VCG	28,900	5,579,460	153.67	BVS	28,800	312,700	8.56

## 前五名淨賣超

HOSE				HNX			
股票代碼	收盤價 (越盾)	淨賣成交量 (股)	淨賣超值 (十億越盾)	股票代碼	收盤價 (越盾)	淨賣成交量 (股)	淨賣超值 (十億越盾)
SSI	33,400	(9,204,216)	(301.78)	THD	36,400	(1,277,046)	(46.07)
VPB	20,950	(8,672,695)	(176.89)	DTD	30,100	(395,100)	(11.01)
DPM	36,950	(4,841,860)	(175.06)	NVB	14,200	(402,000)	(5.72)
VIC	62,100	(1,907,320)	(118.13)	MBS	20,400	(273,300)	(5.17)
MSN	81,500	(1,427,939)	(114.00)	HCC	12,700	(148,600)	(1.88)

### 分析師認證

這份報告由 Pham Quang Chuong -富鑫證券股份公司的研究員製作。負責籌備本研究報告之全部或部份內容之研究分析師、策略分析師、研究人員以茲聲明，任何研究分析師、策略分析師、研究人員在於本研究報告所提出之觀點，皆精確反映出其對於該發行機構與證券之個人意見。各研究分析師、策略分析師、研究人員均保證，其報酬在過去與未來，絕對沒有任何一部分是直接或間接與研究分析師、策略分析師、研究人員在此研究報告中所呈現之特定推薦或觀點有關。

### 免責聲明

以上資訊乃基於相信為可靠之來源所彙編，惟本公司不負責其完整性與準確性。本日報並不作為買賣任何股票之推薦或邀約。富鑫證券與其相關子公司、管理人員與職員皆可能持有上述之任何證券。富鑫證券（或其任何相關子公司）隨時可能對上述之任何公司進行或承攬投資銀行業務或其他業務。本報告中包含的所有意見與估計，代表我們截至此日期所作之判斷，其後若有任何因素導致更動，本公司恕不另行通知。

### 富鑫證券股份公司

地址：21st Floor, Phu My Hung Building, 08 Hoang Van Thai St, Tan Phu Ward. District 7, HCM.

電話號碼：(84-28) 5 413 5479

傳真號碼：+84 28 5413 5473

### 胡志明市

#### 富美興交易室

地址：Ground Floor CR2-08, 107 Ton Dat Tien Street, Tan Phu Ward, District 7, HCMC

電話號碼：(84-28) 5 413 5478

傳真號碼：+84 28 5413 5473

#### Tan Binh 分行

地址：Park Legend Building 251 Hoang Van Thu, Ward 2, Tan Binh District, HCMC

電話號碼：(84-28) 3 813 2401

傳真號碼：(84-28) 3 813 2415

#### 第三郡分行

地址：Floor 4th & 5th, D&D Tower, 458 Nguyen Thi Minh Khai Street, District 3, HCMC

電話號碼：(84-28) 382 08068

傳真號碼：(84-28) 3820 8206

#### 第一郡分行

地址：Floor 10th, 1003A, Ruby Building, 81-83-83B-85 Ham Nghi Street, Nguyen Thai Binh Ward, District 1.

電話號碼：(84-28) 3 535 6060

傳真號碼：(84-28) 3 535 2912

### 河內市

#### Ha Noi 分行

地址：Floor 5. Vinafor Building 127 Lo Duc St Hai Ba Trung District, Hanoi

電話號碼：(84-24) 3 933 4566

傳真號碼：(84-24) 3 933 4820

#### Thanh Xuan 分行

地址：Floor 5. UDIC Complex Building N04 Hoang Dao Thuy, Trung Hoa Ward, Cau Giay District, HaNoi.

電話號碼：(84-24) 6 250 9999

傳真號碼：(84-24) 6 250 6666

### 海防市

#### 海防分行

地址：Floor 2. Eliteco Building 18 Tran Hung Dao Street, Hong Bang District, Hai Phong

電話號碼：(84-225) 384 1810

傳真號碼：(84-225) 384 1801