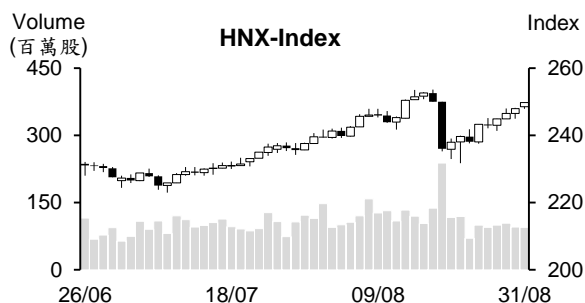
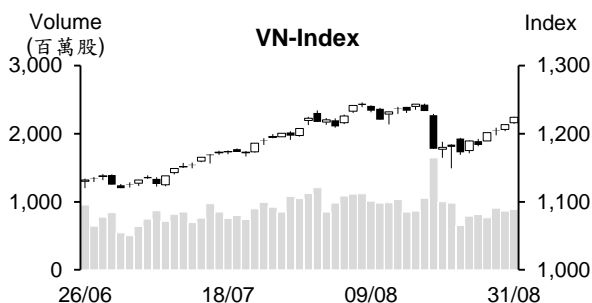


越股行情

31/08/2023	HOSE		VN30		HNX	
收盤價	1,224.05	0.90%	1,234.53	0.73%	249.75	0.72%
成交股數(百萬股)	945.84	3.67%	232.03	1.50%	96.57	-4.40%
撮合股數(百萬股)	887.48	2.61%	195.17	-8.95%	94.81	-0.57%
與最近 20 日之平均比較	970.08	-8.51%	241.36	-19.14%	118.90	-20.26%
成交值(十億越盾)	21,364	2.11%	7,407	-6.02%	1,996	-0.35%
撮合成交值(十億越盾)	19,940	1.41%	6,482	-11.43%	1,948	5.47%
與最近 20 日之平均比較	20,507	-2.77%	7,778	-16.67%	2,077	-6.20%
上漲家數	376	67%	23	77%	123	49%
下跌家數	125	22%	3	10%	58	23%
持平家數	59	11%	4	13%	68	27%



市場概況

越股在休市(9月1日至9月4日)前之交易氣氛回溫。今日(8月31日)VN指數在主流股上揚之帶動下一路走升。中小型紡織、港口及豬肉股也為市場之焦點。量能同步擴增，顯示投資人之持股信心提升，VN指數最終收在1,224點(+0.9%)；HNX指數也上收紅，來到249.7點(+0.7%)。值得注意的是外資維持加碼，且外資主要在ATC交易時段加碼。

技術分析

VN指數連續四個交易日上漲，量能維持高出最近二十日平均成交量。由於指數守穩在MA20之上，加上相對強弱指標(RSI)提升至59，顯示指數反彈動能逐漸增強，預期指數有機會向上測試1,240點(原高點)；河內部分，HNX指數亦上漲且守穩在MA20之上，加上相對強弱指標(MACD)向上與信號線(Signal)交叉，支持指數有機會向上測試252點(原高點)。整體而言，短線盤勢轉強，操作上建議投資人可採取短進短出操作，基本面佳、預期第三季業績表現搶眼及吸引資金之股票為投資標的。

建議股名單: REE (加碼)

觀察股名單: CMX、GIL

(請參考第2頁)

當日調整股名單

次號	股票代碼	評等	評等日	現時價格	買入區間	持股表現	目標價	預期獲利	停損價	預期損失	備註
1	REE	加碼	05/09/23	62.8	62.8	0.0%	68	8.3%	60	-4.5%	REE 價位在支撐區間附近，該股有機會恢復上升走勢。

次號	股票代碼	評等	評等日	現時價格	支撐/壓力	停損	技術指標
1	CMX	觀察買進	05/09/23	10.85	11.7	10.3	CMX 在重挫後已重新站回 MA50 且最近幾個交易日在其均線之上游走(積累上漲動能)，量能萎縮 → 預期該股有機會回升(測試短線高點)。
2	GIL	觀察買進	05/09/23	31.55	34	29	GIL 帶量重新站回 MA50 → 預期該股將恢復上升走勢(測試短線高點) → 投資人可在 30-30.3 加碼。

投資組合部位

次號	股票代碼	評等	評等日	現時價格	買入區間	持股表現	目標價	預期獲利	停損價	預期損失	備註
1	BWE	加碼	08/08/23	49.5	46.3	6.9%	55.8	20.5%	44.3	-4.3%	
2	SAB	加碼	25/08/23	158	153.5	2.9%	170	10.7%	150	-2%	
3	DHG	加碼	28/08/23	118	115.7	2%	140	21%	113	-2%	
4	BVS	加碼	29/08/23	28.8	27.2	5.9%	31	14%	25.7	-6%	
5	CTG	加碼	31/08/23	32.45	32.1	1.1%	37.6	17.1%	30.5	-5%	

2023 年 8 月美國持續為越南最大出口市場

據統計總局於 8 月 29 日上午公佈之數據顯示，2023 年 8 月貨物進出口值約 609.2 億美元，較 7 月增長 6.7% 及較去年同期萎縮 7.9%。今年前八個月進出口值較去年同期縮減 13.1% 至 4,352.3 億美元，其中出口值及進口值分別萎縮 10% 及 16.2%。出口值逾 10 億美元之貨物共 30 類，佔整體出口值的 91.8%；出口值逾 100 億美元之貨物共 5 類 (佔整體出口值的 58.4%)。

今年前八個月美國仍為越南最大出口市場，越南對其市場的出口值約 623 億美元。中國則為越南最大進口市場，越南向中國進口了 68,10 億美元的貨物。

2023 年前八個月 3.9 億美元之外國直接投資資金 (FDI) 湧入胡志明市

據胡志明市統計局之統計數據顯示，今年前八個月湧入胡志明市之 FDI 資金為 3.9 億美元，較去年同期增長 26.2%。762 件新 FDI 案件獲發給投資許可證，較去年同期 (479 件) 擴增 59.1%。另外，新成立及恢復生產之企業家數為 42,005 家，然 24,879 家企業解散。

整體來看，胡志明市之進出口、旅遊、公共投資等領域之成長呈現放緩或萎縮。

黃金價格持續上漲，美元則持平

8 月 31 日上午 Doji 集團將 SJC 金條買賣價格調升 10 萬越盾至每兩 6,740-6,830 萬越盾。西貢珠寶公司將之 SJC 金條價格則為每兩 6,750 - 6,810 萬越盾。國際黃金價格上漲 9 美元至每盎司 1,945 美元 (每兩約 5,400 萬越盾，未包含稅費在內)。

另外，越南國家銀行 (SBV) 公佈中心匯率為 1 美元 23,978 越盾 (上漲 15 越盾)。商業銀行之匯率普遍為 1 美元 24,000 - 24,300 越盾。

資料來源：Cafef

TCM 即將發行近 1,100 萬紅利股，增資至 9,270 億越盾

成功紡織-投資-貿易股份公司 (HOSE : TCM) 董事會剛通過紅利股 (比率為 13%) 方案。目前 TCM 流通股數逾 8,200 萬股，公司計劃將發行近 1,070 萬股來發放紅利股。預期在發行後，TCM 註冊資本將由近 8,200 億越盾增加至 9,270 億越盾。

另外，TCM 董事會亦通過有關 TC Commerce 有限公司與 E-Land Asia Holdings 於 2022 年 10 月 5 日所簽署 30 萬美元的貸款合約之延期方案。延期期限為 12 個月，延期利率為 3.8%。

截至 2023 年 6 月 30 日為止，TC Commerce 為 TCM 子公司 (投資比率為 100%)，原投資資金為 200 億越盾。

Becamex TDC 持有近 2,000 億越盾之現金，今年上半年公司兩次逾期支付 200 億多越盾之債券利息

平陽投資及開發股份公司 (Becamex TDC, TDC) 剛報告有關 2023 年上半年債券利息及償還本金狀況。對於 TDC.BOND.2020.700 債券，公司已連續兩次無法準時支付到期之債券利息。第一次，TDC 須於 2 月 15 日支付 238 億越盾之債券利息，但僅支付 70 億越盾，剩下的 168.2 億越盾於 2 月 17 日才支付，較規定遲 2 天。第二次，公司須於 5 月 15 日支付 242 億越盾之債券利息。然 5 月 15 日公司只能支付 102 億越盾，剩下的 140 億越盾於 5 月 23 日支付，較規定遲 8 天。

2023 年第二季 Becamex TDC 營收為 1,406 億越盾，較去年同期萎縮 79%。其中，不動產營收為 520 億越盾，僅相當於去年同期的九分之一；營建合同營收也縮減至低於 40 億越盾；半成品營收也減少 50% 至 1,566 億越盾。

總計，2023 年第二季 TDC 虧損 2,816 億越盾，創下歷史新底 (去年同期獲利為 1,310 億越盾)。這已是連續三季業績呈現虧損。今年上半年公司營收萎縮 70% 至 2,440 億越盾，虧損 3,220 億多越盾。

在審計後，今年上半年 CEO 集團獲利已減少，較去年同期呈現萎縮

據 C.E.O 股份公司 (CEO group, CEO) 公佈有關 2023 年半年審計合併財報之數據顯示，雖然在審計後營收維持不變，但費用及稅金再上升 110 億多越盾，使稅後盈餘較審計前 (720 億越盾) 縮減 15.5% 至 610 億越盾。

資料來源：Cafef、Vietstock

市場統計

撮合統計

推升指數的前五名股票

HOSE				HNX			
股票代碼	收盤價 (越盾)	漲跌 %	影響指數 %	股票代碼	收盤價 (VND)	漲跌 %	影響指數 %
GVR	21,850	5.56%	0.09%	DTK	11,700	7.34%	0.18%
BID	46,950	1.62%	0.08%	CEO	26,100	3.16%	0.13%
MSN	81,500	2.39%	0.06%	VCS	67,500	3.69%	0.12%
HPG	27,600	1.47%	0.05%	PVS	35,500	1.72%	0.09%
TCB	34,500	1.47%	0.04%	SCG	67,500	4.17%	0.07%

拖累指數的前五名股票

HOSE				HNX			
股票代碼	收盤價 (越盾)	漲跌 %	影響指數 %	股票代碼	收盤價 (越盾)	漲跌 %	影響指數 %
GAS	98,600	-0.70%	-0.03%	SLS	206,000	-5.68%	-0.04%
SAB	158,000	-1.13%	-0.02%	THD	36,400	-0.55%	-0.02%
VPI	51,400	-4.46%	-0.01%	IPA	20,700	-1.43%	-0.02%
SSI	33,400	-0.30%	0.00%	CLM	55,300	-8.44%	-0.02%
VSH	45,350	-0.98%	0.00%	NTP	38,400	-1.03%	-0.02%

前五名成交量

HOSE				HNX			
股票代碼	收盤價 (越盾)	漲跌 %	成交量 (股)	股票代碼	收盤價 (越盾)	漲跌 %	成交量 (千股)
NVL	20,450	2.00%	36,647,305	SHS	18,600	0.54%	16,553,147
GEX	24,700	5.56%	36,642,308	CEO	26,100	3.16%	13,255,367
HAG	9,180	3.15%	35,865,009	PVS	35,500	1.72%	7,680,779
VCG	28,900	5.28%	33,039,286	HUT	26,200	-0.38%	3,826,709
VIX	19,800	1.80%	33,033,564	MBS	20,400	1.49%	3,497,716

前五名成交值

HOSE				HNX			
股票代碼	收盤價 (越盾)	漲跌 %	成交值 (十億越盾)	股票代碼	收盤價 (越盾)	漲跌 %	成交值 (十億越盾)
VIC	62,100	0.16%	939.9	CEO	26,100	3.16%	343.9
VCG	28,900	5.28%	938.2	SHS	18,600	0.54%	306.8
GEX	24,700	5.56%	880.3	PVS	35,500	1.72%	271.3
NVL	20,450	2.00%	742.3	IDC	47,500	0.21%	154.6
HPG	27,600	1.47%	718.4	HUT	26,200	-0.38%	100.4

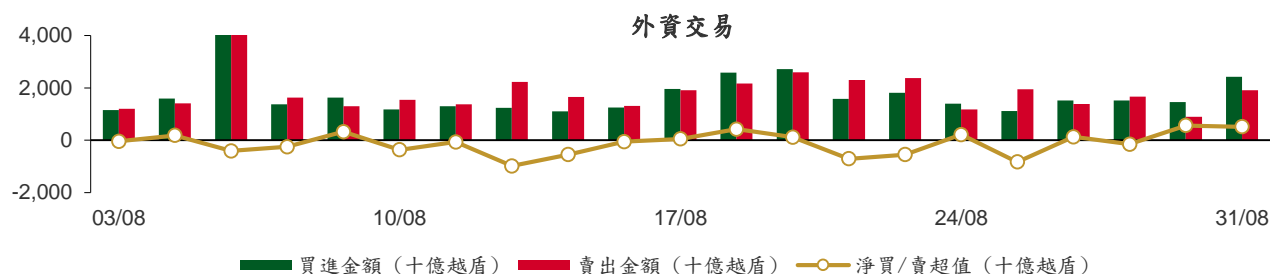
議價交易

前五名股

HOSE			HNX		
股票代碼	成交量 (股)	成交值 (十億越盾)	股票代碼	成交量 (股)	成交值 (十億越盾)
HDB	26,786,005	437.95	GKM	383,000	13.53
EIB	8,914,200	211.18	VC3	455,000	11.83
SSI	2,531,601	84.56	SJE	478,100	11.47
VCB	938,800	83.57	HUT	400,000	9.48
VJC	853,190	82.76	VCS	36,000	2.27

外資交易行情 (股票)

證交所	買進成交量 (百萬股)	買進金額 (十億越盾)	賣出成交量 (百萬股)	賣出金額 (十億越盾)	淨買/賣成 交易 (百萬股)	淨買/賣超值 (十億越盾)
HOSE	72.50	2,283.81	53.14	1,826.01	19.35	457.79
HNX	4.71	140.64	2.72	85.37	2.00	55.27
總計	77.21	2,424.45	55.86	1,911.38	21.35	513.06



前五名買進							
HOSE				HNX			
股票代碼	收盤價 (越盾)	成交量 (股)	成交值 (十億越盾)	股票代碼	收盤價 (越盾)	成交量 (股)	成交值 (十億越盾)
HPG	27,600	6,747,767	186.93	CEO	26,100	2,309,300	60.24
VCB	89,100	1,973,868	176.05	PVS	35,500	1,315,300	46.62
VNM	77,800	2,092,100	163.15	THD	36,400	299,500	10.90
VIX	19,800	7,832,100	154.96	IDC	47,500	172,200	8.24
GMD	62,700	2,123,800	131.14	TNG	20,200	153,000	3.05

前五名賣出							
HOSE				HNX			
股票代碼	收盤價 (越盾)	成交量 (股)	成交值 (十億越盾)	股票代碼	收盤價 (越盾)	成交量 (股)	成交值 (十億越盾)
VNM	77,800	2,041,009	159.08	THD	36,400	954,077	34.40
VIC	62,100	2,414,155	150.34	CEO	26,100	827,500	21.60
SSI	33,400	4,490,362	150.12	PVS	35,500	388,900	13.80
VCB	89,100	1,613,317	143.82	IDC	47,500	180,300	8.57
HPG	27,600	4,692,562	129.57	DTD	30,100	49,400	1.48

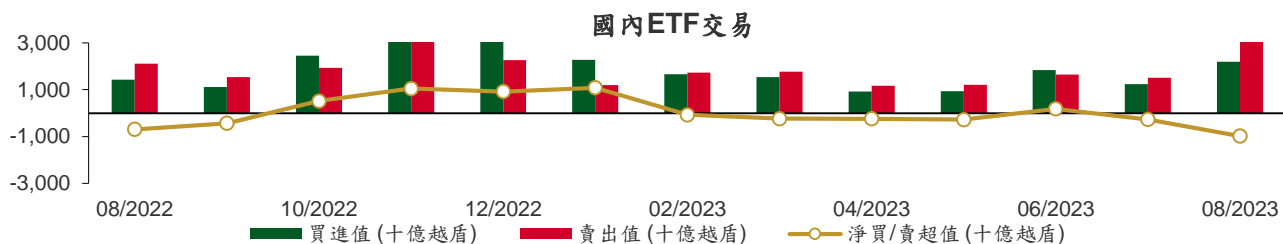
前五名淨買超							
HOSE				HNX			
股票代碼	收盤價 (越盾)	淨買成交量 (股)	淨買超值 (十億越盾)	股票代碼	收盤價 (越盾)	淨買成交量 (股)	淨買超值 (十億越盾)
GMD	62,700	1,880,220	116.11	CEO	26,100	1,481,800	38.64
VIX	19,800	5,396,700	106.77	PVS	35,500	926,400	32.82
KDC	66,900	1,209,100	78.91	TNG	20,200	108,620	2.16
VRE	30,300	2,436,956	73.92	SHS	18,600	113,100	2.11
EIB	26,000	2,769,400	72.02	PVI	49,100	41,580	2.05

前五名淨賣超

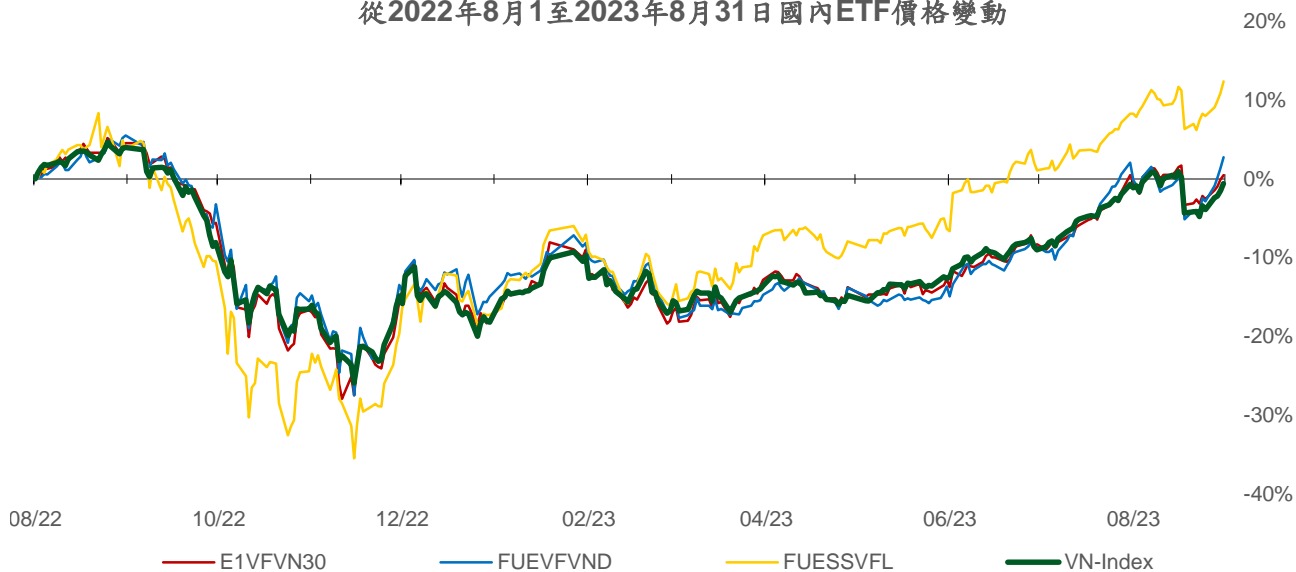
HOSE				HNX			
股票代碼	收盤價 (越盾)	淨賣成交量 (股)	淨賣超值 (十億越盾)	股票代碼	收盤價 (越盾)	淨賣成交量 (股)	淨賣超值 (十億越盾)
SSI	33,400	(4,277,962)	(143.00)	THD	36,400	(654,577)	(23.49)
VIC	62,100	(2,163,655)	(134.63)	DTD	30,100	(49,400)	(1.48)
FUEFVN30	27,080	(1,895,200)	(51.09)	NVB	14,200	(100,000)	(1.42)
DPM	36,950	(1,281,700)	(46.99)	MBS	20,400	(31,700)	(0.65)
VHM	54,700	(622,786)	(33.91)	HCC	12,700	(43,100)	(0.55)

ETF 交易

價格統計					外資交易			
ETF 代碼	收盤價 (越盾)	漲跌 (%)	成交量 (股)	成交值 (十億越盾)	ETF 代碼	買進金額 (十億越盾)	賣出金額 (十億越盾)	淨超值 (十億越盾)
E1VFN30	21,200	0.6%	186,316	3.95	E1VFN30	1.78	0.23	1.55
FUEMAV30	14,640	1.0%	8,353	0.12	FUEMAV30	0.10	0.03	0.07
FUESSV30	15,130	1.1%	14,400	0.22	FUESSV30	0.07	0.00	0.07
FUESSV50	18,910	0.1%	5,700	0.11	FUESSV50	0.00	0.00	0.00
FUESSVFL	19,500	1.4%	614,601	11.88	FUESSVFL	6.86	8.10	(1.24)
FUEFVN30	27,080	1.4%	3,390,527	91.47	FUEFVN30	34.96	86.05	(51.09)
FUEVN100	16,280	0.4%	91,230	1.49	FUEVN100	0.85	0.70	0.15
FUEIP100	8,950	0.8%	5,100	0.05	FUEIP100	0.00	0.00	0.00
FUEKIV30	8,130	0.7%	53,500	0.43	FUEKIV30	0.21	0.20	0.01
FUEDCMID	10,860	2.0%	4,300	0.05	FUEDCMID	0.01	0.00	0.01
FUEKIVFS	10,930	0.0%	49,000	0.54	FUEKIVFS	0.26	0.27	(0.01)
FUEMAVND	11,330	1.6%	165,000	1.87	FUEMAVND	0.34	1.83	(1.49)
FUEFCV50	12,560	-7.0%	5,006	0.06	FUEFCV50	0.00	0.00	0.00
FUEBFVN30	12,510	0.0%	0	0.00	FUEBFVN30	0.00	0.00	0.00
總計			4,593,033	112.24	總計	45.44	97.41	(51.97)



從2022年8月1日至2023年8月31日國內ETF價格變動



權證資訊

權證代碼 (*)	收盤價 (越盾)	漲跌 (%)	成交量	到期的 天數	標的股 票之價 格 (越盾)	權證理 論價格 (越盾) (**)	與收盤價 的差異 (越盾)	履約價 格(越盾)	行使 比例 n:1	到期日
CACB2302	630	1.6%	18,990	91	22,600	447	(183)	22,000	4.0	30/11/2023
CACB2303	740	1.4%	63,700	151	22,600	492	(248)	22,500	4.0	29/01/2024
CFPT2214	4,000	0.3%	4,440	60	96,700	3,811	(189)	64,590	8.5	30/10/2023
CFPT2303	2,900	0.3%	15,970	68	96,700	2,821	(79)	73,080	8.5	07/11/2023
CFPT2304	2,970	-0.3%	4,730	105	96,700	2,634	(336)	71,170	9.9	14/12/2023
CFPT2305	3,480	-2.5%	5,210	228	96,700	3,097	(383)	67,210	9.9	15/04/2024
CFPT2306	2,730	-1.1%	90,300	91	96,700	2,432	(298)	78,090	7.9	30/11/2023
CFPT2307	2,870	-3.0%	27,710	151	96,700	2,389	(481)	79,070	7.9	29/01/2024
CFPT2308	2,730	-0.7%	3,620	144	96,700	2,266	(464)	80,060	7.9	22/01/2024
CFPT2309	3,120	-0.3%	50	245	96,700	2,414	(706)	80,060	7.9	02/05/2024
CFPT2310	3,200	2.2%	10	336	96,700	2,120	(1,080)	84,510	7.9	01/08/2024
CHDB2301	450	12.5%	12,710	56	16,850	241	(209)	16,830	3.5	26/10/2023
CHDB2302	580	7.4%	7,290	82	16,850	335	(245)	16,540	3.5	21/11/2023
CHDB2303	600	7.1%	5,880	112	16,850	259	(341)	17,500	3.5	21/12/2023
CHDB2304	790	3.9%	1,050	203	16,850	300	(490)	18,280	3.5	21/03/2024
CHDB2305	720	9.1%	22,960	175	16,850	249	(471)	18,470	3.5	22/02/2024
CHDB2306	880	6.0%	27,770	298	16,850	307	(573)	19,340	3.5	24/06/2024
CHPG2227	3,660	1.7%	7,910	60	27,600	3,636	(24)	20,500	2.0	30/10/2023
CHPG2302	3,890	8.1%	230	25	27,600	3,820	(70)	20,000	2.0	25/09/2023
CHPG2306	2,670	-1.1%	10,900	68	27,600	2,593	(77)	20,000	3.0	07/11/2023
CHPG2307	1,710	4.3%	15,580	119	27,600	1,466	(244)	22,670	4.0	28/12/2023
CHPG2308	1,550	6.2%	2,760	56	27,600	1,444	(106)	22,110	4.0	26/10/2023
CHPG2309	1,850	2.2%	33,070	265	27,600	2,059	209	24,000	3.0	22/05/2024
CHPG2310	1,210	10.0%	46,100	28	27,600	1,135	(75)	23,220	4.0	28/09/2023
CHPG2311	1,850	5.7%	12,580	90	27,600	1,698	(152)	21,230	4.0	29/11/2023
CHPG2312	1,510	9.4%	2,300	119	27,600	1,267	(243)	23,780	4.0	28/12/2023
CHPG2313	1,810	5.2%	10,450	181	27,600	1,482	(328)	23,330	4.0	28/02/2024
CHPG2314	3,580	6.2%	24,760	180	27,600	3,621	41	21,450	2.0	27/02/2024
CHPG2315	1,590	8.9%	100	294	27,600	1,128	(462)	27,780	4.0	20/06/2024
CHPG2316	1,750	7.4%	150	385	27,600	1,188	(562)	28,890	4.0	19/09/2024
CHPG2317	1,340	5.5%	5,600	175	27,600	962	(378)	26,890	4.0	22/02/2024
CHPG2318	1,150	5.5%	23,340	204	27,600	784	(366)	29,220	4.0	22/03/2024
CHPG2319	1,390	3.7%	8,080	298	27,600	911	(479)	30,110	4.0	24/06/2024
CHPG2320	2,090	7.2%	32,270	105	27,600	1,499	(591)	27,000	2.0	14/12/2023
CHPG2321	2,300	5.5%	3,700	228	27,600	1,867	(433)	24,500	3.0	15/04/2024
CHPG2322	3,150	5.0%	2,130	319	27,600	1,924	(1,226)	30,000	2.0	15/07/2024
CHPG2323	860	6.2%	42,820	91	27,600	837	(23)	26,000	4.0	30/11/2023
CHPG2324	990	10.0%	58,180	125	27,600	941	(49)	26,000	4.0	03/01/2024
CHPG2325	880	8.6%	19,400	151	27,600	827	(53)	27,500	4.0	29/01/2024
CHPG2326	1,150	6.5%	43,470	245	27,600	1,056	(94)	27,500	4.0	02/05/2024
CHPG2327	1,700	9.0%	390	144	27,600	1,298	(402)	29,000	2.0	22/01/2024
CHPG2328	2,300	0.0%	0	245	27,600	1,900	(400)	28,500	2.0	02/05/2024
CHPG2329	2,910	7.0%	800	336	27,600	2,175	(735)	29,000	2.0	01/08/2024
CMBB2215	2,180	2.3%	24,450	60	18,500	1,997	(183)	15,270	1.7	30/10/2023
CMBB2304	670	0.0%	4,620	28	18,500	649	(21)	13,010	8.5	28/09/2023
CMBB2305	690	-1.4%	4,020	119	18,500	513	(177)	14,420	8.5	28/12/2023
CMBB2306	1,970	2.6%	16,640	265	18,500	1,860	(110)	16,970	1.7	22/05/2024
CMBB2307	500	2.0%	33,410	91	18,500	405	(95)	18,000	4.0	30/11/2023
CMBB2308	570	0.0%	27,890	151	18,500	444	(126)	18,500	4.0	29/01/2024
CMBB2309	700	2.9%	9,860	245	18,500	516	(184)	19,000	4.0	02/05/2024
CMBB2310	1,100	3.8%	10	144	18,500	755	(345)	19,000	2.0	22/01/2024
CMBB2311	1,520	7.0%	620	245	18,500	1,032	(488)	19,000	2.0	02/05/2024
CMBB2312	1,840	0.0%	0	336	18,500	1,138	(702)	19,500	2.0	01/08/2024

本日報由富鑫證券股份有限公司研究部發佈，以上所有資訊乃源於可靠之消息來源，但由於證券市場瞬息萬變且受許多不可預測之因素影響，投資人應審慎投資、自負風險。

CMSN2301	1,120	3.7%	56,990	56	81,500	947	(173)	73,980	10.0	26/10/2023
CMSN2302	3,790	1.6%	7,980	265	81,500	3,310	(480)	66,000	6.0	22/05/2024
CMSN2303	670	8.1%	11,240	28	81,500	547	(123)	78,000	10.0	28/09/2023
CMSN2304	1,250	2.5%	63,820	90	81,500	947	(303)	75,680	10.0	29/11/2023
CMSN2305	1,640	3.8%	1,130	181	81,500	1,135	(505)	76,790	10.0	28/02/2024
CMSN2306	1,450	3.6%	11,920	175	81,500	953	(497)	80,000	10.0	22/02/2024
CMSN2307	1,800	3.4%	570	298	81,500	1,097	(703)	83,000	10.0	24/06/2024
CMSN2308	1,190	3.5%	12,830	91	81,500	879	(311)	80,000	8.0	30/11/2023
CMSN2309	1,250	3.3%	9,510	151	81,500	832	(418)	85,000	8.0	29/01/2024
CMSN2310	1,310	1.6%	20	144	81,500	911	(399)	83,000	8.0	22/01/2024
CMSN2311	2,110	0.0%	0	336	81,500	1,197	(913)	88,500	8.0	01/08/2024
CMWG2215	1,130	-1.7%	34,030	60	53,800	1,008	(122)	44,570	9.9	30/10/2023
CMWG2302	1,020	-2.9%	40,070	68	53,800	1,091	71	49,530	5.9	07/11/2023
CMWG2303	1,150	2.7%	9,260	28	53,800	1,153	3	31,030	19.8	28/09/2023
CMWG2304	1,100	0.9%	11,010	119	53,800	1,035	(65)	33,680	19.8	28/12/2023
CMWG2305	5,440	-1.8%	8,180	265	53,800	4,921	(519)	35,660	4.0	22/05/2024
CMWG2306	960	-2.0%	75,300	91	53,800	841	(119)	50,000	8.0	30/11/2023
CMWG2307	1,100	0.0%	35,060	151	53,800	1,002	(98)	50,000	8.0	29/01/2024
CMWG2308	1,790	-2.2%	10	144	53,800	1,361	(429)	52,000	5.0	22/01/2024
CMWG2309	1,980	1.5%	1,000	245	53,800	1,542	(438)	54,000	5.0	02/05/2024
CMWG2310	2,370	10.2%	10	336	53,800	1,776	(594)	54,500	5.0	01/08/2024
CNVL2301	1,900	-0.5%	19,570	56	20,450	1,770	(130)	13,460	4.0	26/10/2023
CNVL2302	1,400	0.0%	7,610	82	20,450	1,176	(224)	16,330	4.0	21/11/2023
CNVL2303	1,610	0.0%	4,440	203	20,450	1,253	(357)	17,330	4.0	21/03/2024
CNVL2304	1,670	1.8%	11,460	113	20,450	1,385	(285)	15,560	4.0	22/12/2023
CNVL2305	1,820	0.6%	11,880	298	20,450	1,459	(361)	17,000	4.0	24/06/2024
CPDR2301	2,750	7.4%	12,780	56	24,800	2,661	(89)	14,220	4.0	26/10/2023
CPDR2302	1,840	9.5%	16,370	82	24,800	1,650	(190)	18,670	4.0	21/11/2023
CPDR2303	2,140	6.5%	2,610	203	24,800	1,682	(458)	19,890	4.0	21/03/2024
CPDR2304	2,120	9.3%	13,130	113	24,800	1,847	(273)	18,000	4.0	22/12/2023
CPDR2305	2,380	6.7%	9,530	298	24,800	1,812	(568)	20,220	4.0	24/06/2024
CPOW2301	340	-5.6%	16,800	56	12,800	155	(185)	13,980	2.0	26/10/2023
CPOW2302	380	0.0%	6,720	82	12,800	179	(201)	14,330	2.0	21/11/2023
CPOW2303	370	5.7%	5,030	112	12,800	142	(228)	15,330	2.0	21/12/2023
CPOW2304	570	-1.7%	12,160	203	12,800	199	(371)	16,330	2.0	21/03/2024
CPOW2305	670	1.5%	10,740	175	12,800	284	(386)	15,000	2.0	22/02/2024
CPOW2306	890	-1.1%	440	298	12,800	358	(532)	16,000	2.0	24/06/2024
CPOW2307	730	2.8%	22,870	105	12,800	360	(370)	13,500	2.0	14/12/2023
CPOW2308	630	-3.1%	48,160	228	12,800	384	(246)	12,000	5.0	15/04/2024
CPOW2309	1,070	1.9%	1,700	258	12,800	488	(582)	14,500	2.0	15/05/2024
CPOW2310	1,300	0.0%	0	144	12,800	723	(577)	14,000	1.0	22/01/2024
CSTB2225	6,220	4.9%	113,800	60	32,650	6,123	(97)	20,500	2.0	30/10/2023
CSTB2303	5,460	0.7%	24,530	68	32,650	5,397	(63)	22,000	2.0	07/11/2023
CSTB2304	1,060	1.9%	22,110	56	32,650	957	(103)	28,670	5.0	26/10/2023
CSTB2305	1,290	4.0%	5,150	119	32,650	1,075	(215)	29,110	5.0	28/12/2023
CSTB2306	3,690	1.1%	10,240	265	32,650	3,230	(460)	30,000	2.0	22/05/2024
CSTB2307	690	3.0%	98,660	28	32,650	656	(34)	30,000	5.0	28/09/2023
CSTB2308	1,330	0.8%	35,410	90	32,650	1,180	(150)	27,800	5.0	29/11/2023
CSTB2309	1,110	0.9%	12,700	119	32,650	902	(208)	30,560	5.0	28/12/2023
CSTB2310	1,360	3.0%	24,850	181	32,650	1,083	(277)	30,330	5.0	28/02/2024
CSTB2311	2,910	0.0%	4,510	89	32,650	2,981	71	27,700	2.0	28/11/2023
CSTB2312	1,480	-0.7%	680	294	32,650	1,038	(442)	33,330	5.0	20/06/2024
CSTB2313	1,580	0.0%	30,360	385	32,650	1,033	(547)	35,560	5.0	19/09/2024
CSTB2314	1,210	3.4%	530	175	32,650	878	(332)	32,220	5.0	22/02/2024
CSTB2315	1,140	1.8%	14,520	204	32,650	768	(372)	34,330	5.0	22/03/2024
CSTB2316	1,290	2.4%	20	298	32,650	823	(467)	36,330	5.0	24/06/2024
CSTB2317	1,930	-5.4%	18,870	105	32,650	1,545	(385)	30,000	3.0	14/12/2023
CSTB2318	1,780	-0.6%	2,010	258	32,650	1,353	(427)	32,000	4.0	15/05/2024
CSTB2319	1,080	2.9%	19,910	228	32,650	874	(206)	27,000	9.0	15/04/2024

CSTB2320	1,440	1.4%	20,330	91	32,650	1,353	(87)	28,500	4.0	30/11/2023
CSTB2321	1,600	1.9%	11,610	151	32,650	1,458	(142)	29,000	4.0	29/01/2024
CSTB2322	1,770	2.3%	133,500	245	32,650	1,566	(204)	30,000	4.0	02/05/2024
CSTB2323	1,590	-2.5%	30	144	32,650	1,438	(152)	29,000	4.0	22/01/2024
CSTB2324	1,720	1.2%	52,000	245	32,650	1,439	(281)	31,000	4.0	02/05/2024
CSTB2325	1,960	1.0%	67,720	336	32,650	1,593	(367)	31,500	4.0	01/08/2024
CTCB2216	1,970	5.3%	13,230	60	34,500	1,822	(148)	27,500	4.0	30/10/2023
CTCB2302	3,440	1.5%	14,750	265	34,500	3,086	(354)	27,000	3.0	22/05/2024
CTCB2303	1,030	8.4%	38,050	91	34,500	833	(197)	33,500	4.0	30/11/2023
CTCB2304	1,150	4.5%	14,140	151	34,500	917	(233)	34,500	4.0	29/01/2024
CTCB2305	1,520	2.7%	2,770	144	34,500	1,221	(299)	32,000	4.0	22/01/2024
CTCB2306	1,940	4.3%	10	245	34,500	1,487	(453)	32,000	4.0	02/05/2024
CTCB2307	2,000	0.5%	180	336	34,500	1,444	(556)	34,000	4.0	01/08/2024
CTPB2302	740	1.4%	9,700	28	19,600	751	11	14,220	7.2	28/09/2023
CTPB2303	700	2.9%	8,410	119	19,600	580	(120)	15,810	7.2	28/12/2023
CVHM2220	670	0.0%	44,630	60	54,700	399	(271)	58,000	5.0	30/10/2023
CVHM2301	550	-1.8%	34,120	56	54,700	285	(265)	56,880	8.0	26/10/2023
CVHM2302	2,990	0.7%	13,060	265	54,700	2,386	(604)	50,000	4.0	22/05/2024
CVHM2303	400	-11.1%	24,240	28	54,700	76	(324)	59,890	8.0	28/09/2023
CVHM2304	940	1.1%	54,440	90	54,700	582	(358)	53,560	8.0	29/11/2023
CVHM2305	1,090	0.9%	4,730	181	54,700	570	(520)	57,780	8.0	28/02/2024
CVHM2306	940	3.3%	4,810	175	54,700	433	(507)	60,670	8.0	22/02/2024
CVHM2307	1,260	0.8%	4,820	298	54,700	580	(680)	62,670	8.0	24/06/2024
CVHM2308	410	0.0%	104,830	91	54,700	231	(179)	61,000	8.0	30/11/2023
CVHM2309	580	0.0%	14,350	151	54,700	335	(245)	62,000	8.0	29/01/2024
CVHM2310	1,190	0.0%	0	144	54,700	694	(496)	59,000	5.0	22/01/2024
CVHM2311	2,040	0.0%	0	336	54,700	1,163	(877)	60,500	5.0	01/08/2024
CVHM2312	1,990	4.7%	2,660	245	54,700	1,256	(734)	56,000	5.0	02/05/2024
CVIB2302	2,080	6.1%	15,890	265	20,350	1,812	(268)	19,150	1.7	22/05/2024
CVIB2303	460	9.5%	15,020	91	20,350	337	(123)	20,500	4.0	30/11/2023
CVIC2301	1,840	2.2%	13,060	56	62,100	1,098	(742)	53,980	8.0	26/10/2023
CVIC2302	1,870	-0.5%	5,790	82	62,100	987	(883)	55,670	8.0	21/11/2023
CVIC2303	1,700	2.4%	9,430	112	62,100	877	(823)	57,780	8.0	21/12/2023
CVIC2304	2,060	5.6%	3,130	203	62,100	922	(1,138)	59,890	8.0	21/03/2024
CVIC2305	1,900	-2.1%	6,060	175	62,100	786	(1,114)	61,110	8.0	22/02/2024
CVIC2306	2,200	-5.6%	2,030	298	62,100	953	(1,247)	62,220	8.0	24/06/2024
CVIC2307	1,420	6.0%	126,650	91	62,100	766	(654)	58,500	8.0	30/11/2023
CVNM2301	1,360	-2.2%	25,860	56	77,800	1,179	(181)	66,710	9.7	26/10/2023
CVNM2302	940	-3.1%	79,470	28	77,800	832	(108)	69,940	9.7	28/09/2023
CVNM2303	1,450	-1.4%	9,850	90	77,800	1,111	(339)	67,790	9.7	29/11/2023
CVNM2304	1,700	-1.7%	1,260	181	77,800	1,140	(560)	68,760	9.7	28/02/2024
CVNM2305	1,590	0.6%	60	175	77,800	956	(634)	71,020	9.7	22/02/2024
CVNM2306	1,890	3.3%	30	298	77,800	972	(918)	73,170	9.7	24/06/2024
CVNM2307	1,120	0.9%	12,980	91	77,800	651	(469)	75,000	8.0	30/11/2023
CVNM2308	2,190	5.3%	220	245	77,800	1,453	(737)	69,000	8.0	02/05/2024
CVPB2301	560	-1.8%	160	25	20,950	373	(187)	19,800	4.0	25/09/2023
CVPB2303	430	0.0%	11,100	28	20,950	325	(105)	15,780	16.0	28/09/2023
CVPB2304	480	-2.0%	53,160	119	20,950	272	(208)	17,000	16.0	28/12/2023
CVPB2305	1,980	-1.0%	10,890	228	20,950	1,373	(607)	18,000	3.0	15/04/2024
CVPB2306	1,680	-1.2%	9,720	105	20,950	1,069	(611)	20,000	2.0	14/12/2023
CVPB2307	460	0.0%	17,750	91	20,950	320	(140)	21,500	4.0	30/11/2023
CVPB2308	580	-1.7%	26,470	151	20,950	383	(197)	22,000	4.0	29/01/2024
CVPB2309	750	-1.3%	15,000	245	20,950	478	(272)	22,500	4.0	02/05/2024
CVPB2310	1,320	0.0%	10	144	20,950	843	(477)	21,500	2.0	22/01/2024
CVPB2311	2,070	0.0%	0	245	20,950	1,381	(689)	20,500	2.0	02/05/2024
CVPB2312	2,290	0.0%	0	336	20,950	1,493	(797)	21,000	2.0	01/08/2024
CVRE2221	420	7.7%	133,870	60	30,300	284	(136)	32,500	4.0	30/10/2023
CVRE2302	650	4.8%	56,110	56	30,300	564	(86)	28,670	5.0	26/10/2023
CVRE2303	2,670	5.5%	6,930	265	30,300	2,406	(264)	25,000	3.0	22/05/2024

CVRE2304	380	5.6%	18,780	28	30,300	303	(77)	30,000	5.0	28/09/2023
CVRE2305	1,020	9.7%	59,940	90	30,300	861	(159)	27,110	5.0	29/11/2023
CVRE2306	1,150	7.5%	540	181	30,300	796	(354)	29,330	5.0	28/02/2024
CVRE2307	1,030	6.2%	6,310	175	30,300	687	(343)	30,330	5.0	22/02/2024
CVRE2308	1,280	3.2%	2,020	298	30,300	822	(458)	31,330	5.0	24/06/2024
CVRE2309	590	11.3%	84,660	91	30,300	523	(67)	29,000	6.0	30/11/2023
CVRE2310	660	10.0%	25,100	151	30,300	557	(103)	30,000	6.0	29/01/2024
CVRE2311	1,230	6.0%	150	144	30,300	942	(288)	29,000	4.0	22/01/2024
CVRE2312	1,600	0.0%	0	245	30,300	1,382	(218)	27,500	4.0	02/05/2024
CVRE2313	1,650	0.0%	0	336	30,300	1,301	(349)	29,500	4.0	01/08/2024

(*) 歐式交易方式，以現金交易

(**) PHS 採用 Black-Scholes 估價方式

期投資股

股票代碼	證券所	現時價格	目標價*	報告日	預期 2023 年 盈利 (十億越盾)	PE Forward	PB Forward
VNM	HOSE	77,800	73,100	8/25/2023	9,365	16.3	4.9
MSH	HOSE	40,950	49,350	8/23/2023	270	13.7	2.0
DPR	HOSE	66,600	88,000	8/18/2023	302	10.4	1.1
GAS	HOSE	98,600	111,000	8/17/2023	13,268	16.2	3.2
DGW	HOSE	57,900	50,800	8/14/2023	440	18.8	3.1
STK	HOSE	33,350	39,050	8/9/2023	152	24.2	1.9
IDC	HNX	47,500	48,527	8/3/2023	48,527	6.1	2.8
PNJ	HOSE	80,500	89,000	8/3/2023	1,729	12.2	3.0
NT2	HOSE	27,900	32,500	8/2/2023	671	13.9	2.1
STB	HOSE	32,650	38,000	7/14/2023	7,259	9.9	1.6
TCM	HOSE	49,600	52,300	7/6/2023	211	20.4	2.1
PLX	HOSE	38,550	45,100	7/5/2023	3,513	18.3	2.5
ACB	HOSE	22,600	25,400	6/30/2023	14,955	6.6	1.3
VCB	HOSE	89,100	131,270	6/13/2023	36,911	16.8	3.6
BID	HOSE	46,950	57,956	6/13/2023	23,019	12.7	2.3
CTG	HOSE	32,450	39,700	6/13/2023	19,121	10.0	1.5
MBB	HOSE	18,500	27,200	6/13/2023	21,242	5.8	1.2
HDB	HOSE	16,850	23,170	6/13/2023	10,216	6.2	1.3
VPB	HOSE	20,950	19,260	6/13/2023	15,638	8.3	1.1
TCB	HOSE	34,500	47,270	6/13/2023	21,351	7.8	1.2
TPB	HOSE	19,600	24,000	6/13/2023	6,732	5.7	1.0
OCB	HOSE	19,600	22,700	6/13/2023	4,354	7.2	1.1
VIB	HOSE	20,350	29,300	6/13/2023	9,378	6.6	1.5
LPB	HOSE	16,050	18,800	6/13/2023	4,925	6.6	1.1
MSB	HOSE	14,000	21,900	6/13/2023	4,803	9.1	1.4
SHB	HOSE	12,450	15,600	6/13/2023	8,035	6.0	0.9
DHG	HOSE	118,000	111,600	6/13/2023	1,061	13.8	3.0
IMP	HOSE	68,800	68,000	6/13/2023	286	15.9	2.2
POW	HOSE	12,800	15,500	6/13/2023	2,948	14.0	1.1
GEG	HOSE	14,300	18,800	6/13/2023	208	46.5	1.7
QTP	UPCOM	15,755	23,900	6/13/2023	1,300	8.3	1.6
BSR	UPCOM	19,449	24,900	6/13/2023	8,347	6.3	0.9
PVS	HNX	35,500	30,700	6/13/2023	1,059	16.8	1.2
MPC	UPCOM	19,410	19,200	6/13/2023	597	12.9	1.3
FMC	HOSE	47,400	50,700	6/13/2023	314	10.5	1.4

VHM	HOSE	54,700	83,100	6/13/2023	29,034	12.5	2.3
NLG	HOSE	38,900	38,400	6/13/2023	642	22.9	1.4
KDH	HOSE	37,000	36,500	6/13/2023	1,363	19.1	1.9
VRE	HOSE	30,300	39,700	6/13/2023	3,345	26.9	2.6
KBC	HOSE	34,450	32,000	6/13/2023	2,073	11.9	1.3
MWG	HOSE	53,800	50,000	6/13/2023	2,325	33.3	3.0
FRT	HOSE	83,500	85,000	6/13/2023	107	111.1	6.6
HPG	HOSE	27,600	35,400	6/13/2023	7,698	16.6	1.2
SAB	HOSE	158,000	162,300	6/13/2023	5,641	21.0	5.6
SBT	HOSE	16,200	16,700	6/13/2023	827	15.7	1.1
PVI	HNX	49,100	47,002	12/19/2022	996	13.8	1.3
BMI	HOSE	27,900	25,190	12/19/2022	427	9.0	1.0
BVH	HOSE	45,200	70,900	12/19/2022	2,967	17.7	2.3
ANV	HOSE	34,700	30,100	12/19/2022	320	12.0	1.3
VHC	HOSE	77,400	69,000	12/19/2022	1,510	8.4	1.5
SZC	HOSE	37,550	42,700	12/19/2022	585	7.5	2.6
GVR	HOSE	21,850	29,755	12/19/2022	5,521	27.8	2.1
LHG	HOSE	27,700	42,250	12/19/2022	653	3.5	1.2
PVT	HOSE	23,200	26,900	12/19/2022	831	14.1	1.2
TRA	HOSE	87,000	117,400	12/19/2022	349	13.9	2.8

資料來源: PHFM 收集

*若除權交易日發生在報告日後將影響目標價

分析師認證

這份報告由 Pham Quang Chuong - 富鑫證券股份公司研究員製作。負責籌備本研究報告之全部或部份內容之研究分析師、策略分析師、研究人員以茲聲明，任何研究分析師、策略分析師、研究人員在於本研究報告所提出之觀點，皆精確反映出其對於該發行機構與證券之個人意見。各研究分析師、策略分析師、研究人員均保證，其報酬在過去與未來，絕對沒有任何一部分是直接或間接與研究分析師、策略分析師、研究人員在此研究報告中所呈現之特定推薦或觀點有關。

評等指標定義

加碼= 預估其未來之潛在上漲空間大於10%。

觀望= 預估其未來之潛在漲跌空間將在下上10%之間。

減碼= 預估其未來之潛在下跌空間大於10%。

未評等= 本股票並不在富鑫證券之評等涵蓋範圍，或者尚未上市。

績效表現根據12個月的總回報(包含股息)所評定。

富鑫證券股份公司

地址：21st Floor, Phu My Hung Building, 08 Hoang Van Thai Street, Tan Phu Ward, District 7, HCMC.

電話號碼：(84-28) 5 413 5479

傳真號碼：+84 28 5413 5473

胡志明市

富美興交易室

地址：Ground Floor CR2-08, 107 Ton Dat Tien Street, Tan Phu Ward, District 7, HCMC

電話號碼：(84-28) 5 413 5478

傳真號碼：+84 28 5413 5473

Tan Binh 分行

地址：Park Legend Building, 251 Hoang Van Thu, Ward 2, Tan Binh District

電話號碼：(84-28) 3813 2401

傳真號碼：(84-28) 3813 2415

第三郡分行

地址：Floor 2, Phuong Nam Building
157 Vo Thi Sau Street, District 3

電話號碼：(84-28) 382 08068

傳真號碼：(84-28) 3820 8206

第一郡分行

地址：Floor 10, 1003A, Ruby Building, 81-83-83B-85 Ham Nghi Street, Nguyen Thai Binh Ward, District 1.

電話號碼：(84-28) 3 535 6060

傳真號碼：(84-28) 3 535 2912

河內市

Ha Noi 分行

地址：Floor 5. Vinafor Building 127 Lo Duc St Hai Ba Trung District, Hanoi

電話號碼：(84-24) 3 933 4566

傳真號碼：(84-24) 3 933 4820

Thanh Xuan 分行

地址：Floor 5. UDIC Complex Building N04 Hoang Dao Thuy, Trung Hoa Ward, Cau Giay District, HaNoi.

電話號碼：(84-24) 6 250 9999

傳真號碼：(84-24) 6 250 6666

海防市

海防分行

地址：Floor 2. Eliteco Building

18 Tran Hung Dao Street, Hong Bang District, Hai Phong

電話號碼：(84-225) 384 1810

傳真號碼：(84-225) 384 1801