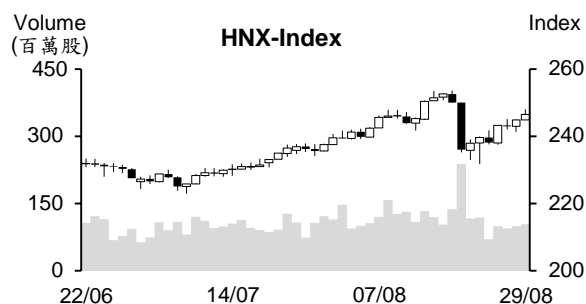
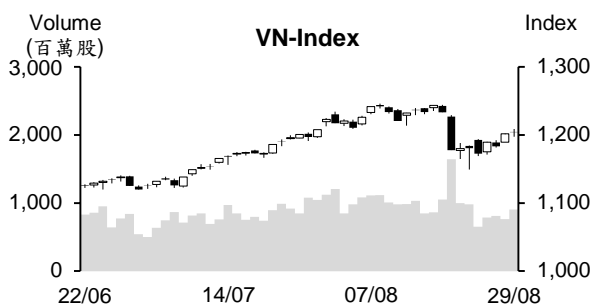


## 越股行情

29/08/2023	HOSE		VN30		HNX	
收盤價	1,204.43	0.23%	1,215.47	0.17%	246.48	0.65%
成交股數(百萬股)	<b>991.29</b>	<b>12.25%</b>	<b>254.68</b>	<b>11.65%</b>	<b>118.71</b>	<b>-1.73%</b>
撮合股數(百萬股)	<b>904.67</b>	<b>18.44%</b>	<b>207.07</b>	<b>10.13%</b>	<b>104.08</b>	<b>4.40%</b>
與最近20日之平均比較	973.91	-7.11%	245.05	-15.50%	119.13	-12.64%
成交值(十億越盾)	<b>22,006</b>	<b>10.98%</b>	<b>8,188</b>	<b>7.77%</b>	<b>2,310</b>	<b>7.50%</b>
撮合成交值(十億越盾)	<b>20,028</b>	<b>16.42%</b>	<b>6,952</b>	<b>5.59%</b>	<b>2,051</b>	<b>17.06%</b>
與最近20日之平均比較	20,406	-1.85%	7,786	-10.71%	2,052	-0.05%
上漲家數	281	49%	13	43%	108	43%
下跌家數	203	35%	14	47%	81	32%
持平家數	88	15%	3	10%	61	24%



## 市場概況

## 技術分析

建議股名單: PTB (減碼)

觀察股名單: VPG、EIB

(請參考第2頁)

## 當日調整股名單

次號	股票代碼	評等	評等日	現時價格	買入區間	持股表現	目標價	預期獲利	停損價	預期損失	備註
1	PTB	減碼	30/08/23	55	54.1	1.7%	64	18.3%	51.2	-5.4%	上漲動能減弱。

次號	股票代碼	評等	評等日	現時價格	支撐/壓力	停損	技術指標
1	VPG	觀察買進	30/08/23	21.3	23.5-24.5	19.8	VPG 在橫向整理後今日上漲 + 股價守穩在 MA50 之上 □ 預期該股之上升走勢仍在延續且可望突破 22.5 (原高點) □ 投資人可在 20.3-20.5 加碼。
2	EIB	觀察買進	30/08/23	25	27-29	23	EIB 雖在突破原高點後回落，但量能萎縮 □ 這可能 僅是技術性修正 □ 投資人可在 23.7-24.2 加碼。

## 投資組合部位

次號	股票代碼	評等	評等日	現時價格	買入區間	持股表現	目標價	預期獲利	停損價	預期損失	備註
1	BWE	加碼	08/08/23	47.55	46.3	2.7%	55.8	20.5%	44.3	-4.3%	
2	SAB	加碼	25/08/23	158.1	153.5	3%	170	10.7%	150	-2%	
3	DHG	加碼	28/08/23	115.2	115.7	-0.4%	140	21.0%	113	-2%	
4	BVS	加碼	29/08/23	27.6	27.2	1.5%	31	14.0%	25.7	-6%	

### **8 月 CPI 指數較去年同期上漲 2.96%：汽油、大米價格及租金同步上升**

據統計統局 (GSO) 剛發布有關經濟社會報告之數據顯示，國內汽油及大米 價格因受國際價格上漲之影響亦明顯上升，租金亦在需求提升下同步上漲，使 8 月消費者物價指數 (CPI) 較 7 月上漲 0.88%，較 2022 年 12 月及 去年同期分別上漲 2.02% 及 2.96%。在 11 類貨物中，10 類物價呈現上漲， 惟電信類價格下跌 0.17% (主因於手機及固定電話價格下跌所致)。

2023 年 8 月月核心通膨較 7 月上漲 0.32%，較去年同期上漲 4.02%。今年前八個月核心通膨上漲 4.57%，高出 CPI 指數漲幅 (3.1%)。

### **8 月工業生產持續增長**

據統計統局 (GSO) 剛發布有關經濟報告之數據顯示，8 月工業生產指數 (IIP) 較 7 月約上漲 2.9% 及較去年同期上漲 2.6%。今年前八個月 IIP 指數較 去年同期下跌 0.4% (去年同期上漲 9.2%)。其中製造業的指數下跌 0.6% (去年同期上漲 10.1%)，使整體 IIP 指數回落 0.3 個基點；發電及輸電的指數上漲 1.7%，對整體 IIP 指數貢獻 0.2 個基點；供水排水垃圾處理指數上漲 4.8%，對整體 IIP 指數貢獻 0.1 個基點；採礦業的指數下跌 2.5%，使整體 IIP 指數回落 0.4 個基點。

另外，今年前八個月 49 個地區的 IIP 指數上漲及 14 個地區的 IIP 指數則呈現下跌。

### **2023 年前八個月國家預算收入為 1,240 兆多越盾**

2023 年 8 月國家預算收入約 88.1 兆越盾，今年前八個月累計國家預算收入 較去年同期縮減 8.8% 至約 1,124 兆越盾，達成年度預算的 69.4%。對於國 家預算支出部分，8 月國家預算支出約 139 兆越盾，今年前八個月累計國家預算支出擴增 13% 至 1,081 兆越盾，達成年度預算的 52.1%。

資料來源：Cafef、Vietstock

### 雖獲利萎縮，但 Dong Phu 橡膠公司仍發放股息 (比率為 30%)

據 Dong Phu 橡膠股份公司 (DPR) 之公佈，9 月 11 日為 DPR 之除權交易日。公司計劃將於 2023 年 11 月 20 日發放 2022 年現金股息 (比率為 30%)。以 4,344 萬流通股來計算，這次公司將支付 1,300 億越盾之股息 (約當公司獲利的 60%)。

2022 年 DPR 營收下降 6.8% 至 7,550 億越盾，稅後盈餘縮減 46% 至 2,050 億越盾 (主因於去年同期公司收到 2,330 億越盾多之賠償金)。

今年上半年 DPR 營收持續萎縮 35% 至 3,260 億越盾及稅後盈餘亦縮減 13.7% 至 1,030 億越盾。

### OCB 再募集 2 兆越盾債券

據河內證券交易所 (HNX) 於 8 月 28 日公佈之資訊，越南東方商業股份銀行 (HoSE: OCB) 已發行 2 兆越盾之債券。債券代碼為 OCBL2326006，債券期限為 3 年 (發行日為 2023 年 8 月 18 日，到期日為 2026 年 8 月 18 日)，債券年利率為 6.6%。這是今年 OCB 發行之第六檔債券，籌資資金總額為 7 兆越盾。

### Ba Ria 火力發電公司將支付近 730 億越盾來發放股息

據 Ba Ria 火力發電股份公司 (HOSE: BTP) 之公佈，除權交易日為 2023 年 9 月 14 日。公司計劃將於 2023 年 10 月 16 日發放 2022 年現金股息 (比率為 12%)。以近 6,050 萬流通股來計算，BTP 支付的股息金額約 730 億越盾。

目前越南第 3 號發電力總公司 (EVNGENCO3, HoSE: PGV) 為 BTP 母公司，持有逾 4,800 萬 BTP 股 (持股率為 79.56%)。因此，這次 PGV 將收到約 580 億越盾之股息。另外，Samarang 基金亦是 BTP 之大股東，持股率為 8.08%，其基金將收到約 60 億越盾之股息。

今年第二季 BTP 淨利較去年同期增長 2 倍至 280 億越盾。

資料來源：Cafef、Vietstock

## 市場統計

### 撮合統計

#### 推升指數的前五名股票

HOSE				HNX			
股票代碼	收盤價 (越盾)	漲跌 %	影響指數 %	股票代碼	收盤價 (VND)	漲跌 %	影響指數 %
VCB	88,400	1.61%	0.16%	PVS	34,900	4.18%	0.22%
VPB	20,850	2.71%	0.08%	IDC	47,200	2.61%	0.13%
BID	45,800	0.88%	0.04%	SHS	17,700	2.31%	0.11%
BCM	71,300	2.74%	0.04%	THD	36,800	2.22%	0.10%
GVR	20,650	2.23%	0.04%	MBS	19,100	1.60%	0.04%

#### 拖累指數的前五名股票

HOSE				HNX			
股票代碼	收盤價 (越盾)	漲跌 %	影響指數 %	股票代碼	收盤價 (越盾)	漲跌 %	影響指數 %
VIC	63,400	-2.01%	-0.10%	HUT	25,800	-3.73%	-0.11%
VRE	29,250	-1.68%	-0.02%	CEO	25,600	-2.29%	-0.10%
VNM	77,400	-0.64%	-0.02%	DNP	23,900	-3.24%	-0.03%
MSN	80,000	-0.87%	-0.02%	NVB	14,300	-0.69%	-0.02%
EIB	25,000	-1.96%	-0.02%	IPA	20,400	-0.97%	-0.01%

#### 前五名成交量

HOSE				HNX			
股票代碼	收盤價 (越盾)	漲跌 %	成交量 (股)	股票代碼	收盤價 (越盾)	漲跌 %	成交量 (千股)
NVL	20,350	1.75%	40,382,795	SHS	17,700	2.31%	24,446,419
VND	22,400	0.90%	39,299,369	CEO	25,600	-2.29%	12,754,759
VIX	18,750	0.00%	38,035,737	PVS	34,900	4.18%	9,004,877
SSI	32,350	-0.31%	35,207,297	HUT	25,800	-3.73%	7,772,203
PDR	24,000	6.67%	32,745,037	MBS	19,100	1.60%	3,265,132

#### 前五名成交值

HOSE				HNX			
股票代碼	收盤價 (越盾)	漲跌 %	成交值 (十億越盾)	股票代碼	收盤價 (越盾)	漲跌 %	成交值 (十億越盾)
VIC	63,400	-2.01%	1,323.2	SHS	17,700	2.31%	427.3
SSI	32,350	-0.31%	1,132.5	CEO	25,600	-2.29%	333.5
VND	22,400	0.90%	875.3	PVS	34,900	4.18%	310.6
NVL	20,350	1.75%	828.1	HUT	25,800	-3.73%	204.9
VCG	27,300	1.87%	803.3	IDC	47,200	2.61%	134.9

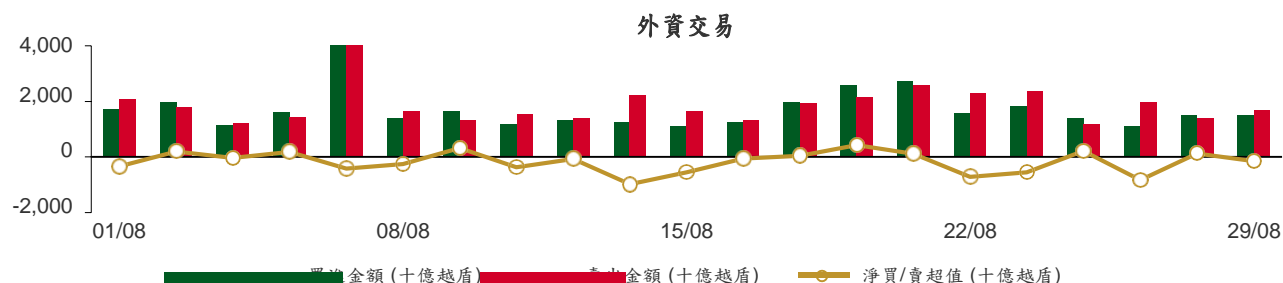
## 議價交易

### 前五名股

HOSE			HNX		
股票代碼	成交量 (股)	成交值 (十億越盾)	股票代碼	成交量 (股)	成交值 (十億越盾)
SHB	23,074,155	277.21	HUT	3,890,000	95.65
MSB	18,619,750	254.50	IDC	1,223,600	56.29
FPT	2,019,400	198.83	SHN	6,000,000	43.20
TCB	5,184,812	174.36	NVB	1,028,000	14.80
VJC	1,756,730	172.16	GKM	346,400	12.10

## 外資交易行情 (股票)

證交所	買進成交量 (百萬股)	買進金額 (十億越盾)	賣出成交量 (百萬股)	賣出金額 (十億越盾)	淨買/賣成 交易 (百萬股)	淨買/賣超值 (十億越盾)
HOSE	41.24	1,440.73	50.30	1,636.36	(9.06)	(195.64)
HNX	3.40	77.15	1.52	33.81	1.88	43.34
總計	44.64	1,517.88	51.82	1,670.17	(7.18)	(152.30)



### 前五名買進

HOSE			
股票代碼	收盤價 (越盾)	成交量 (股)	成交值 (十億越盾)
FPT	93,600	1,654,400	166.27
VNM	77,400	1,475,500	113.67
HPG	27,000	3,830,827	103.12
KDC	64,700	1,301,900	84.62
VCB	88,400	789,638	69.37

HNX			
股票代碼	收盤價 (越盾)	成交量 (股)	成交值 (十億越盾)
SHS	17,700	2,010,121	35.17
IDC	47,200	491,000	23.01
TNG	19,200	433,700	8.27
BVS	27,600	116,400	3.20
PVS	34,900	51,700	1.80

### 前五名賣出

HOSE			
股票代碼	收盤價 (越盾)	成交量 (股)	成交值 (十億越盾)
FPT	93,600	1,669,130	167.65
SSI	32,350	2,510,607	80.63
STB	31,750	2,222,407	69.94
MSN	80,000	846,440	67.83
BVH	44,800	1,500,950	67.45

HNX			
股票代碼	收盤價 (越盾)	成交量 (股)	成交值 (十億越盾)
TNG	19,200	554,951	10.50
DTD	27,900	275,600	7.58
THD	36,800	176,000	6.48
MBS	19,100	232,100	4.36
PVS	34,900	45,700	1.55

### 前五名淨買超

HOSE			
股票代碼	收盤價 (越盾)	淨買成交量 (股)	淨買超值 (十億越盾)
KDC	64,700	1,211,229	78.76
HPG	27,000	2,501,165	67.37
VNM	77,400	666,460	51.47
KBC	33,200	1,403,968	46.75
VND	22,400	1,487,504	33.04

HNX			
股票代碼	收盤價 (越盾)	淨買成交量 (股)	淨買超值 (十億越盾)
SHS	17,700	1,997,021	34.94
IDC	47,200	490,500	22.99
BVS	27,600	114,800	3.16
TIG	11,600	142,300	1.65
CEO	25,600	42,300	1.11

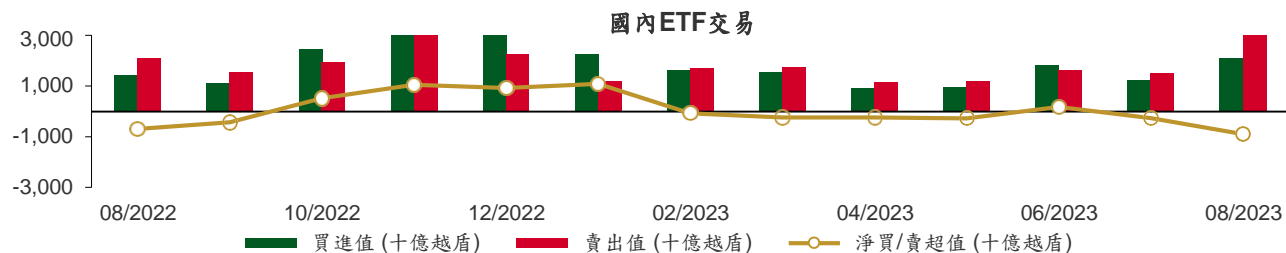
HOSE			
股票代碼	收盤價 (越盾)	淨賣成交量 (股)	淨賣超值 (十億越盾)
SSI	32,350	(2,263,407)	(72.67)
BCM	71,300	(928,600)	(61.12)
STB	31,750	(1,847,807)	(58.10)
DPM	35,950	(1,616,660)	(57.77)
MSN	80,000	(697,640)	(55.87)

HNX			
股票代碼	收盤價 (越盾)	淨賣成交量 (股)	淨賣超值 (十億越盾)
DTD	27,900	(275,100)	(7.57)
THD	36,800	(176,000)	(6.48)
MBS	19,100	(231,100)	(4.34)
TNG	19,200	(121,251)	(2.23)
NVB	14,300	(100,000)	(1.43)

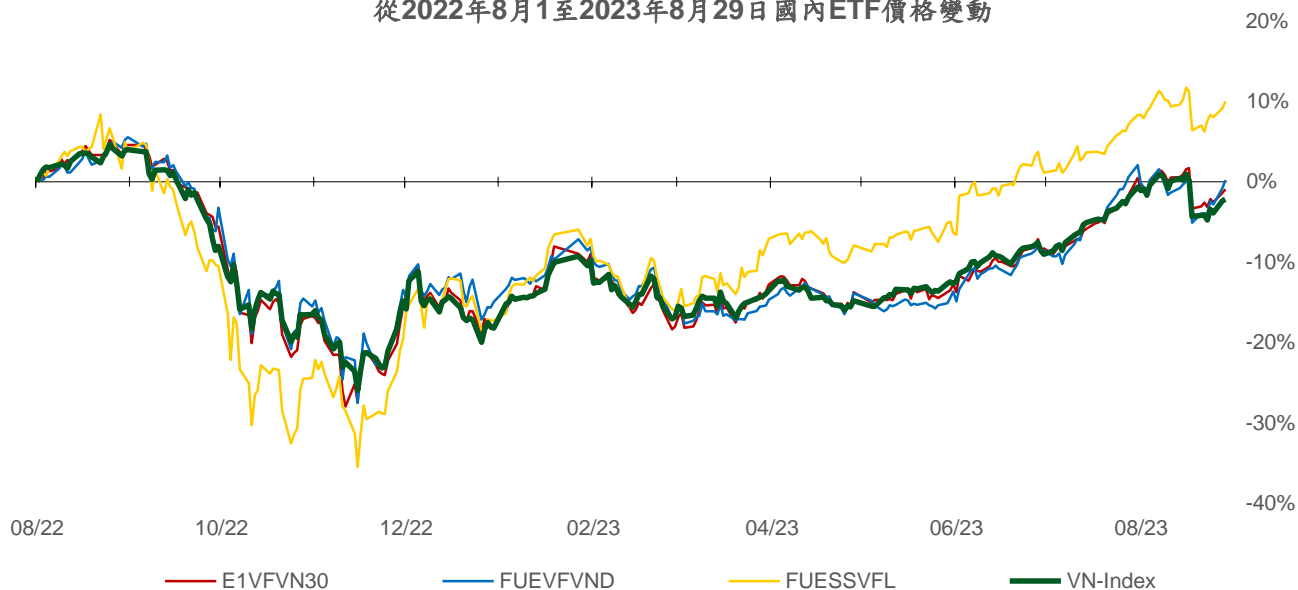
## ETF 交易

價格統計				
ETF 代碼	收盤價 (越盾)	漲跌 (%)	成交量 (股)	成交值 (十億越盾)
E1VFN30	20,900	0.5%	1,273,750	26.56
FUEMAV30	14,360	0.0%	17,500	0.25
FUESSV30	14,920	1.2%	12,015	0.18
FUESSV50	18,800	1.7%	3,302	0.06
FUESSVFL	19,080	0.8%	554,284	10.52
FUEVFVND	26,400	1.1%	2,056,460	54.06
FUEVN100	16,030	0.8%	83,600	1.33
FUEIP100	8,840	0.8%	300	0.00
FUEKIV30	7,980	0.0%	69,700	0.56
FUEDCMID	10,550	0.9%	3,401	0.04
FUEKIVFS	10,800	0.7%	49,002	0.52
FUEMAVND	11,070	1.4%	20,200	0.22
FUEFCV50	14,350	-7.0%	2,007	0.03
FUEBFVND	12,510	0.0%	0	0.00
<b>總計</b>			<b>4,145,521</b>	<b>94.33</b>

外資交易			
ETF 代碼	買進金額 (十億越盾)	賣出金額 (十億越盾)	淨超值 (十億越盾)
E1VFN30	15.99	24.62	(8.64)
FUEMAV30	0.17	0.05	0.13
FUESSV30	0.02	0.12	(0.10)
FUESSV50	0.00	0.00	0.00
FUESSVFL	4.27	6.29	(2.03)
FUEVFVND	35.27	43.93	(8.67)
FUEVN100	0.65	0.84	(0.19)
FUEIP100	0.00	0.00	0.00
FUEKIV30	0.34	0.36	(0.02)
FUEDCMID	0.01	0.00	0.01
FUEKIVFS	0.26	0.27	(0.01)
FUEMAVND	0.22	0.22	0.00
FUEFCV50	0.00	0.00	0.00
FUEBFVND	0.00	0.00	0.00
<b>總計</b>	<b>57.19</b>	<b>76.70</b>	<b>(19.51)</b>



從2022年8月1日至2023年8月29日國內ETF價格變動



## 權證資訊

權證代碼(*)	收盤價 (越盾)	漲跌 (%)	成交量	到期的天數	標的股票之價格 (越盾)	權證理論價格 (越盾) (**)	與收盤價的差異 (越盾)	履約價格 (越盾)	行使比例 n:1	到期日
CACB2208	1,220	0.0%	30,790	1	22,050	1,246	26	17,940	3.3	30/08/2023
CACB2302	570	0.0%	30,040	93	22,050	370	(200)	22,000	4.0	30/11/2023
CACB2303	670	-1.5%	16,380	153	22,050	421	(249)	22,500	4.0	29/01/2024
CFPT2210	2,000	-3.4%	27,750	0	93,600	2,015	15	76,480	8.5	29/08/2023
CFPT2213	3,660	4.3%	90	1	93,600	3,565	(95)	63,310	8.5	30/08/2023
CFPT2214	3,530	-1.4%	1,580	62	93,600	3,447	(83)	64,590	8.5	30/10/2023
CFPT2303	2,440	-0.8%	38,440	70	93,600	2,459	19	73,080	8.5	07/11/2023
CFPT2304	2,720	0.0%	25,360	107	93,600	2,324	(396)	71,170	9.9	14/12/2023
CFPT2305	3,380	-3.2%	3,080	230	93,600	2,790	(590)	67,210	9.9	15/04/2024
CFPT2306	2,400	-2.8%	31,240	93	93,600	2,054	(346)	78,090	7.9	30/11/2023
CFPT2307	2,590	-1.1%	16,690	153	93,600	2,030	(560)	79,070	7.9	29/01/2024
CFPT2308	2,430	-11.6%	4,020	146	93,600	1,911	(519)	80,060	7.9	22/01/2024
CFPT2309	2,540	0.0%	0	247	93,600	2,076	(464)	80,060	7.9	02/05/2024
CFPT2310	3,140	7.9%	50	338	93,600	1,818	(1,322)	84,510	7.9	01/08/2024
CHDB2301	390	-2.5%	10,580	58	16,200	157	(233)	16,830	3.5	26/10/2023
CHDB2302	530	-3.6%	170	84	16,200	238	(292)	16,540	3.5	21/11/2023
CHDB2303	540	-1.8%	3,510	114	16,200	185	(355)	17,500	3.5	21/12/2023
CHDB2304	780	1.3%	10	205	16,200	229	(551)	18,280	3.5	21/03/2024
CHDB2305	690	0.0%	40	177	16,200	185	(505)	18,470	3.5	22/02/2024
CHDB2306	830	-1.2%	3,300	300	16,200	242	(588)	19,340	3.5	24/06/2024
CHPG2226	3,590	1.7%	720	1	27,000	3,751	161	19,500	2.0	30/08/2023
CHPG2227	3,540	1.7%	6,860	62	27,000	3,355	(185)	20,500	2.0	30/10/2023
CHPG2302	3,480	0.0%	0	27	27,000	3,523	43	20,000	2.0	25/09/2023
CHPG2306	2,380	0.0%	14,500	70	27,000	2,405	25	20,000	3.0	07/11/2023
CHPG2307	1,590	0.6%	3,240	121	27,000	1,348	(242)	22,670	4.0	28/12/2023
CHPG2308	1,390	3.0%	7,430	58	27,000	1,313	(77)	22,110	4.0	26/10/2023
CHPG2309	1,730	0.6%	73,140	267	27,000	1,920	190	24,000	3.0	22/05/2024
CHPG2310	1,030	1.0%	97,640	30	27,000	1,004	(26)	23,220	4.0	28/09/2023
CHPG2311	1,680	0.0%	7,050	92	27,000	1,567	(113)	21,230	4.0	29/11/2023
CHPG2312	1,410	5.2%	200	121	27,000	1,158	(252)	23,780	4.0	28/12/2023
CHPG2313	1,660	1.2%	4,030	183	27,000	1,373	(287)	23,330	4.0	28/02/2024
CHPG2314	3,290	1.9%	22,960	182	27,000	3,378	88	21,450	2.0	27/02/2024
CHPG2315	1,490	3.5%	10	296	27,000	1,045	(445)	27,780	4.0	20/06/2024
CHPG2316	1,670	3.7%	40	387	27,000	1,107	(563)	28,890	4.0	19/09/2024
CHPG2317	1,240	5.1%	2,260	177	27,000	878	(362)	26,890	4.0	22/02/2024
CHPG2318	1,050	-0.9%	32,240	206	27,000	714	(336)	29,220	4.0	22/03/2024
CHPG2319	1,320	1.5%	7,540	300	27,000	839	(481)	30,110	4.0	24/06/2024
CHPG2320	1,900	3.3%	6,110	107	27,000	1,338	(562)	27,000	2.0	14/12/2023
CHPG2321	2,110	0.5%	6,570	230	27,000	1,732	(378)	24,500	3.0	15/04/2024
CHPG2322	2,900	3.9%	3,610	321	27,000	1,778	(1,122)	30,000	2.0	15/07/2024
CHPG2323	760	4.1%	97,550	93	27,000	747	(13)	26,000	4.0	30/11/2023
CHPG2324	840	-3.4%	37,420	127	27,000	851	11	26,000	4.0	03/01/2024
CHPG2325	770	4.1%	71,290	153	27,000	748	(22)	27,500	4.0	29/01/2024
CHPG2326	1,020	1.0%	26,740	247	27,000	973	(47)	27,500	4.0	02/05/2024
CHPG2327	1,530	-4.4%	660	146	27,000	1,163	(367)	29,000	2.0	22/01/2024
CHPG2328	2,300	0.0%	0	247	27,000	1,745	(555)	28,500	2.0	02/05/2024
CHPG2329	2,720	0.0%	0	338	27,000	2,017	(703)	29,000	2.0	01/08/2024
CMBB2211	20	0.0%	69,730	0	18,250	0	(20)	22,900	3.4	29/08/2023
CMBB2214	2,240	0.4%	2,380	1	18,250	2,254	14	14,420	1.7	30/08/2023
CMBB2215	2,100	0.0%	27,430	62	18,250	1,867	(233)	15,270	1.7	30/10/2023
CMBB2304	650	-4.4%	390	30	18,250	620	(30)	13,010	8.5	28/09/2023
CMBB2305	700	-1.4%	5,170	121	18,250	487	(213)	14,420	8.5	28/12/2023
CMBB2306	1,870	1.1%	14,370	267	18,250	1,765	(105)	16,970	1.7	22/05/2024

本日報由富鑫證券股份有限公司研究部發佈，以上所有資訊乃源於可靠之消息來源，但由於證券市場瞬息萬變且受許多不可預測之因素影響，投資人應審慎投資、自負風險。



CMBB2307	470	-2.1%	27,300	93	18,250	372	(98)	18,000	4.0	30/11/2023
CMBB2308	540	-1.8%	10,250	153	18,250	412	(128)	18,500	4.0	29/01/2024
CMBB2309	650	-1.5%	13,010	247	18,250	485	(165)	19,000	4.0	02/05/2024
CMBB2310	1,390	0.0%	0	146	18,250	698	(692)	19,000	2.0	22/01/2024
CMBB2311	1,450	2.1%	10	247	18,250	970	(480)	19,000	2.0	02/05/2024
CMBB2312	1,840	0.0%	0	338	18,250	1,076	(764)	19,500	2.0	01/08/2024
CMSN2215	10	0.0%	72,000	1	80,000	0	(10)	102,000	10.0	30/08/2023
CMSN2301	1,110	-2.6%	22,280	58	80,000	841	(269)	73,980	10.0	26/10/2023
CMSN2302	3,720	0.0%	12,420	267	80,000	3,114	(606)	66,000	6.0	22/05/2024
CMSN2303	620	-3.1%	10,250	30	80,000	460	(160)	78,000	10.0	28/09/2023
CMSN2304	1,230	-3.1%	20,340	92	80,000	851	(379)	75,680	10.0	29/11/2023
CMSN2305	1,610	-1.8%	890	183	80,000	1,043	(567)	76,790	10.0	28/02/2024
CMSN2306	1,420	-2.1%	22,750	177	80,000	870	(550)	80,000	10.0	22/02/2024
CMSN2307	1,820	1.1%	50	300	80,000	1,017	(803)	83,000	10.0	24/06/2024
CMSN2308	1,180	0.9%	11,310	93	80,000	781	(399)	80,000	8.0	30/11/2023
CMSN2309	1,210	0.8%	12,990	153	80,000	749	(461)	85,000	8.0	29/01/2024
CMSN2310	1,290	0.0%	0	146	80,000	821	(469)	83,000	8.0	22/01/2024
CMSN2311	2,110	0.0%	0	338	80,000	1,109	(1,001)	88,500	8.0	01/08/2024
CMWG2214	600	9.1%	35,840	1	52,900	692	92	46,060	9.9	30/08/2023
CMWG2215	1,080	13.7%	9,460	62	52,900	932	(148)	44,570	9.9	30/10/2023
CMWG2302	940	4.4%	40,380	70	52,900	994	54	49,530	5.9	07/11/2023
CMWG2303	1,140	1.8%	2,270	30	52,900	1,108	(32)	31,030	19.8	28/09/2023
CMWG2304	1,070	2.9%	6,630	121	52,900	991	(79)	33,680	19.8	28/12/2023
CMWG2305	5,260	7.6%	29,970	267	52,900	4,719	(541)	35,660	4.0	22/05/2024
CMWG2306	870	10.1%	228,460	93	52,900	771	(99)	50,000	8.0	30/11/2023
CMWG2307	1,020	12.1%	291,750	153	52,900	932	(88)	50,000	8.0	29/01/2024
CMWG2308	1,680	12.8%	300	146	52,900	1,260	(420)	52,000	5.0	22/01/2024
CMWG2309	1,950	0.0%	0	247	52,900	1,445	(505)	54,000	5.0	02/05/2024
CMWG2310	2,150	-8.1%	30	338	52,900	1,677	(473)	54,500	5.0	01/08/2024
CNVL2301	1,940	3.2%	26,640	58	20,350	1,747	(193)	13,460	4.0	26/10/2023
CNVL2302	1,400	2.9%	7,680	84	20,350	1,160	(240)	16,330	4.0	21/11/2023
CNVL2303	1,630	-0.6%	5,190	205	20,350	1,238	(392)	17,330	4.0	21/03/2024
CNVL2304	1,700	1.2%	18,530	115	20,350	1,367	(333)	15,560	4.0	22/12/2023
CNVL2305	1,840	0.0%	29,400	300	20,350	1,443	(397)	17,000	4.0	24/06/2024
CPDR2301	2,500	16.3%	118,390	58	24,000	2,462	(38)	14,220	4.0	26/10/2023
CPDR2302	1,660	21.2%	121,150	84	24,000	1,478	(182)	18,670	4.0	21/11/2023
CPDR2303	1,950	14.0%	8,670	205	24,000	1,532	(418)	19,890	4.0	21/03/2024
CPDR2304	1,930	17.7%	60,050	115	24,000	1,675	(255)	18,000	4.0	22/12/2023
CPDR2305	2,230	13.2%	24,810	300	24,000	1,666	(564)	20,220	4.0	24/06/2024
CPOW2301	350	0.0%	10,020	58	12,600	133	(217)	13,980	2.0	26/10/2023
CPOW2302	380	0.0%	5,490	84	12,600	156	(224)	14,330	2.0	21/11/2023
CPOW2303	370	0.0%	6,370	114	12,600	125	(245)	15,330	2.0	21/12/2023
CPOW2304	580	-17.1%	21,910	205	12,600	180	(400)	16,330	2.0	21/03/2024
CPOW2305	660	-1.5%	8,560	177	12,600	256	(404)	15,000	2.0	22/02/2024
CPOW2306	930	1.1%	10	300	12,600	329	(601)	16,000	2.0	24/06/2024
CPOW2307	710	-2.7%	9,650	107	12,600	322	(388)	13,500	2.0	14/12/2023
CPOW2308	670	-6.9%	20,130	230	12,600	359	(311)	12,000	5.0	15/04/2024
CPOW2309	1,060	-0.9%	4,800	260	12,600	450	(610)	14,500	2.0	15/05/2024
CPOW2310	1,300	-5.8%	3,220	146	12,600	653	(647)	14,000	1.0	22/01/2024
CSTB2224	5,770	0.0%	500	1	31,750	5,876	106	20,000	2.0	30/08/2023
CSTB2225	5,760	0.0%	146,940	62	31,750	5,678	(82)	20,500	2.0	30/10/2023
CSTB2303	5,140	0.2%	9,600	70	31,750	4,960	(180)	22,000	2.0	07/11/2023
CSTB2304	950	-1.0%	22,660	58	31,750	824	(126)	28,670	5.0	26/10/2023
CSTB2305	1,200	-2.4%	500	121	31,750	952	(248)	29,110	5.0	28/12/2023
CSTB2306	3,330	-6.2%	18,750	267	31,750	2,940	(390)	30,000	2.0	22/05/2024
CSTB2307	600	-6.3%	66,860	30	31,750	533	(67)	30,000	5.0	28/09/2023
CSTB2308	1,210	-0.8%	10,160	92	31,750	1,043	(167)	27,800	5.0	29/11/2023
CSTB2309	1,030	-1.9%	3,740	121	31,750	792	(238)	30,560	5.0	28/12/2023
CSTB2310	1,260	0.8%	7,680	183	31,750	970	(290)	30,330	5.0	28/02/2024

CSTB2311	2,690	-1.1%	7,340	91	31,750	2,636	(54)	27,700	2.0	28/11/2023
CSTB2312	1,440	-1.4%	10	296	31,750	939	(501)	33,330	5.0	20/06/2024
CSTB2313	1,550	0.0%	2,010	387	31,750	942	(608)	35,560	5.0	19/09/2024
CSTB2314	1,150	0.9%	210	177	31,750	779	(371)	32,220	5.0	22/02/2024
CSTB2315	1,060	0.0%	9,080	206	31,750	681	(379)	34,330	5.0	22/03/2024
CSTB2316	1,240	-0.8%	10	300	31,750	740	(500)	36,330	5.0	24/06/2024
CSTB2317	1,910	0.5%	6,370	107	31,750	1,353	(557)	30,000	3.0	14/12/2023
CSTB2318	1,700	3.7%	4,830	260	31,750	1,223	(477)	32,000	4.0	15/05/2024
CSTB2319	1,020	0.0%	74,540	230	31,750	800	(220)	27,000	9.0	15/04/2024
CSTB2320	1,280	-1.5%	120,050	93	31,750	1,190	(90)	28,500	4.0	30/11/2023
CSTB2321	1,450	1.4%	114,260	153	31,750	1,305	(145)	29,000	4.0	29/01/2024
CSTB2322	1,620	0.0%	133,660	247	31,750	1,422	(198)	30,000	4.0	02/05/2024
CSTB2323	1,500	0.0%	110	146	31,750	1,284	(216)	29,000	4.0	22/01/2024
CSTB2324	1,650	3.1%	38,360	247	31,750	1,302	(348)	31,000	4.0	02/05/2024
CSTB2325	1,800	-1.6%	15,510	338	31,750	1,457	(343)	31,500	4.0	01/08/2024
CTCB2212	20	0.0%	73,650	0	33,900	0	(20)	44,000	4.0	29/08/2023
CTCB2215	1,850	1.1%	1,900	1	33,900	1,851	1	26,500	4.0	30/08/2023
CTCB2216	1,860	-1.6%	16,730	62	33,900	1,687	(173)	27,500	4.0	30/10/2023
CTCB2302	3,370	-0.3%	5,060	267	33,900	2,926	(444)	27,000	3.0	22/05/2024
CTCB2303	940	0.0%	11,140	93	33,900	751	(189)	33,500	4.0	30/11/2023
CTCB2304	1,100	-1.8%	6,020	153	33,900	840	(260)	34,500	4.0	29/01/2024
CTCB2305	1,480	0.0%	0	146	33,900	1,127	(353)	32,000	4.0	22/01/2024
CTCB2306	1,860	-1.1%	10	247	33,900	1,392	(468)	32,000	4.0	02/05/2024
CTCB2307	1,990	0.0%	0	338	33,900	1,357	(633)	34,000	4.0	01/08/2024
CTPB2302	660	0.0%	2,980	30	19,000	668	8	14,220	7.2	28/09/2023
CTPB2303	640	0.0%	8,710	121	19,000	509	(131)	15,810	7.2	28/12/2023
CVHM2216	10	0.0%	227,860	0	54,600	0	(10)	62,000	8.0	29/08/2023
CVHM2219	30	-75.0%	9,600	1	54,600	27	(3)	56,000	5.0	30/08/2023
CVHM2220	720	0.0%	73,940	62	54,600	402	(318)	58,000	5.0	30/10/2023
CVHM2301	560	-3.4%	47,130	58	54,600	286	(274)	56,880	8.0	26/10/2023
CVHM2302	2,850	-8.7%	107,220	267	54,600	2,375	(475)	50,000	4.0	22/05/2024
CVHM2303	450	7.1%	2,510	30	54,600	81	(369)	59,890	8.0	28/09/2023
CVHM2304	940	-2.1%	21,270	92	54,600	580	(360)	53,560	8.0	29/11/2023
CVHM2305	1,070	-2.7%	5,430	183	54,600	568	(502)	57,780	8.0	28/02/2024
CVHM2306	920	-5.2%	8,420	177	54,600	432	(488)	60,670	8.0	22/02/2024
CVHM2307	1,280	-1.5%	11,780	300	54,600	578	(702)	62,670	8.0	24/06/2024
CVHM2308	400	-4.8%	30,150	93	54,600	232	(168)	61,000	8.0	30/11/2023
CVHM2309	570	-3.4%	9,330	153	54,600	335	(235)	62,000	8.0	29/01/2024
CVHM2310	1,190	0.0%	0	146	54,600	693	(497)	59,000	5.0	22/01/2024
CVHM2311	2,510	0.0%	0	338	54,600	1,159	(1,351)	60,500	5.0	01/08/2024
CVHM2312	1,940	-2.5%	2,210	247	54,600	1,251	(689)	56,000	5.0	02/05/2024
CVIB2201	2,460	2.1%	4,420	1	19,800	2,401	(59)	15,960	1.6	30/08/2023
CVIB2302	1,830	-2.1%	25,350	267	19,800	1,608	(222)	19,150	1.7	22/05/2024
CVIB2303	410	2.5%	21,130	93	19,800	273	(137)	20,500	4.0	30/11/2023
CVIC2301	1,840	1.7%	34,870	58	63,400	1,249	(591)	53,980	8.0	26/10/2023
CVIC2302	1,920	-4.0%	6,440	84	63,400	1,124	(796)	55,670	8.0	21/11/2023
CVIC2303	1,960	-5.8%	10,690	114	63,400	999	(961)	57,780	8.0	21/12/2023
CVIC2304	2,200	-2.2%	4,900	205	63,400	1,031	(1,169)	59,890	8.0	21/03/2024
CVIC2305	2,050	-0.5%	9,860	177	63,400	890	(1,160)	61,110	8.0	22/02/2024
CVIC2306	2,430	0.8%	8,510	300	63,400	1,054	(1,376)	62,220	8.0	24/06/2024
CVIC2307	1,430	-4.0%	498,010	93	63,400	887	(543)	58,500	8.0	30/11/2023
CVNM2212	50	-50.0%	128,930	1	77,400	33	(17)	78,020	7.6	30/08/2023
CVNM2301	1,320	-3.6%	82,750	58	77,400	1,141	(179)	66,710	9.7	26/10/2023
CVNM2302	910	-4.2%	43,300	30	77,400	795	(115)	69,940	9.7	28/09/2023
CVNM2303	1,380	-6.1%	47,530	92	77,400	1,076	(304)	67,790	9.7	29/11/2023
CVNM2304	1,640	-5.7%	10,130	183	77,400	1,108	(532)	68,760	9.7	28/02/2024
CVNM2305	1,590	-2.5%	10	177	77,400	927	(663)	71,020	9.7	22/02/2024
CVNM2306	1,900	2.2%	10	300	77,400	946	(954)	73,170	9.7	24/06/2024
CVNM2307	1,000	-11.5%	24,540	93	77,400	622	(378)	75,000	8.0	30/11/2023

CVNM2308	2,090	0.0%	48,240	247	77,400	1,415	(675)	69,000	8.0	02/05/2024
CVPB2212	10	0.0%	166,830	0	20,850	0	(10)	24,640	2.7	29/08/2023
CVPB2214	900	12.5%	81,020	1	20,850	963	63	17,000	4.0	30/08/2023
CVPB2301	560	5.7%	5,970	27	20,850	361	(199)	19,800	4.0	25/09/2023
CVPB2303	430	0.0%	4,250	30	20,850	319	(111)	15,780	16.0	28/09/2023
CVPB2304	490	4.3%	79,200	121	20,850	267	(223)	17,000	16.0	28/12/2023
CVPB2305	2,030	1.0%	25,510	230	20,850	1,351	(679)	18,000	3.0	15/04/2024
CVPB2306	1,700	8.3%	41,320	107	20,850	1,045	(655)	20,000	2.0	14/12/2023
CVPB2307	460	9.5%	36,480	93	20,850	312	(148)	21,500	4.0	30/11/2023
CVPB2308	580	9.4%	30,960	153	20,850	375	(205)	22,000	4.0	29/01/2024
CVPB2309	740	8.8%	15,200	247	20,850	469	(271)	22,500	4.0	02/05/2024
CVPB2310	1,310	8.3%	10	146	20,850	825	(485)	21,500	2.0	22/01/2024
CVPB2311	2,330	0.0%	0	247	20,850	1,356	(974)	20,500	2.0	02/05/2024
CVPB2312	2,300	-5.3%	1,030	338	20,850	1,468	(832)	21,000	2.0	01/08/2024
CVRE2216	10	0.0%	97,940	0	29,250	0	(10)	31,000	4.0	29/08/2023
CVRE2220	50	-28.6%	82,300	1	29,250	23	(27)	30,000	4.0	30/08/2023
CVRE2221	350	-12.5%	46,550	62	29,250	204	(146)	32,500	4.0	30/10/2023
CVRE2302	630	3.3%	11,810	58	29,250	437	(193)	28,670	5.0	26/10/2023
CVRE2303	2,400	-4.4%	7,580	267	29,250	2,141	(259)	25,000	3.0	22/05/2024
CVRE2304	420	0.0%	1,150	30	29,250	207	(213)	30,000	5.0	28/09/2023
CVRE2305	890	-5.3%	18,520	92	29,250	712	(178)	27,110	5.0	29/11/2023
CVRE2306	1,010	-2.9%	5,080	183	29,250	675	(335)	29,330	5.0	28/02/2024
CVRE2307	940	-3.1%	50	177	29,250	577	(363)	30,330	5.0	22/02/2024
CVRE2308	1,210	-0.8%	10	300	29,250	712	(498)	31,330	5.0	24/06/2024
CVRE2309	490	-7.5%	80,060	93	29,250	421	(69)	29,000	6.0	30/11/2023
CVRE2310	560	-3.4%	29,630	153	29,250	463	(97)	30,000	6.0	29/01/2024
CVRE2311	1,100	-4.3%	3,030	146	29,250	788	(312)	29,000	4.0	22/01/2024
CVRE2312	1,600	0.0%	0	247	29,250	1,208	(392)	27,500	4.0	02/05/2024
CVRE2313	1,650	3.8%	1,000	338	29,250	1,144	(506)	29,500	4.0	01/08/2024

(\*) 歐式交易方式，以現金交易

(\*\*) PHS 採用 Black-Scholes 估價方式

## 期投資股

股票代碼	證券所	現時價格	目標價*	報告日	預期 2023 年盈利 (十億越盾)	PE Forward	PB Forward
VNM	HOSE	77,400	73,100	8/25/2023	9,365	16.3	4.9
MSH	HOSE	37,900	49,350	8/23/2023	270	13.7	2.0
DPR	HOSE	63,000	88,000	8/18/2023	302	10.4	1.1
GAS	HOSE	99,900	111,000	8/17/2023	13,268	16.2	3.2
DGW	HOSE	57,300	50,800	8/14/2023	440	18.8	3.1
STK	HOSE	31,000	39,050	8/9/2023	152	24.2	1.9
IDC	HNX	47,200	48,527	8/3/2023	48,527	6.1	2.8
PNJ	HOSE	80,400	89,000	8/3/2023	1,729	12.2	3.0
NT2	HOSE	27,550	32,500	8/2/2023	671	13.9	2.1
STB	HOSE	31,750	38,000	7/14/2023	7,259	9.9	1.6
TCM	HOSE	47,300	52,300	7/6/2023	211	20.4	2.1
PLX	HOSE	38,050	45,100	7/5/2023	3,513	18.3	2.5
ACB	HOSE	22,050	25,400	6/30/2023	14,955	6.6	1.3
VCB	HOSE	88,400	131,270	6/13/2023	36,911	16.8	3.6
BID	HOSE	45,800	57,956	6/13/2023	23,019	12.7	2.3
CTG	HOSE	31,250	39,700	6/13/2023	19,121	10.0	1.5

MBB	HOSE	18,250	27,200	6/13/2023	21,242	5.8	1.2
HDB	HOSE	16,200	23,170	6/13/2023	10,216	6.2	1.3
VPB	HOSE	20,850	19,260	6/13/2023	15,638	8.3	1.1
TCB	HOSE	33,900	47,270	6/13/2023	21,351	7.8	1.2
TPB	HOSE	19,000	24,000	6/13/2023	6,732	5.7	1.0
OCB	HOSE	18,750	22,700	6/13/2023	4,354	7.2	1.1
VIB	HOSE	19,800	29,300	6/13/2023	9,378	6.6	1.5
LPB	HOSE	15,850	18,800	6/13/2023	4,925	6.6	1.1
MSB	HOSE	13,950	21,900	6/13/2023	4,803	9.1	1.4
SHB	HOSE	12,250	15,600	6/13/2023	8,035	6.0	0.9
DHG	HOSE	115,200	111,600	6/13/2023	1,061	13.8	3.0
IMP	HOSE	68,900	68,000	6/13/2023	286	15.9	2.2
POW	HOSE	12,600	15,500	6/13/2023	2,948	14.0	1.1
GEG	HOSE	14,000	18,800	6/13/2023	208	46.5	1.7
QTP	UPCOM	15,691	23,900	6/13/2023	1,300	8.3	1.6
BSR	UPCOM	19,171	24,900	6/13/2023	8,347	6.3	0.9
PVS	HNX	34,900	30,700	6/13/2023	1,059	16.8	1.2
MPC	UPCOM	18,945	19,200	6/13/2023	597	12.9	1.3
FMC	HOSE	46,800	50,700	6/13/2023	314	10.5	1.4
VHM	HOSE	54,600	83,100	6/13/2023	29,034	12.5	2.3
NLG	HOSE	37,700	38,400	6/13/2023	642	22.9	1.4
KDH	HOSE	35,500	36,500	6/13/2023	1,363	19.1	1.9
VRE	HOSE	29,250	39,700	6/13/2023	3,345	26.9	2.6
KBC	HOSE	33,200	32,000	6/13/2023	2,073	11.9	1.3
MWG	HOSE	52,900	50,000	6/13/2023	2,325	33.3	3.0
FRT	HOSE	81,000	85,000	6/13/2023	107	111.1	6.6
HPG	HOSE	27,000	35,400	6/13/2023	7,698	16.6	1.2
SAB	HOSE	158,100	162,300	6/13/2023	5,641	21.0	5.6
SBT	HOSE	16,200	16,700	6/13/2023	827	15.7	1.1
PVI	HNX	49,000	47,002	12/19/2022	996	13.8	1.3
BMI	HOSE	28,000	25,190	12/19/2022	427	9.0	1.0
BVH	HOSE	44,800	70,900	12/19/2022	2,967	17.7	2.3
ANV	HOSE	33,500	30,100	12/19/2022	320	12.0	1.3
VHC	HOSE	75,500	69,000	12/19/2022	1,510	8.4	1.5
SZC	HOSE	36,200	42,700	12/19/2022	585	7.5	2.6
GVR	HOSE	20,650	29,755	12/19/2022	5,521	27.8	2.1
LHG	HOSE	27,400	42,250	12/19/2022	653	3.5	1.2
PVT	HOSE	22,250	26,900	12/19/2022	831	14.1	1.2
TRA	HOSE	87,000	117,400	12/19/2022	349	13.9	2.8

資料來源: PHFM 收集

\*若除權交易日發生在報告日後將影響目標價

### 分析師認證

這份報告由 Pham Quang Chuong - 富鑫證券股份公司研究員製作。負責籌備本研究報告之全部或部份內容之研究分析師、策略分析師、研究人員以茲聲明，任何研究分析師、策略分析師、研究人員在於本研究報告所提出之觀點，皆精確反映出其對於該發行機構與證券之個人意見。各研究分析師、策略分析師、研究人員均保證，其報酬在過去與未來，絕對沒有任何一部分是直接或間接與研究分析師、策略分析師、研究人員在此研究報告中所呈現之特定推薦或觀點有關。

### 評等指標定義

**加碼**= 預估其未來之潛在上漲空間大於10%。

**觀望**= 預估其未來之潛在漲跌空間將在下上10%之間。

**減碼**= 預估其未來之潛在下跌空間大於10%。

**未評等**= 本股票並不在富鑫證券之評等涵蓋範圍，或者尚未上市。

績效表現根據12個月的總回報(包含股息)所評定。

### 富鑫證券股份公司

地址：21st Floor, Phu My Hung Building, 08 Hoang Van Thai Street, Tan Phu Ward, District 7, HCMC.

電話號碼：(84-28) 5 413 5479

傳真號碼：+84 28 5413 5473

### 胡志明市

#### 富美興交易室

地址：Ground Floor, CR2-08, 107 Ton Dat Tien,  
Tan Phu Ward, District 7, Ho Chi Minh City

電話號碼：(84-28) 5 413 5478

傳真號碼：+84 28 5413 5473

#### Tan Binh分行

地址：Park Legend Building, 251 Hoang Van Thu  
Street, Ward 2, Tan Binh District, HCMC

電話號碼：(84-28) 3813 2401

傳真號碼：(84-28) 3813 2415

#### 第三郡分行

地址：4th & 5th Floor, D&D Tower, 458 Nguyen Thi  
Minh Khai, Ward 2, District 3, HCMC

電話號碼：(84-28) 382 08068

傳真號碼：(84-28) 3820 8206

#### 第一郡分行

地址：Room 1003A, 10th Floor, No. 81-83-83B-85  
Ham Nghi Street, Nguyen Thai Binh Ward,  
District 1, HCMC

電話號碼：(84-28) 3 535 6060

傳真號碼：(84-28) 3 535 2912

### 河內市

#### Ha Noi分行

地址：5th Floor, Vinafor Building, No.127 Lo  
Duc, Dong Mac Ward, Hai Ba Trung  
District, Ha Noi

電話號碼：(84-24) 3 933 4566

傳真號碼：(84-24) 3 933 4820

#### Thanh Xuan分行

地址：5th Floor, UDIC Complex Building, N04  
Hoang Dao Thuy, Trung Hoa Ward, Cau Giay  
District, Ha Noi

電話號碼：(84-24) 6 250 9999

傳真號碼：(84-24) 6 250 6666

### 海防市

#### 海防分行

地址：2nd Floor, Eliteco Building No.18 Tran  
Hung Dao, Hoang Van Thu Ward, Hong Bang  
District, Hai Phong

電話號碼：(84-225) 384 1810

傳真號碼：(84-225) 384 1801