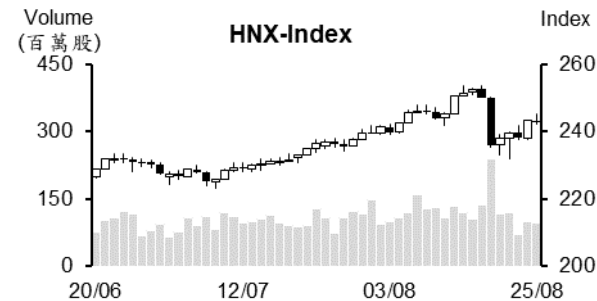
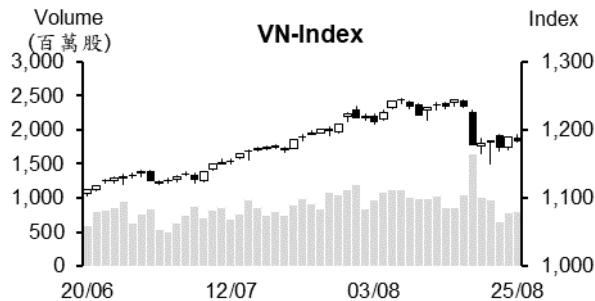


日期	星期一 08/21	星期二 08/22	星期三 08/23	星期四 08/24	星期五 08/25	平均
收盤 (HOSE)	1,179.76	1,180.49	1,172.56	1,189.39	1,183.37	1,181.11
漲跌+/-	1.77	0.73	-7.93	16.83	-6.02	1.08
漲跌%	0.15%	0.06%	-0.67%	1.44%	-0.51%	0.09%
撮合股數(百萬股)	1,001.32	980.32	653.94	790.28	812.58	847.69
撮合成交值(十億越盾)	20,205.94	19,795.29	14,872.44	17,099.62	18,515.79	18,097.82
外資(十億越盾)	91.23	-725.90	-558.92	235.74	-844.95	-360.56
收盤 (VN30)	1,190.32	1,193.51	1,182.97	1,201.88	1,193.93	1,192.52
漲跌+/-	0.22	3.19	-10.54	18.91	-7.95	0.77
漲跌%	0.02%	0.27%	-0.88%	1.60%	-0.66%	0.07%
撮合股數(百萬股)	259.27	267.09	225.18	189.26	186.76	225.51
撮合成交值(十億越盾)	8,261.26	8,180.12	7,451.37	6,529.18	6,418.37	7,368.06
外資(十億越盾)	98.47	-768.26	-476.98	48.23	-774.02	-374.51
收盤 (HNX)	237.97	239.65	238.07	243.23	242.90	240.36
漲跌+/-	2.01	1.68	-1.58	5.16	-0.33	1.39
漲跌%	0.85%	0.71%	-0.66%	2.17%	-0.13%	0.59%
撮合股數(百萬股)	116.56	118.74	70.29	99.99	94.86	100.09
撮合成交值(十億越盾)	1,960.41	2,049.60	1,230.75	1,823.07	1,770.72	1,766.91
外資(十億越盾)	22.26	12.37	5.24	-21.08	10.43	5.84



市場概況

上週越股反彈，惟量能萎縮。透過盤面觀察，盤勢漲跌互見，大部分類股走勢分歧，不動產、銀行及鋼鐵族群下挫。所幸，證券類股在受到 KRX 交易系統將於今年底推出之消息的支持下逆勢上揚，為上週越股之焦點。科技、食品、水產及紡織類股也紛紛上漲。外資交易部分，外資呈顯減碼。

技術分析

VN-Index 在重挫後上周已反彈。日線圖部分，雖然指數上漲，但量能萎縮，透露買盤進場意願不足，短線盤勢可能僅是出現反彈。然上周最後三個交易日指數之波動收窄且出現“Inside bar”信號，使短線盤勢走勢難以預測。8月29日指數之最高點(1,194點)及最低點(1,168點)為目前指數之關鍵。指數若能突破1,194點，盤勢之反彈將延續，反彈價位目標將為1210-1220點-1228-12322點，但須注意量能及各類股之上漲；反之，指數若跌破1168點，指數可能回落至1120-1140點。河內部分，HNX指數在重挫後亦反彈。日線圖部分，HNX指數在回落至MA50附近後已反彈(K線出現長下影線)，惟量能萎縮，這意味著盤勢僅是反彈而已。尤其是目前指數價位逼242-253壓力區且K線於上周五在逼近MA20出現上影線，因此本周若出現大黑棒，將確認盤勢之反彈結束，223-230點為短線指數之支撐點。指數若持續上漲，反彈價位目標將為250-253點。整體而言，盤勢仍在反彈，然指數價位已逼近壓力區，操作上建議投資人應趁著盤勢反彈時將投資部位之持股率調降至安全比率，且持續密切觀察盤勢。

VN-Index

VNINDEX - Weekly 8/25/2023 00:00:00 Open 1177.01, Hi 1193.79, Lo 1149.13, Close 1183.37 (0.5%) MA(Close,5) = 1,205.44, MA1(Close,20) = 1,123.29, MA2(Close,50) = 1,083.13, MA3(Close,100) = 1,228.83, MA4(Close,200) = 1,133.71, MA5(Close,10) = 1,176.92



HNX-Index

HNXINDEX - Weekly 8/25/2023 00:00:00 Open 235.84, Hi 245.12, Lo 231.8, Close 242.9 (2.9%) MA(Close,5) = 240.81, MA1(Close,20) = 225.60, MA2(Close,50) = 219.38, MA3(Close,100) = 298.67, MA4(Close,200) = 240.89, MA5(Close,10) = 235.39



市場統計

前五名成交量

HOSE				HNX			
股票代碼	收盤價 (越盾)	漲跌 %	成交量 (股)	股票代碼	收盤價 (越盾)	漲跌 %	成交量 (股)
NVL	19,400	0.78%	196,746,360	SHS	16,900	11.92%	129,497,100
SSI	32,200	13.78%	191,020,116	CEO	26,100	8.75%	82,067,650
VIX	18,200	7.37%	189,510,095	HUT	25,200	5.44%	23,604,099
VND	21,850	9.25%	178,845,107	PVS	33,200	3.75%	18,550,464
STB	31,100	-0.64%	138,078,110	APS	9,500	13.10%	17,123,862

前五名成交值

HOSE				HNX			
股票代碼	收盤價 (越盾)	漲跌 %	成交值 (十億越盾)	股票代碼	收盤價 (越盾)	漲跌 %	成交值 (十億越盾)
VIC	63,500	-5.08%	5,872.2	SHS	16,900	11.92%	2,091.1
SSI	32,200	13.78%	5,785.5	CEO	26,100	8.75%	2,065.7
STB	31,100	-0.64%	4,340.5	PVS	33,200	3.75%	606.9
VND	21,850	9.25%	3,746.0	HUT	25,200	5.44%	578.8
NVL	19,400	0.78%	3,699.7	IDC	45,600	5.56%	556.5

影響指數統計

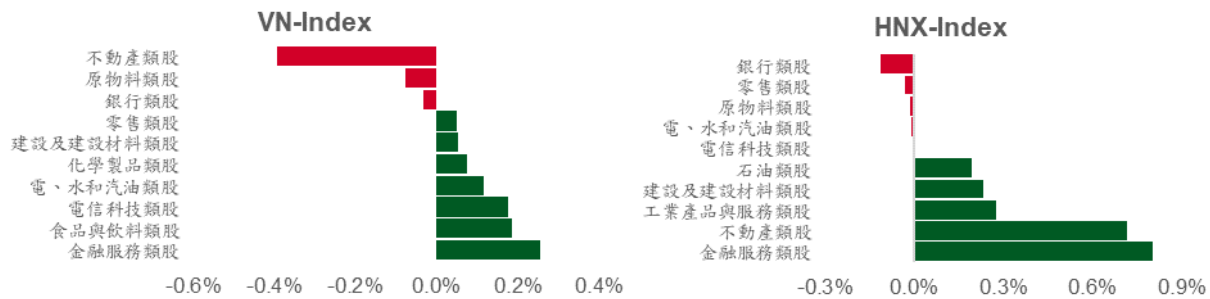
推升指數的前五名股

HOSE				HNX			
股票代碼	收盤價 (越盾)	漲跌 %	影響指數 %	股票代碼	收盤價 (VND)	漲跌 %	影響指數 %
FPT	90,600	7.21%	0.16%	SHS	16,900	11.92%	0.49%
GAS	101,400	3.89%	0.15%	CEO	26,100	8.75%	0.36%
SSI	32,200	13.78%	0.12%	IDC	45,600	5.56%	0.27%
BID	45,200	2.26%	0.11%	IPA	20,400	19.30%	0.24%
TCB	33,650	3.54%	0.09%	MBS	18,600	8.77%	0.22%

拖累指數的前五名股

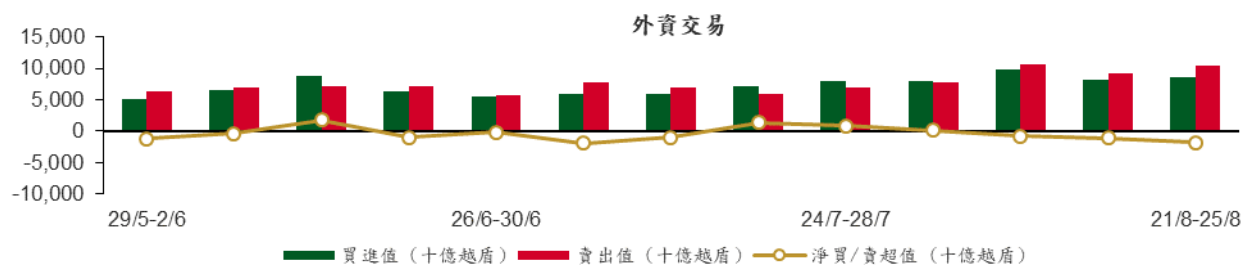
HOSE				HNX			
股票代碼	收盤價 (越盾)	漲跌 %	影響指數 %	股票代碼	收盤價 (越盾)	漲跌 %	影響指數 %
VCB	86,200	-3.69%	-0.39%	KSV	25,000	-3.47%	-0.06%
VIC	63,500	-5.08%	-0.28%	NVB	14,200	-2.07%	-0.06%
VHM	54,100	-4.75%	-0.25%	BAB	13,900	-1.42%	-0.06%
HPG	25,950	-2.08%	-0.07%	NTP	38,000	-2.56%	-0.04%
VPB	20,200	-1.94%	-0.06%	VIT	16,600	-10.75%	-0.03%

影響指數統計



外資交易行情 (股票)

證交所	買進成交量 (百萬股)	買進金額 (十億越盾)	賣出成交量 (百萬股)	賣出金額 (十億越盾)	淨買/賣成 交量 (百萬股)	淨買/賣超值 (十億越盾)
HOSE	272.31	8,462.95	346.63	10,265.79	(74.31)	(1,802.80)
HNX	6.28	154.64	6.30	125.42	(0.02)	29.22
總計	278.59	8,617.59	352.92	10,391.21	(74.33)	(1,773.58)



前五名淨買超

HOSE				HNX			
股票代碼	收盤價 (越盾)	淨買成交量 (股)	淨買超值 (十億越盾)	股票代碼	收盤價 (越盾)	淨買成交量 (股)	淨買超值 (十億越盾)
VNM	74,900	3,965,209	292.33	IDC	45,600	818,262	36.39
VIC	63,500	3,508,609	230.91	CEO	26,100	1,440,167	35.96
TPB	18,850	8,752,225	165.52	BVS	26,500	453,300	11.48
DGC	79,800	1,847,304	142.04	TIG	11,300	937,150	10.38
DXG	21,000	6,696,631	136.80	PVS	33,200	170,620	5.59

前五名淨賣超

HOSE				HNX			
股票代碼	收盤價 (越盾)	淨賣成交量 (股)	淨賣超值 (十億越盾)	股票代碼	收盤價 (越盾)	淨賣成交量 (股)	淨賣超值 (十億越盾)
HPG	25,950	(25,803,160)	(666.07)	SHS	16,900	(1,669,459)	(27.42)
SSI	32,200	(13,588,677)	(396.79)	TNG	19,000	(1,224,496)	(21.84)
VPB	20,200	(19,182,375)	(389.58)	DTD	28,100	(514,210)	(13.45)
MWG	50,500	(7,291,885)	(365.26)	NVB	14,200	(524,208)	(7.51)
KDC	63,700	(5,206,600)	(321.25)	VCS	60,300	(40,702)	(2.40)

分析師認證

這份報告由 Pham Quang Chuong -富鑫證券股份公司的研究員製作。負責籌備本研究報告之全部或部份內容之研究分析師、策略分析師、研究人員以茲聲明，任何研究分析師、策略分析師、研究人員在於本研究報告所提出之觀點，皆精確反映出其對於該發行機構與證券之個人意見。各研究分析師、策略分析師、研究人員均保證，其報酬在過去與未來，絕對沒有任何一部分是直接或間接與研究分析師、策略分析師、研究人員在此研究報告中所呈現之特定推薦或觀點有關。

免責聲明

以上資訊乃基於相信為可靠之來源所彙編，惟本公司不負責其完整性與準確性。本日報並不作為買賣任何股票之推薦或邀約。富鑫證券與其相關子公司、管理人員與職員皆可能持有上述之任何證券。富鑫證券（或其任何相關子公司）隨時可能對上述之任何公司進行或承攬投資銀行業務或其他業務。本報告中包含的所有意見與估計，代表我們截至此日期所作之判斷，其後若有任何因素導致更動，本公司恕不另行通知。

富鑫證券股份公司

地址：21st Floor, Phu My Hung Building, 08 Hoang Van Thai St, Tan Phu Ward. District 7, HCM.

電話號碼：(84-28) 5 413 5479

傳真號碼：+84 28 5413 5473

胡志明市

富美興交易室

地址：Ground Floor CR2-08, 107 Ton Dat Tien Street, Tan Phu Ward, District 7, HCMC

電話號碼：(84-28) 5 413 5478

傳真號碼：+84 28 5413 5473

Tan Binh 分行

地址：Park Legend Building 251 Hoang Van Thu, Ward 2, Tan Binh District, HCMC

電話號碼：(84-28) 3 813 2401

傳真號碼：(84-28) 3 813 2415

第三郡分行

地址：Floor 4th & 5th, D&D Tower, 458 Nguyen Thi Minh Khai Street, District 3, HCMC

電話號碼：(84-28) 382 08068

傳真號碼：(84-28) 3820 8206

第一郡分行

地址：Floor 10th, 1003A, Ruby Building, 81-83-83B-85 Ham Nghi Street, Nguyen Thai Binh Ward, District 1.

電話號碼：(84-28) 3 535 6060

傳真號碼：(84-28) 3 535 2912

河內市

Ha Noi 分行

地址：Floor 5. Vinafor Building 127 Lo Duc St Hai Ba Trung District, Hanoi

電話號碼：(84-24) 3 933 4566

傳真號碼：(84-24) 3 933 4820

Thanh Xuan 分行

地址：Floor 5. UDIC Complex Building N04 Hoang Dao Thuy, Trung Hoa Ward, Cau Giay District, HaNoi.

電話號碼：(84-24) 6 250 9999

傳真號碼：(84-24) 6 250 6666

海防市

海防分行

地址：Floor 2. Eliteco Building 18 Tran Hung Dao Street, Hong Bang District, Hai Phong

電話號碼：(84-225) 384 1810

傳真號碼：(84-225) 384 1801