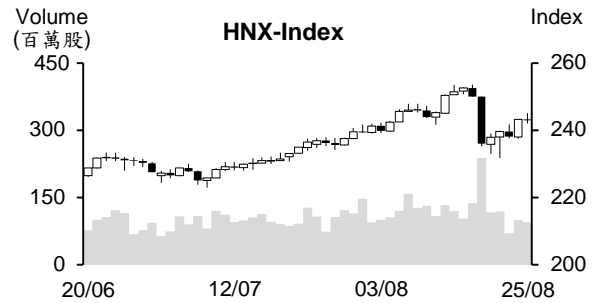
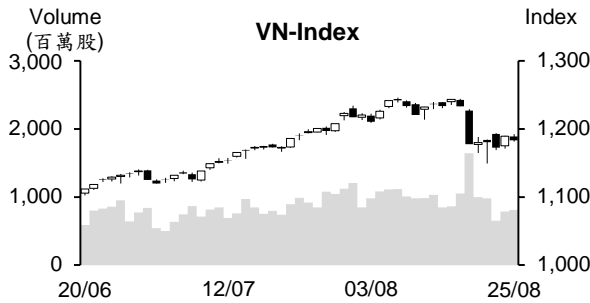


## 越股行情

25/08/2023	HOSE		VN30		HNX	
收盤價	1,183.37	-0.51%	1,193.93	-0.66%	242.90	-0.13%
成交股數(百萬股)	<b>893.60</b>	<b>4.91%</b>	<b>207.94</b>	<b>0.52%</b>	<b>98.11</b>	<b>-17.55%</b>
撮合股數(百萬股)	<b>812.58</b>	<b>2.82%</b>	<b>186.76</b>	<b>-1.32%</b>	<b>94.86</b>	<b>-5.13%</b>
與最近20日之平均比較	1,007.01	-19.31%	256.47	-27.18%	122.05	-22.28%
成交值(十億越盾)	<b>20,362</b>	<b>10.07%</b>	<b>7,023</b>	<b>-0.24%</b>	<b>1,819</b>	<b>-19.09%</b>
撮合成交值(十億越盾)	<b>18,516</b>	<b>8.28%</b>	<b>6,418</b>	<b>-1.70%</b>	<b>1,771</b>	<b>-2.87%</b>
與最近20日之平均比較	20,912	-11.46%	8,017	-19.94%	2,084	-15.03%
上漲家數	173	30%	7	23%	78	33%
下跌家數	331	58%	23	77%	95	40%
持平家數	70	12%	0	0%	64	27%



## 市場概況

今日(8月25日)越股兩大指數同步下挫。VN指數在大部分藍籌股(23檔)下跌之拖累下已陷入整理，VN指數最終收在1,183.3點(-0.5%)。透過盤面觀察，雖然指標股下挫，但水產、糖業及證券類股逆勢上揚。預期越南水產類股將受益於中國禁止進口日本之一些水產製品，帶動今日水產族群交易熱絡。外資交易部分，外資呈現拋售，淨賣超值為最近九個月以來之最高。

## 技術分析

VN指數下跌，量能同步萎縮至低於最近二十日平均成交量，顯示市場投資氣氛仍偏向謹慎。由於指數仍遭到MA20壓力，以及+DI在-DI之下，短線盤勢已反轉。另外，平滑異同移動平均線(MACD)維持在信號線-Signal(賣出信號)，相對強弱指標(RSI)維持在Midline之下，意味盤勢面臨下挫壓力仍未排除。指數若無法守在MA50，恐將回落至1,100-1,120點(MA100)；河內部分，HNX指數下挫，指數也遭到MA20壓力，以及MACD下降且維持在信號線-Signal之下(賣出信號)，盤勢面臨下挫壓力仍未排除，預期指數可能回落至235點(MA50)。整體而言，盤勢可能持續整理，操作上建議投資人應將投資部位調節至安全比率以避免盤勢動盪之風險。

**建議股名單: DHG (加碼)**

**觀察股名單: PNJ、QNS**

(請參考第2頁)

## 當日調整股名單

次號	股票代碼	評等	評等日	現時價格	買入區間	持股表現	目標價	預期獲利	停損價	預期損失	備註
1	DHG	加碼	28/08/23	115.7	115.7	0.0%	140	21%	113	-2.3%	DHG 可能已打底，有機會展開上升走勢。

次號	股票代碼	評等	評等日	現時價格	支撐/壓力	停損	技術指標
1	PNJ	觀察買進	28/08/23	78.3	82-84	76	PNJ 跌破 MA50 (K 線出現長下影線) + 該股帶量重新站回 MA50 □ 預期 PNJ 將恢復上升走勢 □ 投資人可在 46.5-47 區間加碼。
2	QNS	觀察買進	28/08/23	48.5	52-54	45	QNS 在回落至 43.5-45 點支撐區間後已重新站回 MA50 □ 預期 QNS 將恢復上升走勢 □ 投資人可在 46.5-47 區間加碼。

## 投資組合部位

次號	股票代碼	評等	評等日	現時價格	買入區間	持股表現	目標價	預期獲利	停損價	預期損失	備註
1	BWE	加碼	08/08/23	46.2	46.3	-0.2%	55.8	20.5%	44.3	-4.3%	
2	PTB	加碼	23/08/23	55.1	54.1	1.8%	64	18.3%	51.2	-5%	
3	SAB	加碼	25/08/23	156.2	153.5	1.8%	170	10.7%	150	-2%	

### 農業出口值逾 330 億美元

農業及農村發展部消息指出，2023 年 8 月農林水產製品之出口值近 44 億美元，推升今年前八個月其出口值逾 330 億美元。相較於去年同期，出口值降幅已逐漸收窄至 9.5%。其中，農產品及畜產品之出口值分別增長 11.5% 及 26% 至近 170 億美元及 3.25 億美元。然水產製品、木材及木材製品之出口值仍萎縮逾 25%。

今年前八個月農業之貿易順差約 67 億美元，較去年同期擴增 6.4%。

### 越南蝦類對美國及中國之出口逐漸復甦

越南水產加工及出口協會 (VASEP) 消息指出，7 月越南蝦類出口值較去年同期縮減 16% 至 3.2 億美元，為今年初以來之最低。今年前七個月蝦類出口值縮減 30% 至 19 億美元。

7 月越南蝦類對日本、歐盟、韓國、英國、澳大利亞等主要市場之出口值持續萎縮 15% 至 46%，然對新加坡、台灣、瑞士等部分小市場之出口值仍維持增長 18% 至 63%。

特別是越南蝦類對美國之出口值在連續六個月萎縮後，今年 7 月呈現擴增 14%。另外，越南蝦類對中國及香港之出口值也連續兩個月成長，7 月再度擴增 49% 至 5,700 萬美元。今年前七個月越南蝦類對美國之出口值為 3.75 億美元 (較去年同期萎縮 32%)、中國及香港之出口值為 3.38 億美元 (降去年同期萎縮 9%)。

雖然越南蝦類仍面臨較多困難，但 7 月對美國及中國之出口開始呈現回升，支援第三季蝦類出口值降幅將逐漸收窄且今年第四季可望回升。

### 8 月 25 日 SJC 黃金價格跌深，每兩下跌 15 萬越盾

Doji 集團將 SJC 黃金買進及賣出價格分別調降 15 萬越盾及 10 萬越盾。Phu Quy 集團及 PNJ 公司的黃金價格則持平。目前 SJC 黃金買進價格最高為每兩 6,745 萬越盾及賣出價格最高為每兩 6,805 萬越盾。

8 月 25 日 (越南時間 6 時 53 分) 國際黃金價格下跌 0.04% 至每盎司 1,915.8 美元。

資料來源：Cafef、Vietstock

### **Coteccons 計劃發行近 2,500 萬紅利股以增資至 1 兆多越盾**

Coteccons 營建股份公司 (HOSE : CTD) 董事會於 2023 年 8 月 24 日已通過有關公司將發行 2,480 萬多紅利股來增資之方案。紅利股比例為 3:1，佔流通股數的 33.3%。預期在發行紅利後，公司註冊資本將由 7,880 億多越盾增加至 1.036 兆越盾。

### **TDM 計劃增加附屬公司**

Thu Dau Mot 供水股份公司 (TDM) 董事會剛通過有關受 DNP Quang Binh 供水基礎設施投資股份公司之 20% 至 50% 股權轉讓方案。預期受轉讓時間為 2023 年第三季。DNP Quang Binh 將為 TDM 之附屬公司。

據 TDM 合併財報之數據顯示，截至 2023 年 6 月 30 日為止，TDM 持有 4 家附屬公司，包括平陽水環境及供水股份公司 (Biwase，HOSE : BWE)、供水及污水處理-環境諮詢股份公司、Gia Tan 供水股份公司及 Gia Tan - Cam My 供水服務股份公司。

今年前七個月 TDM 營收及稅後盈餘分別近 3,570 億越盾及 1,890 億越盾，分別達成年度計劃的 56% 及 63%。

### **ILB 即將發放現金股息 (比率為 19.9%)**

據 Tan Cang - Long Binh ICD 股份公司 (HOSE : ILB) 之公佈，除權交易日為 2023 年 9 月 7 日。公司計劃將於 2023 年 9 月 29 日發放 2022 年現金股息 (比率為 19.9%)。以逾 2,450 萬流通股數來計算，預期這次 ILB 支付的股息金額約 490 億越盾。

截至 2023 年 6 月 30 日為止，ILB 股東包括 Tan Cang Sai Gon 有限公司 (持有 1,250 萬多 ILB 股，持股率為 51.32%) 及軍隊銀行債務管理及資產開發有限公司 (持有近 190 萬 ILB 股，持股率為 7.65%)。預期這兩家公司將分別收到 250 億多越盾及近 40 億越盾之股息。

今年上半年 ILB 營收淨額及淨利分別萎縮 1% 及 2% 至近 2,640 億越盾及 490 億多越盾，分別達成年度計劃的 45% 及 56%。

資料來源：Cafef、Vietstock

## 市場統計

### 撮合統計

#### 推升指數的前五名股票

HOSE				HNX			
股票代碼	收盤價 (越盾)	漲跌 %	影響指數 %	股票代碼	收盤價 (VND)	漲跌 %	影響指數 %
DGC	79,800	6.26%	0.04%	IPA	20,400	3.55%	0.05%
SAB	156,200	1.76%	0.04%	TNG	19,000	5.56%	0.04%
FPT	90,600	0.67%	0.02%	HUT	25,200	1.20%	0.03%
VND	21,850	2.58%	0.01%	VNR	27,600	2.22%	0.03%
EIB	24,000	1.69%	0.01%	CDN	26,500	2.71%	0.02%

#### 拖累指數的前五名股票

HOSE				HNX			
股票代碼	收盤價 (越盾)	漲跌 %	影響指數 %	股票代碼	收盤價 (越盾)	漲跌 %	影響指數 %
VHM	54,100	-2.35%	-0.12%	KSV	25,000	-4.21%	-0.07%
VCB	86,200	-0.92%	-0.09%	DNP	24,100	-3.60%	-0.04%
BID	45,200	-1.31%	-0.06%	PTI	30,200	-4.13%	-0.03%
CTG	31,150	-1.89%	-0.06%	PVS	33,200	-0.60%	-0.03%
VIC	63,500	-1.09%	-0.06%	NTP	38,000	-1.81%	-0.03%

#### 前五名成交量

HOSE				HNX			
股票代碼	收盤價 (越盾)	漲跌 %	成交量 (股)	股票代碼	收盤價 (越盾)	漲跌 %	成交量 (千股)
VND	21,850	2.58%	50,320,332	SHS	16,900	0.00%	22,886,395
VIX	18,200	1.96%	42,451,859	CEO	26,100	0.00%	18,218,180
DXG	21,000	3.96%	38,054,829	HUT	25,200	1.20%	5,322,905
NVL	19,400	-2.02%	33,529,942	MBS	18,600	0.54%	3,465,352
VCG	26,500	-2.21%	33,166,910	PVS	33,200	-0.60%	3,088,935

#### 前五名成交值

HOSE				HNX			
股票代碼	收盤價 (越盾)	漲跌 %	成交值 (十億越盾)	股票代碼	收盤價 (越盾)	漲跌 %	成交值 (十億越盾)
VIC	63,500	-1.09%	1,155.1	CEO	26,100	0.00%	482.8
VND	21,850	2.58%	1,097.2	SHS	16,900	0.00%	389.1
SSI	32,200	0.63%	1,038.0	HUT	25,200	1.20%	134.5
VCG	26,500	-2.21%	910.5	PVS	33,200	-0.60%	102.9
DIG	27,000	0.37%	800.3	IDC	45,600	0.22%	96.1

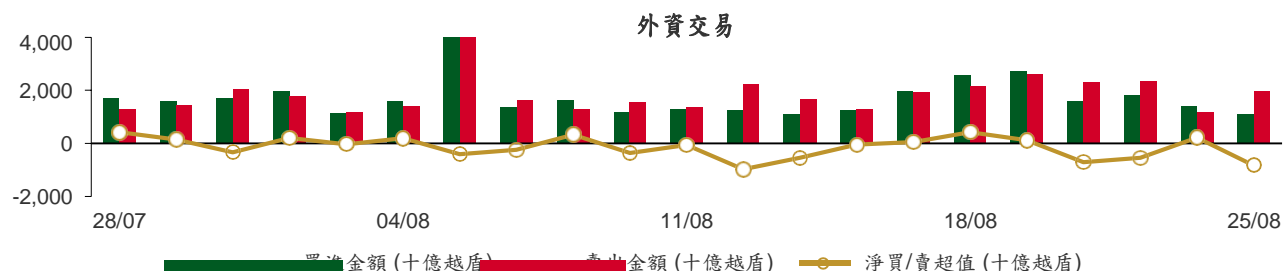
## 議價交易

### 前五名股

HOSE			HNX		
股票代碼	成交量 (股)	成交值 (十億越盾)	股票代碼	成交量 (股)	成交值 (十億越盾)
EIB	27,390,000	612.98	C69	2,465,000	23.17
NVL	18,960,000	350.76	IDC	205,000	9.28
TPB	7,350,012	138.79	GKM	154,000	5.63
VIB	5,070,019	99.37	DNP	180,000	4.54
FPT	890,000	85.71	HTP	140,000	3.50

## 外資交易行情 (股票)

證交所	買進成交量 (百萬股)	買進金額 (十億越盾)	賣出成交量 (百萬股)	賣出金額 (十億越盾)	淨買/賣成交量 (百萬股)	淨買/賣超值 (十億越盾)
HOSE	34.38	1,093.02	63.27	1,937.98	(28.88)	(844.95)
HNX	0.81	21.36	0.59	10.93	0.22	10.43
<b>總計</b>	<b>35.19</b>	<b>1,114.38</b>	<b>63.86</b>	<b>1,948.91</b>	<b>(28.66)</b>	<b>(834.52)</b>



### 前五名買進

股票代碼	HOSE		
	收盤價 (越盾)	成交量 (股)	成交值 (十億越盾)
DGC	79,800	1,474,330	115.50
DXG	21,000	5,011,200	104.18
FPT	90,600	890,000	85.71
VNM	74,900	809,380	60.67
VCB	86,200	456,070	39.37

股票代碼	HNX		
	收盤價 (越盾)	成交量 (股)	成交值 (十億越盾)
IDC	45,600	154,400	7.05
CEO	26,100	236,507	6.27
TNG	19,000	305,817	5.74
PVI	49,300	10,600	0.52
L14	54,000	5,000	0.27

### 前五名賣出

股票代碼	HOSE		
	收盤價 (越盾)	成交量 (股)	成交值 (十億越盾)
CTG	31,150	5,476,298	171.40
HPG	25,950	5,989,726	155.94
MWG	50,500	2,918,000	147.81
VPB	20,200	6,436,400	130.23
DPM	35,100	2,890,600	101.81

股票代碼	HNX		
	收盤價 (越盾)	成交量 (股)	成交值 (十億越盾)
TNG	19,000	337,200	6.22
NVB	14,200	100,000	1.42
IDC	45,600	24,000	1.10
SHS	16,900	32,000	0.54
PVS	33,200	16,000	0.53

### 前五名淨買超

股票代碼	HOSE		
	收盤價 (越盾)	淨買成交量 (股)	淨買超值 (十億越盾)
DXG	21,000	4,970,099	103.32
DGC	79,800	1,162,030	90.86
TPB	18,850	1,609,100	30.90
VND	21,850	1,346,200	29.29
VCG	26,500	982,859	27.05

股票代碼	HNX		
	收盤價 (越盾)	淨買成交量 (股)	淨買超值 (十億越盾)
CEO	26,100	225,657	5.98
IDC	45,600	130,400	5.96
PVI	49,300	10,600	0.52
NDN	11,200	21,200	0.24
L14	54,000	4,300	0.24

前五名淨賣超

HOSE			
股票代碼	收盤價 (越盾)	淨賣成交量 (股)	淨賣超值 (十億越盾)
CTG	31,150	(5,326,998)	(166.74)
MWG	50,500	(2,609,590)	(132.24)
HPG	25,950	(4,807,689)	(125.16)
VPB	20,200	(5,673,500)	(114.77)
DPM	35,100	(2,874,360)	(101.24)


HNX			
股票代碼	收盤價 (越盾)	淨賣成交量 (股)	淨賣超值 (十億越盾)
NVB	14,200	(100,000)	(1.42)
PVS	33,200	(16,000)	(0.53)
TNG	19,000	(31,383)	(0.48)
HCC	12,000	(26,300)	(0.32)
SHS	16,900	(18,000)	(0.30)

ETF 交易

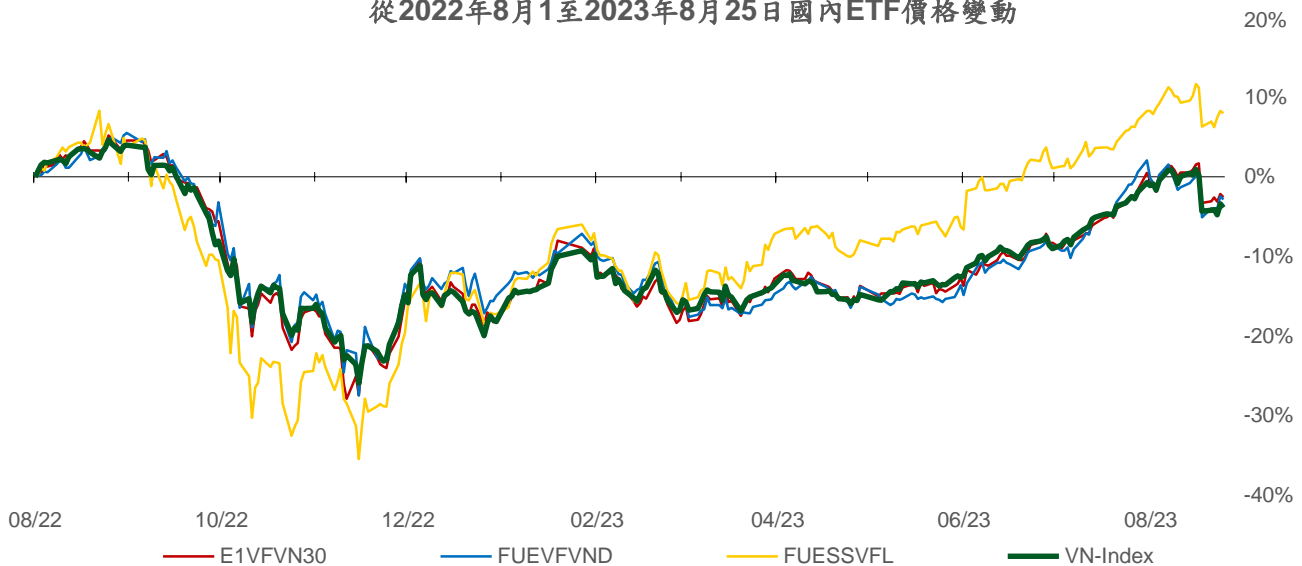
價格統計				
ETF 代碼	收盤價 (越盾)	漲跌 (%)	成交量 (股)	成交值 (十億越盾)
E1VFN30	20,560	-0.4%	298,643	6.15
FUEMAV30	14,140	-0.6%	5,800	0.08
FUESSV30	14,730	-0.9%	13,900	0.21
FUESSV50	18,760	1.4%	9,000	0.17
FUESSVFL	18,740	-0.3%	913,000	17.17
FUEVFN30	25,600	-0.4%	1,648,822	42.33
FUEVN100	15,700	0.0%	65,300	1.02
FUEIP100	8,600	-1.1%	1,100	0.01
FUEKIV30	7,810	-1.1%	49,500	0.39
FUEDCMID	10,320	1.2%	11,300	0.12
FUEKIVFS	10,630	0.9%	49,000	0.52
FUEMAVND	10,770	-0.1%	22,400	0.24
FUEFCV50	16,590	0.0%	41	0.00
FUEBFVND	12,510	0.0%	0	0.00
<b>總計</b>			<b>3,087,806</b>	<b>68.40</b>

外資交易			
ETF 代碼	買進金額 (十億越盾)	賣出金額 (十億越盾)	淨超值 (十億越盾)
E1VFN30	4.68	2.54	2.14
FUEMAV30	0.07	0.00	0.07
FUESSV30	0.00	0.19	(0.19)
FUESSV50	0.01	0.00	0.01
FUESSVFL	1.46	17.04	(15.57)
FUEVFN30	19.22	41.85	(22.63)
FUEVN100	0.47	0.73	(0.26)
FUEIP100	0.00	0.00	0.00
FUEKIV30	0.19	0.20	(0.01)
FUEDCMID	0.03	0.08	(0.06)
FUEKIVFS	0.26	0.25	0.01
FUEMAVND	0.22	0.24	(0.02)
FUEFCV50	0.00	0.00	0.00
FUEBFVND	0.00	0.00	0.00
<b>總計</b>	<b>26.61</b>	<b>63.13</b>	<b>(36.53)</b>

國內ETF交易



從2022年8月1日至2023年8月25日國內ETF價格變動



## 權證資訊

權證代碼(*)	收盤價 (越盾)	漲跌 (%)	成交量	到期的 天數	標的股 票之價 格 (越盾)	權證理 論價格 (越盾) (**)	與收盤 價的差 異(越 盾)	履約價 格(越 盾)	行使比 例 n:1	到期日
CACB2208	1,210	-4.0%	6,890	5	21,950	1,217	7	17,940	3.3	30/08/2023
CACB2302	560	-8.2%	26,120	97	21,950	363	(197)	22,000	4.0	30/11/2023
CACB2303	680	-6.9%	12,860	157	21,950	412	(268)	22,500	4.0	29/01/2024
CFPT2210	1,650	8.6%	11,800	4	90,600	1,664	14	76,480	8.5	29/08/2023
CFPT2213	3,210	3.9%	1,750	5	90,600	3,213	3	63,310	8.5	30/08/2023
CFPT2214	3,210	4.9%	4,760	66	90,600	3,096	(114)	64,590	8.5	30/10/2023
CFPT2303	2,050	5.1%	93,960	74	90,600	2,111	61	73,080	8.5	07/11/2023
CFPT2304	2,470	6.5%	13,900	111	90,600	2,027	(443)	71,170	9.9	14/12/2023
CFPT2305	3,270	-0.6%	18,950	234	90,600	2,497	(773)	67,210	9.9	15/04/2024
CFPT2306	2,080	7.2%	83,120	97	90,600	1,702	(378)	78,090	7.9	30/11/2023
CFPT2307	2,280	5.1%	42,000	157	90,600	1,700	(580)	79,070	7.9	29/01/2024
CFPT2308	2,050	28.9%	100	150	90,600	1,586	(464)	80,060	7.9	22/01/2024
CFPT2309	2,540	16.5%	220	251	90,600	1,767	(773)	80,060	7.9	02/05/2024
CFPT2310	2,910	33.5%	10	342	90,600	1,545	(1,365)	84,510	7.9	01/08/2024
CHDB2301	400	-4.8%	8,790	62	16,250	169	(231)	16,830	3.5	26/10/2023
CHDB2302	540	-6.9%	920	88	16,250	250	(290)	16,540	3.5	21/11/2023
CHDB2303	540	0.0%	310	118	16,250	194	(346)	17,500	3.5	21/12/2023
CHDB2304	770	0.0%	250	209	16,250	238	(532)	18,280	3.5	21/03/2024
CHDB2305	680	-2.9%	10	181	16,250	193	(487)	18,470	3.5	22/02/2024
CHDB2306	830	-1.2%	47,100	304	16,250	250	(580)	19,340	3.5	24/06/2024
CHPG2226	3,240	-4.7%	1,410	5	25,950	3,228	(12)	19,500	2.0	30/08/2023
CHPG2227	3,100	-4.0%	3,720	66	25,950	2,875	(225)	20,500	2.0	30/10/2023
CHPG2302	3,140	0.0%	0	31	25,950	3,008	(132)	20,000	2.0	25/09/2023
CHPG2306	2,180	-4.8%	11,650	74	25,950	2,082	(98)	20,000	3.0	07/11/2023
CHPG2307	1,450	-2.7%	3,310	125	25,950	1,151	(299)	22,670	4.0	28/12/2023
CHPG2308	1,240	-6.1%	2,550	62	25,950	1,092	(148)	22,110	4.0	26/10/2023
CHPG2309	1,600	-0.6%	56,560	271	25,950	1,686	86	24,000	3.0	22/05/2024
CHPG2310	890	-6.3%	45,280	34	25,950	788	(102)	23,220	4.0	28/09/2023
CHPG2311	1,550	-3.1%	2,710	96	25,950	1,345	(205)	21,230	4.0	29/11/2023
CHPG2312	1,270	-2.3%	10	125	25,950	977	(293)	23,780	4.0	28/12/2023
CHPG2313	1,540	-3.1%	9,180	187	25,950	1,189	(351)	23,330	4.0	28/02/2024
CHPG2314	2,960	-3.6%	24,120	186	25,950	2,965	5	21,450	2.0	27/02/2024
CHPG2315	1,370	0.0%	180	300	25,950	906	(464)	27,780	4.0	20/06/2024
CHPG2316	1,570	0.0%	470	391	25,950	971	(599)	28,890	4.0	19/09/2024
CHPG2317	1,120	-3.5%	5,560	181	25,950	738	(382)	26,890	4.0	22/02/2024
CHPG2318	990	-3.9%	36,660	210	25,950	598	(392)	29,220	4.0	22/03/2024
CHPG2319	1,230	-5.4%	10,190	304	25,950	720	(510)	30,110	4.0	24/06/2024
CHPG2320	1,720	-3.9%	10,600	111	25,950	1,079	(641)	27,000	2.0	14/12/2023
CHPG2321	1,930	-2.5%	3,450	234	25,950	1,505	(425)	24,500	3.0	15/04/2024
CHPG2322	2,600	4.0%	5,460	325	25,950	1,534	(1,066)	30,000	2.0	15/07/2024
CHPG2323	640	-4.5%	38,930	97	25,950	603	(37)	26,000	4.0	30/11/2023
CHPG2324	740	-5.1%	13,760	131	25,950	704	(36)	26,000	4.0	03/01/2024
CHPG2325	650	-3.0%	10,940	157	25,950	619	(31)	27,500	4.0	29/01/2024
CHPG2326	910	-1.1%	7,940	251	25,950	835	(75)	27,500	4.0	02/05/2024
CHPG2327	1,310	-36.1%	1,010	150	25,950	947	(363)	29,000	2.0	22/01/2024
CHPG2328	2,300	0.0%	0	251	25,950	1,489	(811)	28,500	2.0	02/05/2024
CHPG2329	2,720	1.5%	1,280	342	25,950	1,754	(966)	29,000	2.0	01/08/2024
CMBB2211	20	-89.5%	28,000	4	18,100	0	(20)	22,900	3.4	29/08/2023
CMBB2214	2,200	-2.7%	2,740	5	18,100	2,168	(32)	14,420	1.7	30/08/2023
CMBB2215	2,080	-2.4%	5,250	66	18,100	1,796	(284)	15,270	1.7	30/10/2023
CMBB2304	690	-2.8%	1,190	34	18,100	603	(87)	13,010	8.5	28/09/2023
CMBB2305	710	0.0%	1,180	125	18,100	473	(237)	14,420	8.5	28/12/2023
CMBB2306	1,810	-4.7%	7,370	271	18,100	1,713	(97)	16,970	1.7	22/05/2024



CMBB2307	460	-28.1%	33,460	97	18,100	356	(104)	18,000	4.0	30/11/2023
CMBB2308	530	-17.2%	5,280	157	18,100	397	(133)	18,500	4.0	29/01/2024
CMBB2309	660	-4.4%	3,740	251	18,100	469	(191)	19,000	4.0	02/05/2024
CMBB2310	1,390	0.0%	0	150	18,100	671	(719)	19,000	2.0	22/01/2024
CMBB2311	1,460	-11.0%	100	251	18,100	938	(522)	19,000	2.0	02/05/2024
CMBB2312	1,840	0.0%	0	342	18,100	1,044	(796)	19,500	2.0	01/08/2024
CMSN2215	20	-93.3%	32,780	5	79,700	0	(20)	102,000	10.0	30/08/2023
CMSN2301	1,100	0.9%	14,220	62	79,700	830	(270)	73,980	10.0	26/10/2023
CMSN2302	3,660	0.6%	10,090	271	79,700	3,083	(577)	66,000	6.0	22/05/2024
CMSN2303	640	-5.9%	4,750	34	79,700	458	(182)	78,000	10.0	28/09/2023
CMSN2304	1,230	0.0%	15,290	96	79,700	841	(389)	75,680	10.0	29/11/2023
CMSN2305	1,600	-2.4%	90	187	79,700	1,032	(568)	76,790	10.0	28/02/2024
CMSN2306	1,420	0.0%	7,430	181	79,700	861	(559)	80,000	10.0	22/02/2024
CMSN2307	1,770	-1.1%	960	304	79,700	1,007	(763)	83,000	10.0	24/06/2024
CMSN2308	1,190	3.5%	6,950	97	79,700	773	(417)	80,000	8.0	30/11/2023
CMSN2309	1,250	3.3%	7,110	157	79,700	742	(508)	85,000	8.0	29/01/2024
CMSN2310	1,290	-24.6%	30	150	79,700	813	(477)	83,000	8.0	22/01/2024
CMSN2311	2,110	-6.2%	100	342	79,700	1,098	(1,012)	88,500	8.0	01/08/2024
CMWG2214	490	-2.0%	29,210	5	50,500	453	(37)	46,060	9.9	30/08/2023
CMWG2215	900	0.0%	18,650	66	50,500	737	(163)	44,570	9.9	30/10/2023
CMWG2302	840	-1.2%	35,730	74	50,500	749	(91)	49,530	5.9	07/11/2023
CMWG2303	1,130	0.9%	1,650	34	50,500	987	(143)	31,030	19.8	28/09/2023
CMWG2304	1,040	3.0%	3,190	125	50,500	874	(166)	33,680	19.8	28/12/2023
CMWG2305	4,680	0.2%	7,400	271	50,500	4,188	(492)	35,660	4.0	22/05/2024
CMWG2306	740	5.7%	14,780	97	50,500	596	(144)	50,000	8.0	30/11/2023
CMWG2307	840	2.4%	39,320	157	50,500	754	(86)	50,000	8.0	29/01/2024
CMWG2308	1,490	-19.9%	960	150	50,500	1,003	(487)	52,000	5.0	22/01/2024
CMWG2309	1,950	0.0%	0	251	50,500	1,196	(754)	54,000	5.0	02/05/2024
CMWG2310	2,340	0.0%	0	342	50,500	1,420	(920)	54,500	5.0	01/08/2024
CNVL2301	1,850	-1.1%	3,180	62	19,400	1,519	(331)	13,460	4.0	26/10/2023
CNVL2302	1,210	-16.6%	28,370	88	19,400	973	(237)	16,330	4.0	21/11/2023
CNVL2303	1,660	-0.6%	5,990	209	19,400	1,074	(586)	17,330	4.0	21/03/2024
CNVL2304	1,580	-3.1%	9,920	119	19,400	1,174	(406)	15,560	4.0	22/12/2023
CNVL2305	1,760	-6.9%	14,110	304	19,400	1,275	(485)	17,000	4.0	24/06/2024
CPDR2301	2,080	2.5%	34,950	62	22,100	1,994	(86)	14,220	4.0	26/10/2023
CPDR2302	1,320	-2.9%	13,380	88	22,100	1,091	(229)	18,670	4.0	21/11/2023
CPDR2303	1,670	1.2%	12,050	209	22,100	1,193	(477)	19,890	4.0	21/03/2024
CPDR2304	1,590	0.0%	14,510	119	22,100	1,283	(307)	18,000	4.0	22/12/2023
CPDR2305	1,930	1.1%	6,720	304	22,100	1,334	(596)	20,220	4.0	24/06/2024
CPOW2301	320	-20.0%	42,730	62	12,500	127	(193)	13,980	2.0	26/10/2023
CPOW2302	370	-9.8%	10,600	88	12,500	150	(220)	14,330	2.0	21/11/2023
CPOW2303	300	-33.3%	7,780	118	12,500	120	(180)	15,330	2.0	21/12/2023
CPOW2304	570	-6.6%	4,550	209	12,500	173	(397)	16,330	2.0	21/03/2024
CPOW2305	650	-3.0%	15,170	181	12,500	247	(403)	15,000	2.0	22/02/2024
CPOW2306	890	1.1%	320	304	12,500	318	(572)	16,000	2.0	24/06/2024
CPOW2307	740	-1.3%	11,960	111	12,500	308	(432)	13,500	2.0	14/12/2023
CPOW2308	710	-2.7%	5,960	234	12,500	348	(362)	12,000	5.0	15/04/2024
CPOW2309	1,090	-0.9%	110	264	12,500	435	(655)	14,500	2.0	15/05/2024
CPOW2310	1,330	-30.0%	230	150	12,500	628	(702)	14,000	1.0	22/01/2024
CSTB2224	5,520	-4.8%	3,550	5	31,100	5,554	34	20,000	2.0	30/08/2023
CSTB2225	5,570	-0.5%	19,510	66	31,100	5,359	(211)	20,500	2.0	30/10/2023
CSTB2303	4,820	-3.6%	3,230	74	31,100	4,650	(170)	22,000	2.0	07/11/2023
CSTB2304	890	-4.3%	72,250	62	31,100	739	(151)	28,670	5.0	26/10/2023
CSTB2305	1,150	-3.4%	10	125	31,100	872	(278)	29,110	5.0	28/12/2023
CSTB2306	3,410	-6.6%	5,780	271	31,100	2,745	(665)	30,000	2.0	22/05/2024
CSTB2307	550	-11.3%	88,670	34	31,100	461	(89)	30,000	5.0	28/09/2023
CSTB2308	1,170	-3.3%	12,860	96	31,100	953	(217)	27,800	5.0	29/11/2023
CSTB2309	980	-5.8%	20,760	125	31,100	721	(259)	30,560	5.0	28/12/2023
CSTB2310	1,200	-3.2%	38,870	187	31,100	896	(304)	30,330	5.0	28/02/2024

CSTB2311	2,450	-5.0%	28,100	95	31,100	2,410	(40)	27,700	2.0	28/11/2023
CSTB2312	1,380	-0.7%	110	300	31,100	874	(506)	33,330	5.0	20/06/2024
CSTB2313	1,490	-2.0%	4,690	391	31,100	880	(610)	35,560	5.0	19/09/2024
CSTB2314	1,100	0.9%	10	181	31,100	715	(385)	32,220	5.0	22/02/2024
CSTB2315	1,010	-2.9%	2,090	210	31,100	626	(384)	34,330	5.0	22/03/2024
CSTB2316	1,180	-0.8%	20	304	31,100	685	(495)	36,330	5.0	24/06/2024
CSTB2317	1,810	-3.7%	3,460	111	31,100	1,230	(580)	30,000	3.0	14/12/2023
CSTB2318	1,640	-3.5%	290	264	31,100	1,136	(504)	32,000	4.0	15/05/2024
CSTB2319	990	-4.8%	37,860	234	31,100	749	(241)	27,000	9.0	15/04/2024
CSTB2320	1,200	-5.5%	14,920	97	31,100	1,084	(116)	28,500	4.0	30/11/2023
CSTB2321	1,350	-4.9%	6,920	157	31,100	1,204	(146)	29,000	4.0	29/01/2024
CSTB2322	1,550	-0.6%	34,630	251	31,100	1,325	(225)	30,000	4.0	02/05/2024
CSTB2323	1,360	0.0%	0	150	31,100	1,183	(177)	29,000	4.0	22/01/2024
CSTB2324	1,300	0.0%	0	251	31,100	1,211	(89)	31,000	4.0	02/05/2024
CSTB2325	1,770	16.5%	1,370	342	31,100	1,365	(405)	31,500	4.0	01/08/2024
CTCB2212	10	-96.8%	31,650	4	33,650	0	(10)	44,000	4.0	29/08/2023
CTCB2215	1,800	-4.8%	1,610	5	33,650	1,790	(10)	26,500	4.0	30/08/2023
CTCB2216	1,950	-0.5%	4,430	66	33,650	1,637	(313)	27,500	4.0	30/10/2023
CTCB2302	3,200	-4.5%	20,650	271	33,650	2,866	(334)	27,000	3.0	22/05/2024
CTCB2303	910	-5.2%	5,500	97	33,650	727	(183)	33,500	4.0	30/11/2023
CTCB2304	1,080	-2.7%	2,920	157	33,650	816	(264)	34,500	4.0	29/01/2024
CTCB2305	1,480	0.0%	0	150	33,650	1,095	(385)	32,000	4.0	22/01/2024
CTCB2306	1,890	0.0%	0	251	33,650	1,358	(532)	32,000	4.0	02/05/2024
CTCB2307	1,990	0.0%	0	342	33,650	1,326	(664)	34,000	4.0	01/08/2024
CTPB2302	650	0.0%	4,250	34	18,850	648	(2)	14,220	7.2	28/09/2023
CTPB2303	630	-3.1%	12,230	125	18,850	494	(136)	15,810	7.2	28/12/2023
CVHM2216	20	-92.0%	207,780	4	54,100	0	(20)	62,000	8.0	29/08/2023
CVHM2219	170	-66.0%	63,530	5	54,100	55	(115)	56,000	5.0	30/08/2023
CVHM2220	690	-18.8%	91,240	66	54,100	380	(310)	58,000	5.0	30/10/2023
CVHM2301	570	-5.0%	6,670	62	54,100	270	(300)	56,880	8.0	26/10/2023
CVHM2302	3,120	-1.9%	39,620	271	54,100	2,299	(821)	50,000	4.0	22/05/2024
CVHM2303	410	-12.8%	10,040	34	54,100	78	(332)	59,890	8.0	28/09/2023
CVHM2304	950	-3.1%	47,680	96	54,100	552	(398)	53,560	8.0	29/11/2023
CVHM2305	1,090	-2.7%	18,190	187	54,100	544	(546)	57,780	8.0	28/02/2024
CVHM2306	950	-4.0%	21,470	181	54,100	413	(537)	60,670	8.0	22/02/2024
CVHM2307	1,300	-5.1%	6,270	304	54,100	557	(743)	62,670	8.0	24/06/2024
CVHM2308	420	-16.0%	36,150	97	54,100	220	(200)	61,000	8.0	30/11/2023
CVHM2309	560	-17.7%	9,230	157	54,100	320	(240)	62,000	8.0	29/01/2024
CVHM2310	1,920	0.0%	0	150	54,100	661	(1,259)	59,000	5.0	22/01/2024
CVHM2311	2,510	0.0%	0	342	54,100	1,119	(1,391)	60,500	5.0	01/08/2024
CVHM2312	2,050	-18.3%	110	251	54,100	1,206	(844)	56,000	5.0	02/05/2024
CVIB2201	2,400	-2.8%	890	5	19,600	2,279	(121)	15,960	1.6	30/08/2023
CVIB2302	1,810	-1.6%	33,430	271	19,600	1,544	(266)	19,150	1.7	22/05/2024
CVIB2303	380	-38.7%	12,670	97	19,600	256	(124)	20,500	4.0	30/11/2023
CVIC2301	1,800	-8.2%	30,910	62	63,500	1,265	(535)	53,980	8.0	26/10/2023
CVIC2302	1,990	-0.5%	14,820	88	63,500	1,141	(849)	55,670	8.0	21/11/2023
CVIC2303	2,050	-1.4%	13,120	118	63,500	1,015	(1,035)	57,780	8.0	21/12/2023
CVIC2304	2,020	-1.5%	14,060	209	63,500	1,046	(974)	59,890	8.0	21/03/2024
CVIC2305	2,050	-1.9%	8,350	181	63,500	904	(1,146)	61,110	8.0	22/02/2024
CVIC2306	2,260	-3.8%	7,130	304	63,500	1,067	(1,193)	62,220	8.0	24/06/2024
CVIC2307	1,330	1.5%	281,750	97	63,500	904	(426)	58,500	8.0	30/11/2023
CVNM2212	80	-79.5%	33,130	5	74,900	6	(74)	78,020	7.6	30/08/2023
CVNM2301	1,110	-2.6%	22,330	62	74,900	901	(209)	66,710	9.7	26/10/2023
CVNM2302	690	-1.4%	58,530	34	74,900	564	(126)	69,940	9.7	28/09/2023
CVNM2303	1,200	-2.4%	3,250	96	74,900	854	(346)	67,790	9.7	29/11/2023
CVNM2304	1,500	-1.3%	11,560	187	74,900	907	(593)	68,760	9.7	28/02/2024
CVNM2305	1,470	2.1%	10	181	74,900	743	(727)	71,020	9.7	22/02/2024
CVNM2306	1,750	0.0%	510	304	74,900	780	(970)	73,170	9.7	24/06/2024
CVNM2307	900	2.3%	6,580	97	74,900	442	(458)	75,000	8.0	30/11/2023

CVNM2308	1,940	6.6%	1,920	251	74,900	1,179	(761)	69,000	8.0	02/05/2024
CVPB2212	20	-92.6%	280,840	4	20,200	0	(20)	24,640	2.7	29/08/2023
CVPB2214	800	-9.1%	47,120	5	20,200	802	2	17,000	4.0	30/08/2023
CVPB2301	520	-7.1%	1,060	31	20,200	263	(257)	19,800	4.0	25/09/2023
CVPB2303	430	-2.3%	1,110	34	20,200	279	(151)	15,780	16.0	28/09/2023
CVPB2304	500	0.0%	1,670	125	20,200	233	(267)	17,000	16.0	28/12/2023
CVPB2305	1,980	-3.9%	25,980	234	20,200	1,193	(787)	18,000	3.0	15/04/2024
CVPB2306	1,540	-5.5%	17,880	111	20,200	859	(681)	20,000	2.0	14/12/2023
CVPB2307	410	-28.1%	25,520	97	20,200	245	(165)	21,500	4.0	30/11/2023
CVPB2308	520	-8.8%	12,070	157	20,200	307	(213)	22,000	4.0	29/01/2024
CVPB2309	670	-8.2%	10,570	251	20,200	399	(271)	22,500	4.0	02/05/2024
CVPB2310	1,210	-31.3%	710	150	20,200	679	(531)	21,500	2.0	22/01/2024
CVPB2311	2,330	0.0%	0	251	20,200	1,174	(1,156)	20,500	2.0	02/05/2024
CVPB2312	2,430	-3.6%	100	342	20,200	1,290	(1,140)	21,000	2.0	01/08/2024
CVRE2216	20	-92.3%	84,540	4	28,700	4	(16)	31,000	4.0	29/08/2023
CVRE2220	80	-76.5%	194,700	5	28,700	30	(50)	30,000	4.0	30/08/2023
CVRE2221	320	-8.6%	51,240	66	28,700	176	(144)	32,500	4.0	30/10/2023
CVRE2302	550	-11.3%	14,580	62	28,700	384	(166)	28,670	5.0	26/10/2023
CVRE2303	2,320	-1.7%	9,990	271	28,700	2,011	(309)	25,000	3.0	22/05/2024
CVRE2304	390	-18.8%	7,150	34	28,700	174	(216)	30,000	5.0	28/09/2023
CVRE2305	820	-6.8%	44,260	96	28,700	645	(175)	27,110	5.0	29/11/2023
CVRE2306	950	-3.1%	3,520	187	28,700	619	(331)	29,330	5.0	28/02/2024
CVRE2307	880	-3.3%	710	181	28,700	527	(353)	30,330	5.0	22/02/2024
CVRE2308	1,120	-2.6%	520	304	28,700	661	(459)	31,330	5.0	24/06/2024
CVRE2309	450	-32.8%	71,220	97	28,700	377	(73)	29,000	6.0	30/11/2023
CVRE2310	520	-22.4%	4,270	157	28,700	421	(99)	30,000	6.0	29/01/2024
CVRE2311	1,040	-8.8%	3,030	150	28,700	718	(322)	29,000	4.0	22/01/2024
CVRE2312	1,600	-0.6%	100	251	28,700	1,125	(475)	27,500	4.0	02/05/2024
CVRE2313	1,590	-1.2%	200	342	28,700	1,070	(520)	29,500	4.0	01/08/2024

(\*) 歐式交易方式，以現金交易

(\*\*) PHS 採用 Black-Scholes 估價方式

## 期投資股

股票代碼	證券所	現時價格	目標價*	報告日	預期 2023	PE	PB
					年盈利 (十億越盾)	Forward	Forward
VNM	HOSE	74,900	73,100	8/25/2023	9,365	16.3	4.9
MSH	HOSE	37,050	49,350	8/23/2023	270	13.7	2.0
DPR	HOSE	62,200	88,000	8/18/2023	302	10.4	1.1
GAS	HOSE	101,400	111,000	8/17/2023	13,268	16.2	3.2
DGW	HOSE	55,000	50,800	8/14/2023	440	18.8	3.1
STK	HOSE	31,000	39,050	8/9/2023	152	24.2	1.9
IDC	HNX	45,600	48,527	8/3/2023	48,527	6.1	2.8
PNJ	HOSE	78,300	89,000	8/3/2023	1,729	12.2	3.0
NT2	HOSE	27,500	32,500	8/2/2023	671	13.9	2.1
STB	HOSE	31,100	38,000	7/14/2023	7,259	9.9	1.6
TCM	HOSE	47,400	52,300	7/6/2023	211	20.4	2.1
PLX	HOSE	37,550	45,100	7/5/2023	3,513	18.3	2.5
ACB	HOSE	21,950	25,400	6/30/2023	14,955	6.6	1.3
VCB	HOSE	86,200	131,270	6/13/2023	36,911	16.8	3.6
BID	HOSE	45,200	57,956	6/13/2023	23,019	12.7	2.3
CTG	HOSE	31,150	39,700	6/13/2023	19,121	10.0	1.5

MBB	HOSE	18,100	27,200	6/13/2023	21,242	5.8	1.2
HDB	HOSE	16,250	23,170	6/13/2023	10,216	6.2	1.3
VPB	HOSE	20,200	19,260	6/13/2023	15,638	8.3	1.1
TCB	HOSE	33,650	47,270	6/13/2023	21,351	7.8	1.2
TPB	HOSE	18,850	24,000	6/13/2023	6,732	5.7	1.0
OCB	HOSE	18,400	22,700	6/13/2023	4,354	7.2	1.1
VIB	HOSE	19,600	29,300	6/13/2023	9,378	6.6	1.5
LPB	HOSE	15,700	18,800	6/13/2023	4,925	6.6	1.1
MSB	HOSE	13,550	21,900	6/13/2023	4,803	9.1	1.4
SHB	HOSE	11,950	15,600	6/13/2023	8,035	6.0	0.9
DHG	HOSE	115,700	111,600	6/13/2023	1,061	13.8	3.0
IMP	HOSE	67,600	68,000	6/13/2023	286	15.9	2.2
POW	HOSE	12,500	15,500	6/13/2023	2,948	14.0	1.1
GEG	HOSE	14,000	18,800	6/13/2023	208	46.5	1.7
QTP	UPCOM	15,451	23,900	6/13/2023	1,300	8.3	1.6
BSR	UPCOM	18,598	24,900	6/13/2023	8,347	6.3	0.9
PVS	HNX	33,200	30,700	6/13/2023	1,059	16.8	1.2
MPC	UPCOM	19,170	19,200	6/13/2023	597	12.9	1.3
FMC	HOSE	47,500	50,700	6/13/2023	314	10.5	1.4
VHM	HOSE	54,100	83,100	6/13/2023	29,034	12.5	2.3
NLG	HOSE	37,000	38,400	6/13/2023	642	22.9	1.4
KDH	HOSE	34,550	36,500	6/13/2023	1,363	19.1	1.9
VRE	HOSE	28,700	39,700	6/13/2023	3,345	26.9	2.6
KBC	HOSE	31,600	32,000	6/13/2023	2,073	11.9	1.3
MWG	HOSE	50,500	50,000	6/13/2023	2,325	33.3	3.0
FRT	HOSE	77,000	85,000	6/13/2023	107	111.1	6.6
HPG	HOSE	25,950	35,400	6/13/2023	7,698	16.6	1.2
SAB	HOSE	156,200	162,300	6/13/2023	5,641	21.0	5.6
SBT	HOSE	15,750	16,700	6/13/2023	827	15.7	1.1
PVI	HNX	49,300	47,002	12/19/2022	996	13.8	1.3
BMI	HOSE	27,900	25,190	12/19/2022	427	9.0	1.0
BVH	HOSE	44,900	70,900	12/19/2022	2,967	17.7	2.3
ANV	HOSE	33,900	30,100	12/19/2022	320	12.0	1.3
VHC	HOSE	74,800	69,000	12/19/2022	1,510	8.4	1.5
SZC	HOSE	35,300	42,700	12/19/2022	585	7.5	2.6
GVR	HOSE	19,650	29,755	12/19/2022	5,521	27.8	2.1
LHG	HOSE	27,150	42,250	12/19/2022	653	3.5	1.2
PVT	HOSE	21,650	26,900	12/19/2022	831	14.1	1.2
TRA	HOSE	86,000	117,400	12/19/2022	349	13.9	2.8

資料來源: PHFM 收集

\*若除權交易日發生在報告日後將影響目標價

### 分析師認證

這份報告由 Pham Quang Chuong - 富鑫證券股份公司研究員製作。負責籌備本研究報告之全部或部份內容之研究分析師、策略分析師、研究人員以茲聲明，任何研究分析師、策略分析師、研究人員在於本研究報告所提出之觀點，皆精確反映出其對於該發行機構與證券之個人意見。各研究分析師、策略分析師、研究人員均保證，其報酬在過去與未來，絕對沒有任何一部分是直接或間接與研究分析師、策略分析師、研究人員在此研究報告中所呈現之特定推薦或觀點有關。

### 評等指標定義

**加碼**= 預估其未來之潛在上漲空間大於10%。

**觀望**= 預估其未來之潛在漲跌空間將在下上10%之間。

**減碼**= 預估其未來之潛在下跌空間大於10%。

**未評等**= 本股票並不在富鑫證券之評等涵蓋範圍，或者尚未上市。

績效表現根據12個月的總回報(包含股息)所評定。

### 富鑫證券股份公司

地址：21st Floor, Phu My Hung Building, 08 Hoang Van Thai Street, Tan Phu Ward, District 7, HCMC.

電話號碼：(84-28) 5 413 5479

傳真號碼：+84 28 5413 5473

### 胡志明市

#### 富美興交易室

地址：Ground Floor, CR2-08, 107 Ton Dat Tien,  
Tan Phu Ward, District 7, Ho Chi Minh City

電話號碼：(84-28) 5 413 5478

傳真號碼：+84 28 5413 5473

#### Tan Binh分行

地址：Park Legend Building, 251 Hoang Van Thu  
Street, Ward 2, Tan Binh District, HCMC

電話號碼：(84-28) 3813 2401

傳真號碼：(84-28) 3813 2415

#### 第三郡分行

地址：4th & 5th Floor, D&D Tower, 458 Nguyen Thi  
Minh Khai, Ward 2, District 3, HCMC

電話號碼：(84-28) 382 08068

傳真號碼：(84-28) 3820 8206

#### 第一郡分行

地址：Room 1003A, 10th Floor, No. 81-83-83B-85  
Ham Nghi Street, Nguyen Thai Binh Ward,  
District 1, HCMC

電話號碼：(84-28) 3 535 6060

傳真號碼：(84-28) 3 535 2912

### 河內市

#### Ha Noi分行

地址：5th Floor, Vinafor Building, No.127 Lo  
Duc, Dong Mac Ward, Hai Ba Trung  
District, Ha Noi

電話號碼：(84-24) 3 933 4566

傳真號碼：(84-24) 3 933 4820

#### Thanh Xuan分行

地址：5th Floor, UDIC Complex Building, N04  
Hoang Dao Thuy, Trung Hoa Ward, Cau Giay  
District, Ha Noi

電話號碼：(84-24) 6 250 9999

傳真號碼：(84-24) 6 250 6666

### 海防市

#### 海防分行

地址：2nd Floor, Eliteco Building No.18 Tran  
Hung Dao, Hoang Van Thu Ward, Hong Bang  
District, Hai Phong

電話號碼：(84-225) 384 1810

傳真號碼：(84-225) 384 1801