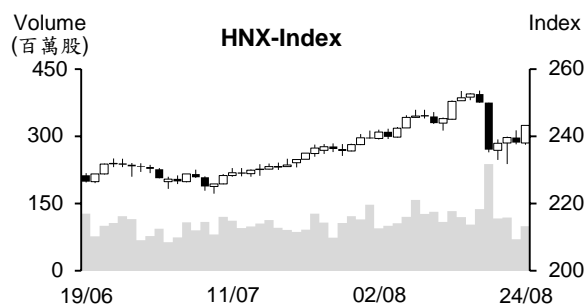
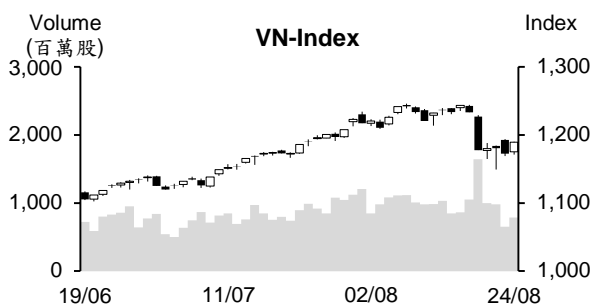


越股行情

24/08/2023	HOSE		VN30		HNX	
收盤價	1,189.39	1.44%	1,201.88	1.60%	243.23	2.17%
成交股數(百萬股)	851.78	13.97%	206.86	-22.09%	118.98	66.31%
撮合股數(百萬股)	790.28	20.85%	189.26	-15.95%	99.99	42.27%
與最近20日之平均比較	1,018.66	-22.42%	259.72	-27.13%	123.41	-18.97%
成交值(十億越盾)	18,499	7.66%	7,040	-19.58%	2,248	76.23%
撮合成交值(十億越盾)	17,100	14.98%	6,529	-12.38%	1,823	48.13%
與最近20日之平均比較	21,011	-18.62%	8,033	-18.72%	2,091	-12.83%
上漲家數	400	72%	26	87%	132	55%
下跌家數	107	19%	3	10%	57	24%
持平家數	50	9%	1	3%	53	22%



市場概況

今日(8月24日)VN指數上漲近17點，為2023年3月以來之最高漲幅。整體來看，上漲檔數佔多(72%)，其中以不動產及證券族群表現最為搶眼。第六號通知訂定有關貸款規定之更改已帶動不動產及證券類股交易回溫，其他族群也紛紛上漲，推升指數於午盤交易時段明顯轉強，大盤終場以當天最高點作收，來到1189.3點(+1.4%)，惟量能萎縮，這意味著投資人之投資氣氛有所偏向謹慎。HNX指數也上漲，收在243.3點(+2.1%)。

技術分析

今日VN指數回升，量能較昨日擴增，但仍維持低於最近二十日平均成交量。由於指數仍收在MA20之下，以及+DI在-DI之下，顯示短線盤勢已出現反轉，今日盤勢是技術性反彈，1200-1216點(MA20)為目前指數之壓力點；河內部分，HNX指數亦上漲，但指數仍遭到MA20壓力，加上平滑異同移動平均線(MACD)維持在信號線-Signal之下(賣出信號)，顯示盤勢面臨下挫壓力仍未排除，235點(MA50)為目前指數之支撐點。整體而言，近期盤勢處於技術性反彈(牛市陷阱)，操作上建議投資人應將投資部位調節至安全比率以避免盤勢動盪之風險。

建議股名單: SAB (加碼)

觀察股名單: VHC、HDC

(請參考第2頁)

當日調整股名單

次號	股票代碼	評等	評等日	現時價格	買入區間	持股表現	目標價	預期獲利	停損價	預期損失	備註
1	SAB	加碼	25/08/23	153.5	153.5	0.0%	170	10.7%	150	-2.3%	SAB 有機會形成雙底型。

次號	股票代碼	評等	評等日	現時價格	支撐/壓力	停損	技術指標
1	VHC	觀察買進	25/08/23	72.5	77-79	69	VHC 在前幾個交易日跌破 MA50，但 K 線均出現下影線+ 今日該股重新站回此均線 □ 預期 VHC 可望恢復上升走勢。
2	HDC	觀察買進	25/08/23	34.2	36.7-38	32.5	HDC 在前幾個交易日跌破 MA50，但量能萎縮 + 今日該股重新站回此均線 □ 預期 HDC 可望恢復上升走勢。

投資組合部位

次號	股票代碼	評等	評等日	現時價格	買入區間	持股表現	目標價	預期獲利	停損價	預期損失	備註
1	BWE	加碼	08/08/23	46.35	46.3	0.1%	55.8	20.5%	44.3	-4.3%	
2	PTB	加碼	23/08/23	55.1	54.1	1.8%	64	18.3%	51.2	-5%	

汽車零組件之進口大幅萎縮

據海關總局之初步統計數據顯示，2023年7月汽車零組件進口值為2.62億美元，較6月縮減26.3%。其中，越南主要向中國、韓國、泰國、日本及印尼進口汽車零組件，進口值分別為6,940萬美元、5,360萬美元、4,150萬美元、3,110萬美元及1,920萬美元。總計，越南汽車零部件向其5個國家之進口值達2.148億美元，佔7月整體汽車零部件進口值的82%。

今年年前七個月汽車零組件進口值為22.7億美元，較去年同期萎縮30.7% (相當於縮減10億美元)。

35兆越盾之龍城國際機場航廈項目即將動工

越南機場總公司(ACV)為龍城國際機場第三項之投資者。ACV消息指出，在兩個多月精選後，Vietur 聯營承包商已中標。Vietur 聯營承包商具有建設航廈之經驗及能力，包括10家國內外大型營建公司。然ACV須待權責機關核准後，ACV才能正式公布該消息。ACV原預期8月26日將動工國際機場航廈項目，但現在須延後至8月31日。

國內鋼鐵價格持續大幅下跌

國內鋼鐵價格持續下跌每噸10-81萬越盾。8月23日較多鋼鐵公司將建築鋼材調降10-81萬越盾至每噸1,350-1,500萬越盾。從今年初至今，建築鋼材價格已調降18次降價。這次Vina Kyoeyi的調降最多，Vina Kyoeyi將CB240鋼卷及D10 CB300鋼筋價格均調降81萬越盾至分別每噸1,482萬越盾及1,500萬越盾。Hoa Phat公司將也調降鋼鐵價格，CB240鋼卷在北、中及南越市場分別調降41萬越盾、21萬越盾及51萬越盾至每噸1,353萬越盾、1,353萬越盾及1,353萬越盾；D10 CB300鋼筋價格在北、中及南越市場亦將分別調降30萬越盾、15萬越盾及20萬越盾至每噸1,374萬越盾、1,374萬越盾及1,379萬越盾。

資料來源：Fireant、Vietstock

Sabeco 將發放紅利股 (比率為 1:1)，增資至 2 倍

據西貢啤酒-酒精-飲料股份公司 (Sabeco，HOSE：SAB) 之公佈，除權交易日為 2023 年 9 月 14 日。公司計劃將以 1:1 之比率發行近 6.413 億紅利股給股東，發放紅利股之資金來源為截至 2020 年 12 月 31 日為止的未分配淨利 (13.073 兆多越盾)。預期在發放紅利股後，SAB 註冊資本將增加 2 倍至約 12.826 兆越盾。這是 SAB 自 2016 年上市以來首次發放股利來增資。

今年上半年 SAB 營收淨額較去年同期萎縮 11% 至 14.526 兆多越盾、淨利亦縮減 25% 至 2.1 兆多越盾，僅達成年度計劃的 37%。

Kido 公司已受 Tho Phat 包子公司之 51% 股權

據 Kido 股份公司 (HoSE：KDC) 之公佈，公司於 2023 年 8 月 23 日已完成 Tho Phat 包子公司之收購，目前 KDC 對這家公司之持股率為 51%。公司因之計畫 2023 年營收將達 2 兆越盾及獲利將達 2,000 億越盾。

第二季 KDC 營收淨額較去年同期萎縮 33% 至 2.317 兆越盾，然財務營收由去年同期的 210 億越盾大幅增長 45% 至 9,610 億越盾，推升第二季獲利成長 3 倍至 6,510 億越盾 (第一季虧損 1,500 億越盾)。

今年上半年 KDC 營收淨額縮減 31% 至 4.377 兆越盾、稅前盈餘來到 7,270 億越盾。總計，淨利增長 48% 至 5,010 億越盾。公司計劃 2023 年營收淨額為 15 兆越盾及稅前盈餘為 9,000 億越盾，分別達成年度計畫的 29% 及 80%。

在審計後，今年上半年 Sotrans 獲利減少 21%

據南方物流股份公司 (Sotrans，STG) 剛公佈有關 2023 年上半年審計財報之數據顯示，母公司稅後盈餘較審計前縮減 21% 至 930 億多越盾，主因於公司對 Vietranstimex (VTX) 之投資在重新評估後被調降，使其他獲利較審計前減少 39% 至 485 億越盾。

整體來看，STG 營收為 8,393 億越盾及淨利為 931 億越盾，較去年同期分別萎縮 41% 及 28.2%，僅分別達成年度計劃的 28% 及 25.5%。

資料來源：Cafef、Vietstock、Fireant

市場統計

撮合統計

推升指數的前五名股票

HOSE				HNX			
股票代碼	收盤價 (越盾)	漲跌 %	影響指數 %	股票代碼	收盤價 (VND)	漲跌 %	影響指數 %
FPT	90,000	5.27%	0.12%	CEO	26,100	8.75%	0.36%
VHM	55,400	1.65%	0.08%	SHS	16,900	5.63%	0.25%
VCB	87,000	0.81%	0.08%	HUT	24,900	4.18%	0.12%
HPG	26,300	2.53%	0.08%	PVS	33,400	2.14%	0.11%
MSN	80,000	3.23%	0.08%	VCS	60,300	2.55%	0.08%

拖累指數的前五名股票

HOSE				HNX			
股票代碼	收盤價 (越盾)	漲跌 %	影響指數 %	股票代碼	收盤價 (越盾)	漲跌 %	影響指數 %
VIC	64,200	-1.23%	-0.07%	VMS	31,200	-9.83%	-0.01%
BCM	67,000	-1.03%	-0.02%	TTL	9,700	-6.73%	-0.01%
SHP	28,650	-2.55%	0.00%	DXP	12,000	-3.23%	-0.01%
BVH	45,400	-0.22%	0.00%	X20	9,900	-10.00%	-0.01%
PGV	27,550	-0.18%	0.00%	SEB	42,500	-1.16%	-0.01%

前五名成交量

HOSE				HNX			
股票代碼	收盤價 (越盾)	漲跌 %	成交量 (股)	股票代碼	收盤價 (越盾)	漲跌 %	成交量 (千股)
NVL	19,800	5.88%	40,905,731	SHS	16,900	5.63%	30,421,805
VIX	17,850	6.89%	38,722,576	CEO	26,100	8.75%	18,008,270
SSI	32,000	5.26%	38,307,085	HUT	24,900	4.18%	5,295,942
DXG	20,200	6.88%	33,773,191	PVS	33,400	2.14%	3,144,419
DIG	26,900	6.96%	33,414,656	IDJ	7,600	2.70%	3,120,006

前五名成交值

HOSE				HNX			
股票代碼	收盤價 (越盾)	漲跌 %	成交值 (十億越盾)	股票代碼	收盤價 (越盾)	漲跌 %	成交值 (十億越盾)
SSI	32,000	5.26%	1,195.2	SHS	16,900	5.63%	502.0
VIC	64,200	-1.23%	1,062.8	CEO	26,100	8.75%	449.9
DIG	26,900	6.96%	876.3	HUT	24,900	4.18%	130.1
NVL	19,800	5.88%	787.2	PVS	33,400	2.14%	103.5
DXG	20,200	6.88%	668.0	IDC	45,500	1.34%	77.1

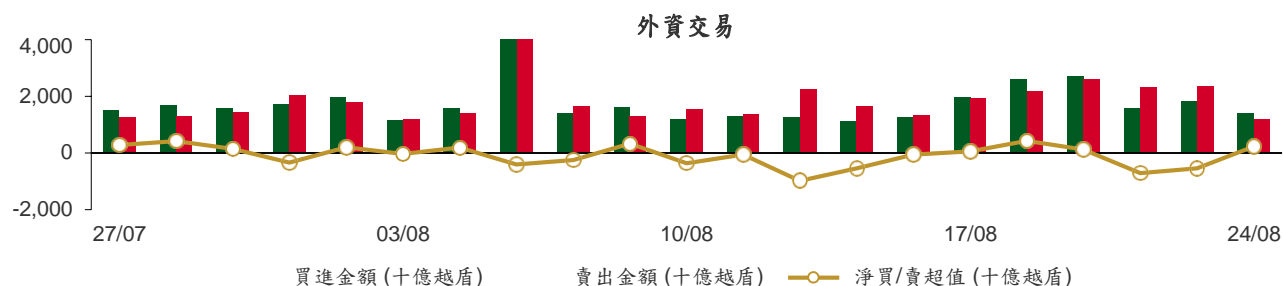
議價交易

前五名股

HOSE			HNX		
股票代碼	成交量 (股)	成交值 (十億越盾)	股票代碼	成交量 (股)	成交值 (十億越盾)
VSC	7,862,000	212.27	HUT	14,170,000	307.19
NVL	10,500,000	185.00	DNP	3,570,000	89.96
EIB	5,000,000	110.30	GKM	262,000	9.51
FPT	1,056,203	89.25	SHS	570,000	8.21
HDB	5,000,007	80.50	VC3	180,000	4.43

外資交易行情 (股票)

證交所	買進成交量 (百萬股)	買進金額 (十億越盾)	賣出成交量 (百萬股)	賣出金額 (十億越盾)	淨買/賣成 交易 (百萬股)	淨買/賣超值 (十億越盾)
HOSE	45.17	1,368.06	39.52	1,132.32	5.65	235.74
HNX	1.03	25.32	2.46	46.40	(1.43)	(21.08)
總計	46.20	1,393.38	41.98	1,178.72	4.22	214.66



前五名買進

HOSE			
股票代碼	收盤價 (越盾)	成交量 (股)	成交值 (十億越盾)
VNM	74,700	2,683,987	199.86
VHM	55,400	1,449,656	79.51
STB	31,550	2,386,200	74.76
SSI	32,000	2,318,478	72.30
TPB	18,800	2,725,950	51.75

HNX			
股票代碼	收盤價 (越盾)	成交量 (股)	成交值 (十億越盾)
IDC	45,500	195,502	8.83
CEO	26,100	205,264	5.03
TIG	11,400	240,800	2.69
BVS	26,500	102,400	2.67
PVS	33,400	76,200	2.50

前五名賣出

HOSE			
股票代碼	收盤價 (越盾)	成交量 (股)	成交值 (十億越盾)
MWG	50,300	2,135,200	107.52
VPB	20,500	3,875,456	78.72
VNM	74,700	967,496	72.17
SSI	32,000	2,268,335	70.88
CTG	31,750	2,195,110	68.64

HNX			
股票代碼	收盤價 (越盾)	成交量 (股)	成交值 (十億越盾)
SHS	16,900	1,438,578	23.75
TNG	18,000	526,180	9.40
DTD	28,500	226,400	6.08
VCS	60,300	44,002	2.59
NVB	14,200	102,808	1.47

前五名淨買超

HOSE			
股票代碼	收盤價 (越盾)	淨買成交量 (股)	淨買超值 (十億越盾)
VNM	74,700	1,716,491	127.69
VHM	55,400	1,144,852	62.77
STB	31,550	1,980,920	62.09
DGC	75,100	566,600	42.14
FRT	77,000	525,900	39.95

HNX			
股票代碼	收盤價 (越盾)	淨買成交量 (股)	淨買超值 (十億越盾)
IDC	45,500	175,202	7.91
CEO	26,100	200,764	4.91
TIG	11,400	240,800	2.69
BVS	26,500	102,400	2.67
PVS	33,400	64,100	2.10

前五名淨賣超

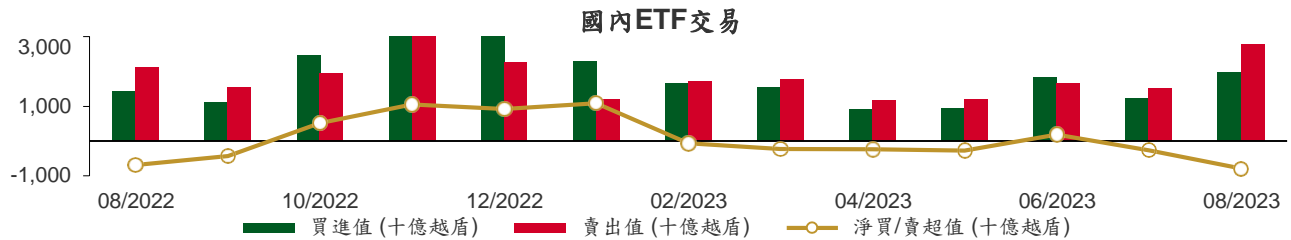
HOSE			
股票代碼	收盤價 (越盾)	淨賣成交量 (股)	淨賣超值 (十億越盾)
MWG	50,300	(1,314,657)	(66.30)
VPB	20,500	(3,128,656)	(63.46)
CTG	31,750	(1,757,010)	(54.94)
DPM	35,600	(1,263,100)	(44.22)
FUEFVND	25,700	(1,347,010)	(34.39)

HNX			
股票代碼	收盤價 (越盾)	淨賣成交量 (股)	淨賣超值 (十億越盾)
SHS	16,900	(1,419,078)	(23.43)
TNG	18,000	(460,510)	(8.22)
DTD	28,500	(209,900)	(5.61)
VCS	60,300	(42,702)	(2.51)
NVB	14,200	(102,808)	(1.47)

ETF 交易

價格統計				
ETF 代碼	收盤價 (越盾)	漲跌 (%)	成交量 (股)	成交值 (十億越盾)
E1VFN30	20,640	1.0%	349,118	7.13
FUEMAV30	14,220	1.6%	4,500	0.06
FUESSV30	14,860	2.5%	6,506	0.10
FUESSV50	18,500	-2.1%	6,300	0.12
FUESSVFL	18,790	0.8%	365,892	6.83
FUEFVND	25,700	1.6%	2,321,329	59.37
FUEVN100	15,700	0.8%	69,000	1.07
FUEIP100	8,700	3.6%	400	0.00
FUEKIV30	7,900	1.7%	49,500	0.39
FUEDCMID	10,200	3.0%	14,300	0.14
FUEKIVFS	10,540	0.1%	48,000	0.51
FUEMAVND	10,780	1.8%	50,400	0.54
FUEFCV50	16,590	0.0%	17	0.00
FUEBFVND	12,510	0.0%	0	0.00
總計			3,285,262	76.26

外資交易			
ETF 代碼	買進金額 (十億越盾)	賣出金額 (十億越盾)	淨超值 (十億越盾)
E1VFN30	3.58	0.89	2.69
FUEMAV30	0.06	0.00	0.06
FUESSV30	0.02	0.02	(0.00)
FUESSV50	0.00	0.00	0.00
FUESSVFL	3.39	2.98	0.41
FUEFVND	24.39	58.78	(34.39)
FUEVN100	0.47	1.01	(0.54)
FUEIP100	0.00	0.00	0.00
FUEKIV30	0.19	0.20	(0.01)
FUEDCMID	0.11	0.02	0.09
FUEKIVFS	0.25	0.25	0.00
FUEMAVND	0.54	0.53	0.01
FUEFCV50	0.00	0.00	0.00
FUEBFVND	0.00	0.00	0.00
總計	33.00	64.68	(31.68)



權證資訊

權證代碼(*)	收盤價 (越盾)	漲跌 (%)	成交量	到期的 天數	標的股 票之價 格 (越盾)	權證理 論價格 (越盾) (**)	與收盤價 的差異 (越盾)	履約價 格(越盾)	行使比 例 n:1	到期日
CACB2208	1,260	4.1%	84,510	12	22,050	1,250	(10)	17,940	3.3	05/09/2023
CFPT2210	1,520	46.2%	42,260	7	90,000	1,595	75	76,480	8.5	31/08/2023
CFPT2213	3,090	21.2%	7,150	12	90,000	3,146	56	63,310	8.5	05/09/2023
CFPT2214	3,060	23.4%	18,520	69	90,000	3,027	(33)	64,590	8.5	01/11/2023
CFPT2303	1,950	25.0%	171,330	77	90,000	2,044	94	73,080	8.5	09/11/2023
CFPT2304	2,320	16.0%	32,320	116	90,000	1,972	(348)	71,170	9.9	18/12/2023
CFPT2305	3,290	11.9%	2,900	237	90,000	2,440	(850)	67,210	9.9	17/04/2024
CHDB2301	420	-2.3%	15,460	67	16,200	172	(248)	16,830	3.5	30/10/2023
CHDB2302	580	-1.7%	360	91	16,200	248	(332)	16,540	3.5	23/11/2023
CHDB2303	540	-5.3%	970	123	16,200	196	(344)	17,500	3.5	25/12/2023
CHDB2304	770	-2.5%	220	214	16,200	238	(532)	18,280	3.5	25/03/2024
CHDB2305	700	-1.4%	2,730	186	16,200	194	(506)	18,470	3.5	26/02/2024
CHDB2306	840	-2.3%	3,700	307	16,200	247	(593)	19,340	3.5	26/06/2024
CHPG2226	3,400	9.7%	6,010	12	26,300	3,408	8	19,500	2.0	05/09/2023
CHPG2227	3,230	8.0%	35,310	69	26,300	3,046	(184)	20,500	2.0	01/11/2023
CHPG2302	3,140	2.0%	2,520	34	26,300	3,186	46	20,000	2.0	27/09/2023
CHPG2306	2,290	-5.0%	14,670	77	26,300	2,196	(94)	20,000	3.0	09/11/2023
CHPG2307	1,490	4.2%	6,400	131	26,300	1,231	(259)	22,670	4.0	02/01/2024
CHPG2308	1,320	8.2%	2,740	67	26,300	1,179	(141)	22,110	4.0	30/10/2023
CHPG2309	1,610	3.9%	73,650	274	26,300	1,773	163	24,000	3.0	24/05/2024
CHPG2310	950	6.7%	22,590	39	26,300	878	(72)	23,220	4.0	02/10/2023
CHPG2311	1,600	6.0%	32,210	99	26,300	1,426	(174)	21,230	4.0	01/12/2023
CHPG2312	1,300	0.0%	690	131	26,300	1,054	(246)	23,780	4.0	02/01/2024
CHPG2313	1,590	2.6%	3,230	190	26,300	1,257	(333)	23,330	4.0	01/03/2024
CHPG2314	3,070	6.6%	40,400	189	26,300	3,115	45	21,450	2.0	29/02/2024
CHPG2315	1,370	-5.5%	270	305	26,300	962	(408)	27,780	4.0	24/06/2024
CHPG2316	1,570	0.6%	1,120	396	26,300	1,026	(544)	28,890	4.0	23/09/2024
CHPG2317	1,160	1.8%	2,630	186	26,300	798	(362)	26,890	4.0	26/02/2024
CHPG2318	1,030	1.0%	50,820	215	26,300	649	(381)	29,220	4.0	26/03/2024
CHPG2319	1,300	4.0%	13,640	307	26,300	766	(534)	30,110	4.0	26/06/2024
CHPG2320	1,790	7.8%	15,350	116	26,300	1,198	(592)	27,000	2.0	18/12/2023
CHPG2321	1,980	4.8%	23,220	237	26,300	1,590	(390)	24,500	3.0	17/04/2024
CHPG2322	2,500	3.7%	1,640	328	26,300	1,628	(872)	30,000	2.0	17/07/2024
CMBB2211	20	-89.5%	91,840	7	18,250	0	(20)	22,900	3.4	31/08/2023
CMBB2214	2,260	2.7%	21,790	12	18,250	2,260	0	14,420	1.7	05/09/2023
CMBB2215	2,130	6.0%	14,550	69	18,250	1,883	(247)	15,270	1.7	01/11/2023
CMBB2304	710	7.6%	400	39	18,250	621	(89)	13,010	8.5	02/10/2023
CMBB2305	710	1.4%	1,700	131	18,250	491	(219)	14,420	8.5	02/01/2024
CMBB2306	1,900	5.6%	138,550	274	18,250	1,780	(120)	16,970	1.7	24/05/2024
CMSN2215	30	-89.7%	18,980	12	80,000	0	(30)	102,000	10.0	05/09/2023
CMSN2301	1,090	12.4%	26,250	67	80,000	870	(220)	73,980	10.0	30/10/2023
CMSN2302	3,640	7.1%	4,490	274	80,000	3,131	(509)	66,000	6.0	24/05/2024
CMSN2303	680	11.5%	6,520	39	80,000	502	(178)	78,000	10.0	02/10/2023
CMSN2304	1,230	10.8%	18,360	99	80,000	870	(360)	75,680	10.0	01/12/2023
CMSN2305	1,640	9.3%	2,380	190	80,000	1,058	(582)	76,790	10.0	01/03/2024
CMSN2306	1,420	9.2%	16,160	186	80,000	890	(530)	80,000	10.0	26/02/2024
CMSN2307	1,790	6.6%	230	307	80,000	1,029	(761)	83,000	10.0	26/06/2024
CMWG2214	500	16.3%	32,610	12	50,300	455	(45)	46,060	9.9	05/09/2023
CMWG2215	900	7.1%	10,340	69	50,300	728	(172)	44,570	9.9	01/11/2023
CMWG2302	850	13.3%	50,250	77	50,300	742	(108)	49,530	5.9	09/11/2023
CMWG2303	1,120	-1.8%	1,840	39	50,300	978	(142)	31,030	19.8	02/10/2023
CMWG2304	1,010	4.1%	8,940	131	50,300	867	(143)	33,680	19.8	02/01/2024
CMWG2305	4,670	1.5%	5,370	274	50,300	4,150	(520)	35,660	4.0	24/05/2024

CNVL2301	1,870	-1.6%	7,650	67	19,800	1,620	(250)	13,460	4.0	30/10/2023
CNVL2302	1,450	3.6%	18,700	91	19,800	1,060	(390)	16,330	4.0	23/11/2023
CNVL2303	1,670	0.0%	8,300	214	19,800	1,153	(517)	17,330	4.0	25/03/2024
CNVL2304	1,630	0.0%	7,890	124	19,800	1,266	(364)	15,560	4.0	26/12/2023
CNVL2305	1,890	8.6%	7,480	307	19,800	1,351	(539)	17,000	4.0	26/06/2024
CPDR2301	2,030	12.2%	42,220	67	22,100	1,997	(33)	14,220	4.0	30/10/2023
CPDR2302	1,360	14.3%	17,060	91	22,100	1,099	(261)	18,670	4.0	23/11/2023
CPDR2303	1,650	8.6%	42,270	214	22,100	1,203	(447)	19,890	4.0	25/03/2024
CPDR2304	1,590	11.2%	22,670	124	22,100	1,294	(296)	18,000	4.0	26/12/2023
CPDR2305	1,910	6.7%	17,380	307	22,100	1,339	(571)	20,220	4.0	26/06/2024
CPOW2301	400	-16.7%	29,070	67	12,600	153	(247)	13,980	2.0	30/10/2023
CPOW2302	410	-4.7%	4,530	91	12,600	169	(241)	14,330	2.0	23/11/2023
CPOW2303	450	0.0%	2,870	123	12,600	137	(313)	15,330	2.0	25/12/2023
CPOW2304	610	1.7%	11,590	214	12,600	190	(420)	16,330	2.0	25/03/2024
CPOW2305	670	6.4%	2,560	186	12,600	269	(401)	15,000	2.0	26/02/2024
CPOW2306	880	-2.2%	70	307	12,600	337	(543)	16,000	2.0	26/06/2024
CPOW2307	750	-5.1%	69,640	116	12,600	340	(410)	13,500	2.0	18/12/2023
CPOW2308	730	2.8%	10,600	237	12,600	363	(367)	12,000	5.0	17/04/2024
CPOW2309	1,100	-7.6%	1,320	267	12,600	460	(640)	14,500	2.0	17/05/2024
CSTB2224	5,800	3.8%	30,560	12	31,550	5,784	(16)	20,000	2.0	05/09/2023
CSTB2225	5,600	3.5%	2,610	69	31,550	5,586	(14)	20,500	2.0	01/11/2023
CSTB2303	5,000	3.7%	7,770	77	31,550	4,875	(125)	22,000	2.0	09/11/2023
CSTB2304	930	5.7%	272,130	67	31,550	820	(110)	28,670	5.0	30/10/2023
CSTB2305	1,190	3.5%	13,020	131	31,550	948	(242)	29,110	5.0	02/01/2024
CSTB2306	3,650	5.5%	17,670	274	31,550	2,903	(747)	30,000	2.0	24/05/2024
CSTB2307	620	3.3%	63,970	39	31,550	544	(76)	30,000	5.0	02/10/2023
CSTB2308	1,210	8.0%	20,050	99	31,550	1,028	(182)	27,800	5.0	01/12/2023
CSTB2309	1,040	9.5%	38,510	131	31,550	792	(248)	30,560	5.0	02/01/2024
CSTB2310	1,240	3.3%	92,760	190	31,550	958	(282)	30,330	5.0	01/03/2024
CSTB2311	2,580	4.9%	22,300	98	31,550	2,599	19	27,700	2.0	30/11/2023
CSTB2312	1,390	0.0%	30	305	31,550	932	(458)	33,330	5.0	24/06/2024
CSTB2313	1,520	4.1%	2,890	396	31,550	934	(586)	35,560	5.0	23/09/2024
CSTB2314	1,090	0.0%	30	186	31,550	776	(314)	32,220	5.0	26/02/2024
CSTB2315	1,040	3.0%	4,130	215	31,550	679	(361)	34,330	5.0	26/03/2024
CSTB2316	1,190	0.9%	10	307	31,550	732	(458)	36,330	5.0	26/06/2024
CSTB2317	1,880	5.0%	5,720	116	31,550	1,348	(532)	30,000	3.0	18/12/2023
CSTB2318	1,700	-5.0%	1,770	267	31,550	1,208	(492)	32,000	4.0	17/05/2024
CSTB2319	1,040	4.0%	13,630	237	31,550	789	(251)	27,000	9.0	17/04/2024
CTCB2212	20	-93.3%	173,970	7	33,800	0	(20)	44,000	4.0	31/08/2023
CTCB2215	1,890	4.4%	37,330	12	33,800	1,831	(59)	26,500	4.0	05/09/2023
CTCB2216	1,960	12.0%	8,180	69	33,800	1,677	(283)	27,500	4.0	01/11/2023
CTCB2302	3,350	4.7%	34,960	274	33,800	2,913	(437)	27,000	3.0	24/05/2024
CTPB2302	650	0.0%	5,740	39	18,800	642	(8)	14,220	7.2	02/10/2023
CTPB2303	650	1.6%	1,290	131	18,800	492	(158)	15,810	7.2	02/01/2024
CVHM2216	30	-88.9%	139,780	7	55,400	2	(28)	62,000	8.0	31/08/2023
CVHM2219	230	-54.9%	23,970	12	55,400	238	8	56,000	5.0	05/09/2023
CVHM2220	850	21.4%	117,380	69	55,400	498	(352)	58,000	5.0	01/11/2023
CVHM2301	600	3.5%	21,000	67	55,400	359	(241)	56,880	8.0	30/10/2023
CVHM2302	3,180	2.6%	92,810	274	55,400	2,535	(645)	50,000	4.0	24/05/2024
CVHM2303	470	0.0%	5,950	39	55,400	134	(336)	59,890	8.0	02/10/2023
CVHM2304	980	0.0%	6,880	99	55,400	657	(323)	53,560	8.0	01/12/2023
CVHM2305	1,120	2.8%	9,640	190	55,400	630	(490)	57,780	8.0	01/03/2024
CVHM2306	990	6.5%	9,220	186	55,400	490	(500)	60,670	8.0	26/02/2024
CVHM2307	1,370	5.4%	3,820	307	55,400	631	(739)	62,670	8.0	26/06/2024
CVIB2201	2,470	0.0%	4,820	12	19,750	2,377	(93)	15,960	1.6	05/09/2023
CVIB2302	1,840	2.2%	27,210	274	19,750	1,606	(234)	19,150	1.7	24/05/2024
CVIC2301	1,960	-14.0%	40,820	67	64,200	1,354	(606)	53,980	8.0	30/10/2023
CVIC2302	2,000	-2.0%	19,820	91	64,200	1,221	(779)	55,670	8.0	23/11/2023
CVIC2303	2,080	-1.0%	38,170	123	64,200	1,093	(987)	57,780	8.0	25/12/2023

CVIC2304	2,050	-14.6%	14,580	214	64,200	1,114	(936)	59,890	8.0	25/03/2024
CVIC2305	2,090	-5.4%	6,170	186	64,200	971	(1,119)	61,110	8.0	26/02/2024
CVIC2306	2,350	-5.2%	2,830	307	64,200	1,126	(1,224)	62,220	8.0	26/06/2024
CVNM2212	100	-73.7%	91,520	12	74,700	28	(72)	78,020	7.6	05/09/2023
CVNM2301	1,140	14.0%	22,510	67	74,700	889	(251)	66,710	9.7	30/10/2023
CVNM2302	700	11.1%	23,070	39	74,700	557	(143)	69,940	9.7	02/10/2023
CVNM2303	1,230	7.0%	10,550	99	74,700	841	(389)	67,790	9.7	01/12/2023
CVNM2304	1,520	10.1%	11,560	190	74,700	896	(624)	68,760	9.7	01/03/2024
CVNM2305	1,440	5.9%	520	186	74,700	736	(704)	71,020	9.7	26/02/2024
CVNM2306	1,750	2.9%	450	307	74,700	771	(979)	73,170	9.7	26/06/2024
CVPB2212	10	-96.4%	98,520	7	20,500	0	(10)	24,640	2.7	31/08/2023
CVPB2214	880	3.5%	177,960	12	20,500	879	(1)	17,000	4.0	05/09/2023
CVPB2301	560	5.7%	1,220	34	20,500	320	(240)	19,800	4.0	27/09/2023
CVPB2303	440	4.8%	4,470	39	20,500	298	(142)	15,780	16.0	02/10/2023
CVPB2304	500	2.0%	6,500	131	20,500	251	(249)	17,000	16.0	02/01/2024
CVPB2305	2,060	1.5%	3,750	237	20,500	1,272	(788)	18,000	3.0	17/04/2024
CVPB2306	1,630	3.8%	37,080	116	20,500	966	(664)	20,000	2.0	18/12/2023
CVRE2216	20	-93.3%	117,600	7	29,050	23	3	31,000	4.0	31/08/2023
CVRE2220	180	-48.6%	19,890	12	29,050	114	(66)	30,000	4.0	05/09/2023
CVRE2221	350	-2.8%	67,280	69	29,050	209	(141)	32,500	4.0	01/11/2023
CVRE2302	620	-7.5%	34,410	67	29,050	439	(181)	28,670	5.0	30/10/2023
CVRE2303	2,360	-1.3%	95,230	274	29,050	2,104	(256)	25,000	3.0	24/05/2024
CVRE2304	480	23.1%	19,140	39	29,050	222	(258)	30,000	5.0	02/10/2023
CVRE2305	880	1.2%	22,640	99	29,050	699	(181)	27,110	5.0	01/12/2023
CVRE2306	980	-3.9%	8,560	190	29,050	663	(317)	29,330	5.0	01/03/2024
CVRE2307	910	0.0%	80	186	29,050	572	(338)	30,330	5.0	26/02/2024
CVRE2308	1,150	-2.5%	4,300	307	29,050	701	(449)	31,330	5.0	26/06/2024

(*) 歐式交易方式，以現金交易

(**) PHS 採用 Black-Scholes 估價方式

期投資股

股票代碼	證券所	現時價格	目標價*	報告日	預期 2023 年盈利 (十億越盾)	PE Forward	PB Forward
MSH	HOSE	36,650	49,350	8/23/2023	270	13.7	2.0
DPR	HOSE	61,500	88,000	8/18/2023	302	10.4	1.1
GAS	HOSE	102,400	111,000	8/17/2023	13,268	16.2	3.2
DGW	HOSE	53,800	50,800	8/14/2023	440	18.8	3.1
STK	HOSE	31,600	39,050	8/9/2023	152	24.2	1.9
IDC	HNX	45,500	48,527	8/3/2023	48,527	6.1	2.8
PNJ	HOSE	78,000	89,000	8/3/2023	1,729	12.2	3.0
NT2	HOSE	27,600	32,500	8/2/2023	671	13.9	2.1
STB	HOSE	31,550	38,000	7/14/2023	7,259	9.9	1.6
TCM	HOSE	48,000	52,300	7/6/2023	211	20.4	2.1
PLX	HOSE	37,800	45,100	7/5/2023	3,513	18.3	2.5
ACB	HOSE	22,050	25,400	6/30/2023	14,955	6.6	1.3
VCB	HOSE	87,000	131,270	6/13/2023	36,911	16.8	3.6
BID	HOSE	45,800	57,956	6/13/2023	23,019	12.7	2.3
CTG	HOSE	31,750	39,700	6/13/2023	19,121	10.0	1.5
MBB	HOSE	18,250	27,200	6/13/2023	21,242	5.8	1.2
HDB	HOSE	16,200	23,170	6/13/2023	10,216	6.2	1.3
VPB	HOSE	20,500	19,260	6/13/2023	15,638	8.3	1.1

TCB	HOSE	33,800	47,270	6/13/2023	21,351	7.8	1.2
TPB	HOSE	18,800	24,000	6/13/2023	6,732	5.7	1.0
OCB	HOSE	18,500	22,700	6/13/2023	4,354	7.2	1.1
VIB	HOSE	19,750	29,300	6/13/2023	9,378	6.6	1.5
LPB	HOSE	15,650	18,800	6/13/2023	4,925	6.6	1.1
MSB	HOSE	13,650	21,900	6/13/2023	4,803	9.1	1.4
SHB	HOSE	12,100	15,600	6/13/2023	8,035	6.0	0.9
DHG	HOSE	113,900	111,600	6/13/2023	1,061	13.8	3.0
IMP	HOSE	68,000	68,000	6/13/2023	286	15.9	2.2
POW	HOSE	12,600	15,500	6/13/2023	2,948	14.0	1.1
GEG	HOSE	14,000	18,800	6/13/2023	208	46.5	1.7
QTP	UPCOM	15,402	23,900	6/13/2023	1,300	8.3	1.6
BSR	UPCOM	18,274	24,900	6/13/2023	8,347	6.3	0.9
PVS	HNX	33,400	30,700	6/13/2023	1,059	16.8	1.2
MPC	UPCOM	18,424	19,200	6/13/2023	597	12.9	1.3
FMC	HOSE	46,500	50,700	6/13/2023	314	10.5	1.4
VHM	HOSE	55,400	83,100	6/13/2023	29,034	12.5	2.3
NLG	HOSE	37,000	38,400	6/13/2023	642	22.9	1.4
KDH	HOSE	34,500	36,500	6/13/2023	1,363	19.1	1.9
VRE	HOSE	29,050	39,700	6/13/2023	3,345	26.9	2.6
KBC	HOSE	31,650	32,000	6/13/2023	2,073	11.9	1.3
MWG	HOSE	50,300	50,000	6/13/2023	2,325	33.3	3.0
FRT	HOSE	77,000	85,000	6/13/2023	107	111.1	6.6
HPG	HOSE	26,300	35,400	6/13/2023	7,698	16.6	1.2
VNM	HOSE	74,700	70,200	6/13/2023	9,143	18.0	4.5
SAB	HOSE	153,500	162,300	6/13/2023	5,641	21.0	5.6
SBT	HOSE	15,650	16,700	6/13/2023	827	15.7	1.1
PVI	HNX	49,600	47,002	12/19/2022	996	13.8	1.3
BMI	HOSE	28,250	25,190	12/19/2022	427	9.0	1.0
BVH	HOSE	45,400	70,900	12/19/2022	2,967	17.7	2.3
ANV	HOSE	32,350	30,100	12/19/2022	320	12.0	1.3
VHC	HOSE	72,500	69,000	12/19/2022	1,510	8.4	1.5
SZC	HOSE	35,200	42,700	12/19/2022	585	7.5	2.6
GVR	HOSE	19,800	29,755	12/19/2022	5,521	27.8	2.1
LHG	HOSE	26,750	42,250	12/19/2022	653	3.5	1.2
PVT	HOSE	21,950	26,900	12/19/2022	831	14.1	1.2
TRA	HOSE	87,000	117,400	12/19/2022	349	13.9	2.8

資料來源: PHFM 收集

*若除權交易日發生在報告日後將影響目標價

分析師認證

這份報告由 Pham Quang Chuong - 富鑫證券股份公司研究員製作。負責籌備本研究報告之全部或部份內容之研究分析師、策略分析師、研究人員以茲聲明，任何研究分析師、策略分析師、研究人員在於本研究報告所提出之觀點，皆精確反映出其對於該發行機構與證券之個人意見。各研究分析師、策略分析師、研究人員均保證，其報酬在過去與未來，絕對沒有任何一部分是直接或間接與研究分析師、策略分析師、研究人員在此研究報告中所呈現之特定推薦或觀點有關。

評等指標定義

加碼= 預估其未來之潛在上漲空間大於10%。

觀望= 預估其未來之潛在漲跌空間將在下上10%之間。

減碼= 預估其未來之潛在下跌空間大於10%。

未評等= 本股票並不在富鑫證券之評等涵蓋範圍，或者尚未上市。

績效表現根據12個月的總回報(包含股息)所評定。

富鑫證券股份公司

地址：21st Floor, Phu My Hung Building, 08 Hoang Van Thai Street, Tan Phu Ward, District 7, HCMC.

電話號碼：(84-28) 5 413 5479

傳真號碼：+84 28 5413 5473

胡志明市

富美興交易室

地址：Ground Floor, CR2-08, 107 Ton Dat Tien,
Tan Phu Ward, District 7, Ho Chi Minh City

電話號碼：(84-28) 5 413 5478

傳真號碼：+84 28 5413 5473

Tan Binh分行

地址：Park Legend Building, 251 Hoang Van Thu
Street, Ward 2, Tan Binh District, HCMC

電話號碼：(84-28) 3813 2401

傳真號碼：(84-28) 3813 2415

第三郡分行

地址：4th & 5th Floor, D&D Tower, 458 Nguyen Thi
Minh Khai, Ward 2, District 3, HCMC

電話號碼：(84-28) 382 08068

傳真號碼：(84-28) 3820 8206

第一郡分行

地址：Room 1003A, 10th Floor, No. 81-83-83B-85
Ham Nghi Street, Nguyen Thai Binh Ward,
District 1, HCMC

電話號碼：(84-28) 3 535 6060

傳真號碼：(84-28) 3 535 2912

河內市

Ha Noi分行

地址：5th Floor, Vinafor Building, No.127 Lo
Duc, Dong Mac Ward, Hai Ba Trung
District, Ha Noi

電話號碼：(84-24) 3 933 4566

傳真號碼：(84-24) 3 933 4820

Thanh Xuan分行

地址：5th Floor, UDIC Complex Building, N04
Hoang Dao Thuy, Trung Hoa Ward, Cau Giay
District, Ha Noi

電話號碼：(84-24) 6 250 9999

傳真號碼：(84-24) 6 250 6666

海防市

海防分行

地址：2nd Floor, Eliteco Building No.18 Tran
Hung Dao, Hoang Van Thu Ward, Hong Bang
District, Hai Phong

電話號碼：(84-225) 384 1810

傳真號碼：(84-225) 384 1801