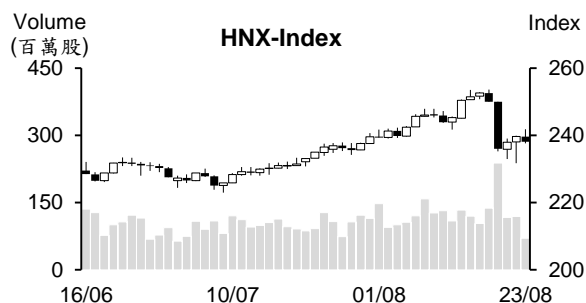
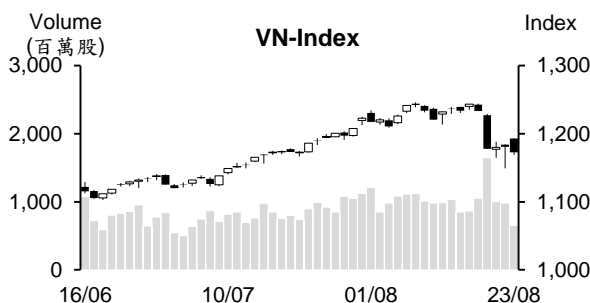


越股行情

23/08/2023	HOSE		VN30		HNX	
收盤價	1,172.56	-0.67%	1,182.97	-0.88%	238.07	-0.66%
成交股數(百萬股)	747.39	-29.22%	265.52	-13.06%	71.54	-41.60%
撮合股數(百萬股)	653.94	-33.29%	225.18	-15.69%	70.29	-40.81%
與最近 20 日之平均比較	1,033.12	-36.70%	263.43	-14.52%	123.74	-43.20%
成交值(十億越盾)	17,183	-20.89%	8,754	-5.75%	1,275	-40.37%
撮合成交值(十億越盾)	14,872	-24.87%	7,451	-8.91%	1,231	-39.95%
與最近 20 日之平均比較	21,203	-29.86%	8,054	-7.48%	2,088	-41.05%
上漲家數	176	33%	7	23%	76	32%
下跌家數	281	53%	21	70%	95	40%
持平家數	71	13%	2	7%	64	27%



市場概況

週三(8月23日)越股交易氣氛低迷，最終兩大指數同步收黑。昨日在美股掛牌之 Vinfast 股上漲，帶動今日盤初 VIC 漲停，因此推升 VN 指數跳空上漲。可惜，其後賣壓開始湧現，而買盤進場意願不足，使指數回落，VN 指數最終收在 1,172.5 點 (-0.67%)；HNX 指數也收黑，來到 238 點 (-0.66%)。大部分指標股下跌，然部分中小型股上漲，營建股為今日盤勢之焦點。

技術分析

VN 指數下跌，量能萎縮至低於最近二十日平均成交量，顯示市場投資氣氛偏向謹慎。指數跌破 MA50，加上 MA5 與 MA20 仍出現死亡交叉，以及平滑異同移動平均線 (MACD) 及相對強弱指標 (RSI) 下降，我們因之預期指數仍面臨下挫壓力，1,150 點-1,100 點為短線指數之支撐點；河內部分，HNX 指數亦下跌，MA5 與 MA20 出現死亡交叉，短線盤勢仍面臨下挫壓力，指數可能將跌破 MA50 並測試 225 點 (MA100)。整體而言，盤勢之技術性反彈 (牛市陷阱) 可能結束，操作上建議投資人應將投資部位之調節至低比率以避免盤勢動盪之風險。

建議股名單: BMI (獲利了結)、PNJ (減碼)

觀察股名單: VJC、VPB

(請參考第 2 頁)

當日調整股名單

次號	股票代碼	評等	評等日	現時價格	買入區間	持股表現	目標價	預期獲利	停損價	預期損失	備註
1	PNJ	減碼	24/08/23	77.5	80.2	-3.4%	93.2	16.2%	77.9	-2.9%	趨勢轉弱。
2	BMI	獲利了結	24/08/23	28.2	26.95	4.6%	32	18.7%	25.1	-6.9%	上漲動能減弱。

次號	股票代碼	評等	評等日	現時價格	支撐/壓力	停損	技術指標
1	VJC	觀察買進	24/08/23	96.5	102-103	93	VJC 的跌幅沒有大盤深 + 股價回落至 93-94 支撐區間 → 觀察該股在這些支撐區間附近之走勢，若價跌量縮 (小 K 線)，該股可能將在這裡打底。
2	VPB	觀察買進	24/08/23	20.25	21	19.2	VPB 處於超賣 + 量能在 19.5-20 支撐附近萎縮 → 若該股回落至支撐區間將出現 T+1 反彈。

投資組合部位

次號	股票代碼	評等	評等日	現時價格	買入區間	持股表現	目標價	預期獲利	停損價	預期損失	備註
1	BWE	加碼	08/08/23	46	46.3	-0.6%	55.8	20.5%	44.3	-4.3%	
2	PTB	加碼	23/08/23	53.8	54.1	-0.6%	64	18.3%	51.2	-5%	

加快公共投資資金之執行

今年 6 月及 7 月公共投資執行資金雖出現明顯變化，但由於政府計畫今年公共投資資金逾 700 兆越盾，使從今至年底公共投資案件之執行壓力很大。

據財政部近期公布之數據顯示，今年前七個月公共投資執行資金為 267.625 兆多越盾，達成年度計劃的 37.85%，高於去年同期的 34.47% 執行比。其中，12 個部門及 39 個地區之執行資金比率高出 35%，但 32 部門及 4 個地區之執行資金比率則低於 20%。

四大銀行持續降息，使低於 3 個月期之年存款利率回落至 3%

2023 年 8 月 23 日上午國營商業銀行再度調降存款利率，將低於 3 個月期之年存款利率調降至 3%，為目前銀行業之最低。

Agribank 將 1 個月至 2 個月期之年利率調降 0.3% 至 3%、12 個月期及超過 12 個月期之年存款利率均調降 0.5%，分別回落至 5.8% 及 5.5%。Vietcombank、VietinBank 及 BIDV 亦將 1 個月至 3 個月期之年存款利率調降 0.3% 至 3%、3 個月與 6 個月至 9 個月期之年存款利率年均調降 0.3%，分別回落至 3.8% 及 4.7%、12 個月期之年存款利率調降 0.5% 至 5.8%、12 個月期之上的年存款利率為 5.8%。

整體來看，目前這四家銀行的 1 個月至 3 個月期之年存款利率遠低於低於 6 個月期之年存款利率上限 (4.75%)。

資料來源：Vietstock

7月世界移動投資公司 (MWG) 營收回升至近 10 兆越盾，百貨部門 (BHX) 營收為最近兩年之最高

據世界移動投資股份公司 (HoSE : MWG) 剛公佈有關今年前七個月經營報告之數據顯示，7月 MWG 營收較 6月增長 5%至約 9.9 兆多越盾，但較去年同期仍下降 10%。世界手機部門與電器部門營收為 6.8 兆多越盾，較 6月增長 2%及較去年同期縮減 20%。百貨部門營收較 6月及去年同期分別增長 20%及 10%至逾 2.8 兆越盾，為 2021 年 8 月以來之最高。

今年前七個月 MWG 營收淨額約 66.49 兆越盾 (較去年同期縮減 19%)，達成年度計劃的 49%。其中，世界手機部門及 Topzone 的營收約 15.7 兆越盾 (佔整體營收的 23.6%)，電器部門營收為 32.65 兆越盾 (佔 49.1%)，百貨部門營收增長 9%至 16.5 兆越盾 (其中線上營收擴增 10%)。

Vietinbank 成功募集 1.015 兆越盾債券

據河內證券交易所 (HNX) 於 8 月 21 日公佈之資訊，越南工商商業股份銀行 (VietinBank-CTG) 已發行 1.015 兆越盾之債券 (債券代碼為 CTGL2338004)，債券期限為 15 年 (發行日為 2023 年 7 月 31 日，到期日為 2038 年 7 月 31 日)，債券年利率為 7.7%。

這是今年 CTG 發行之第四檔債券。銀行已於 7 月及 8 月分為三次發行總額為 1 兆越盾之債券 (債券代碼為 CTGL2333001、CTGL2333002 及 CTGL2333003)。

今年前七個月 TNG 獲利萎縮 28%至 1,200 億越盾

據 TNG 投資與貿易股份公司 (HNX : TNG) 剛公佈有關 7 月財務之數據顯示，營收淨額近 7,830 億越盾，較去年同期增長 2%。然成本大幅上升，使毛利縮減 11%至 970 億越盾，毛利率因之由 14.2% 下降至 12.4%。另外，財務營收僅為 50 億多越盾，較去年同期萎縮 58%。財務費用 (主要為利息費用) 上升 28%至近 240 億越盾，加上銷售費用大幅增加 46%至 150 億越盾，然行政管理費用減少 19%。總計，7 月稅後盈餘縮減 41%至 240 億多越盾。

今年前七個月 TNG 營收淨額近 4.117 兆越盾，較去年同期增長 3%；稅後盈餘則縮減 28%至 1,200 億越盾，達成年度計劃 (2,990 億越盾) 的逾 40%。每股盈餘 (EPS) 由 1,661 越盾縮減至 1,143 越盾。

資料來源：Cafef、Vietstock、Fireant

市場統計

撮合統計

推升指數的前五名股票

HOSE				HNX			
股票代碼	收盤價 (越盾)	漲跌 %	影響指數 %	股票代碼	收盤價 (VND)	漲跌 %	影響指數 %
GAS	101,900	1.60%	0.07%	PTI	30,800	8.45%	0.06%
VIC	65,000	0.78%	0.04%	THD	36,500	0.83%	0.04%
VNM	73,500	1.10%	0.04%	DNP	25,000	3.31%	0.03%
GVR	19,200	0.79%	0.01%	VNT	52,900	8.85%	0.02%
DGC	72,400	1.97%	0.01%	VNR	27,000	1.12%	0.02%

拖累指數的前五名股票

HOSE				HNX			
股票代碼	收盤價 (越盾)	漲跌 %	影響指數 %	股票代碼	收盤價 (越盾)	漲跌 %	影響指數 %
VCB	86,300	-2.38%	-0.25%	CEO	24,000	-3.61%	-0.15%
VHM	54,500	-1.80%	-0.09%	SHS	16,000	-2.44%	-0.11%
HPG	25,650	-1.91%	-0.06%	HUT	23,900	-2.05%	-0.06%
STB	30,900	-3.89%	-0.05%	IDC	44,900	-1.10%	-0.06%
VPB	20,250	-1.70%	-0.05%	PVS	32,700	-0.91%	-0.05%

前五名成交量

HOSE				HNX			
股票代碼	收盤價 (越盾)	漲跌 %	成交量 (股)	股票代碼	收盤價 (越盾)	漲跌 %	成交量 (千股)
STB	30,900	-3.89%	38,657,177	SHS	16,000	-2.44%	17,258,252
SSI	30,400	-0.98%	32,905,951	CEO	24,000	-3.61%	11,571,814
NVL	18,700	1.08%	29,613,962	PVS	32,700	-0.91%	2,782,465
VIX	16,700	-1.76%	26,071,776	APS	9,700	2.11%	2,486,405
VND	20,550	-2.14%	22,120,138	HUT	23,900	-2.05%	2,157,524

前五名成交值

HOSE				HNX			
股票代碼	收盤價 (越盾)	漲跌 %	成交值 (十億越盾)	股票代碼	收盤價 (越盾)	漲跌 %	成交值 (十億越盾)
VIC	65,000	0.78%	1,366.0	CEO	24,000	-3.61%	283.6
STB	30,900	-3.89%	1,206.2	SHS	16,000	-2.44%	280.8
SSI	30,400	-0.98%	1,009.2	PVS	32,700	-0.91%	91.3
HPG	25,650	-1.91%	563.7	IDC	44,900	-1.10%	83.0
NVL	18,700	1.08%	559.7	HUT	23,900	-2.05%	52.5

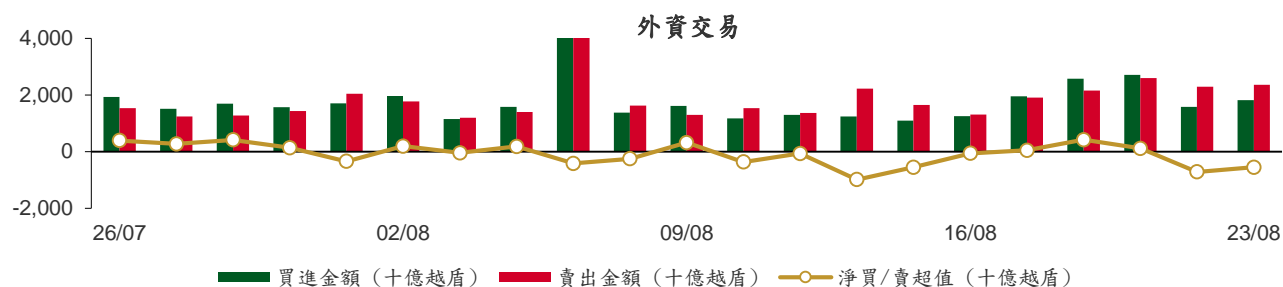
議價交易

前五名股

HOSE			HNX		
股票代碼	成交量 (股)	成交值 (十億越盾)	股票代碼	成交量 (股)	成交值 (十億越盾)
FPT	3,944,003	358.00	IDC	458,000	20.54
SSB	11,530,155	325.15	GKM	290,000	9.81
PAC	7,982,470	260.55	PVS	241,400	7.98
EIB	10,277,974	241.45	VC3	229,000	5.75
TPB	8,480,018	157.09	NAG	34,033	0.34

外資交易行情 (股票)

證交所	買進成交量 (百萬股)	買進金額 (十億越盾)	賣出成交量 (百萬股)	賣出金額 (十億越盾)	淨買/賣成 交易 (百萬股)	淨買/賣超值 (十億越盾)
HOSE	49.28	1,787.44	76.78	2,346.38	(27.50)	(558.92)
HNX	0.98	28.49	0.90	23.25	0.07	5.24
總計	50.25	1,815.93	77.68	2,369.63	(27.43)	(553.68)



前五名買進			
HOSE		HNX	
股票代碼	收盤價 (越盾)	成交量 (股)	成交值 (十億越盾)
FPT	86,500	3,154,000	291.75
VNM	73,500	2,530,137	185.11
VHM	54,500	2,166,756	119.34
VIC	65,000	1,469,901	98.15
HPG	25,650	3,143,328	81.23

前五名賣出			
HOSE		HNX	
股票代碼	收盤價 (越盾)	成交量 (股)	成交值 (十億越盾)
HPG	25,650	11,574,282	299.33
FPT	86,500	3,165,779	292.76
SSI	30,400	4,675,569	143.32
VNM	73,500	1,790,184	130.97
VPB	20,250	6,015,100	122.85

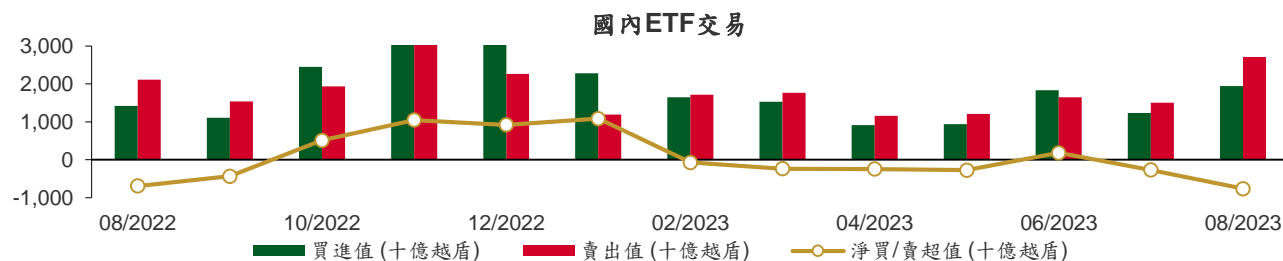
前五名淨買超			
HOSE		HNX	
股票代碼	收盤價 (越盾)	淨買成交量 (股)	淨買超值 (十億越盾)
VNM	73,500	739,953	54.14
VIC	65,000	476,410	31.89
DGC	72,400	394,800	28.52
PDR	21,000	1,157,000	24.29
TPB	18,500	1,268,700	23.77

前五名淨賣超

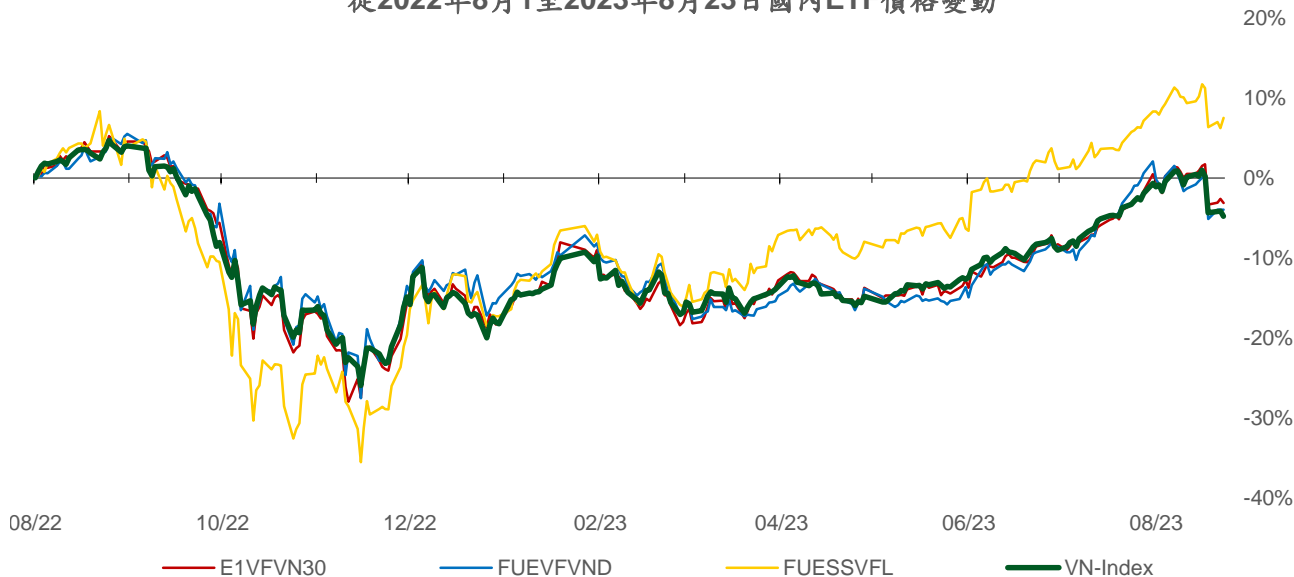
HOSE				HNX			
股票代碼	收盤價 (越盾)	淨賣成交量 (股)	淨賣超值 (十億越盾)	股票代碼	收盤價 (越盾)	淨賣成交量 (股)	淨賣超值 (十億越盾)
HPG	25,650	(8,430,954)	(218.10)	SHS	16,000	(112,700)	(1.86)
VPB	20,250	(5,611,400)	(114.58)	NVB	14,200	(102,000)	(1.47)
STB	30,900	(2,380,216)	(74.39)	TNG	18,000	(81,019)	(1.46)
SSI	30,400	(2,108,695)	(64.55)	IDJ	7,400	(28,200)	(0.21)
VND	20,550	(2,574,600)	(54.00)	HCC	12,100	(11,000)	(0.13)

ETF 交易

價格統計					外資交易			
ETF 代碼	收盤價 (越盾)	漲跌 (%)	成交量 (股)	成交值 (十億越盾)	ETF 代碼	買進金額 (十億越盾)	賣出金額 (十億越盾)	淨超值 (十億越盾)
E1VFN30	20,440	-0.5%	623,168	12.72	E1VFN30	11.31	4.18	7.13
FUEMAV30	13,990	-0.6%	12,000	0.17	FUEMAV30	0.14	0.02	0.13
FUESSV30	14,500	-0.3%	29,999	0.44	FUESSV30	0.18	0.14	0.04
FUESSV50	18,900	1.6%	9,800	0.19	FUESSV50	0.00	0.00	0.00
FUESSVFL	18,650	1.2%	257,005	4.83	FUESSVFL	0.03	4.71	(4.68)
FUEVFVND	25,300	0.0%	1,419,912	36.02	FUEVFVND	17.49	33.25	(15.76)
FUEVN100	15,570	-0.8%	137,750	2.14	FUEVN100	0.69	1.68	(0.99)
FUEIP100	8,400	0.0%	0	0.00	FUEIP100	0.00	0.00	0.00
FUEKIV30	7,770	-0.4%	59,300	0.46	FUEKIV30	0.20	0.27	(0.07)
FUEDCMID	9,900	-0.8%	70,300	0.70	FUEDCMID	0.00	0.65	(0.65)
FUEKIVFS	10,530	0.2%	53,500	0.56	FUEKIVFS	0.26	0.30	(0.04)
FUEMAVND	10,590	-0.5%	30,000	0.32	FUEMAVND	0.32	0.31	0.01
FUEFCV50	16,590	0.0%	13	0.00	FUEFCV50	0.00	0.00	0.00
FUEBFVND	12,510	0.0%	0	0.00	FUEBFVND	0.00	0.00	0.00
總計			2,702,747	58.55	總計	30.63	45.50	(14.87)



從2022年8月1至2023年8月23日國內ETF價格變動



權證資訊

權證代碼(*)	收盤價 (越盾)	漲跌 (%)	成交量	到期的 天數	標的股 票之價 格 (越盾)	權證理 論價格 (越盾) (**)	與收盤價 的差異 (越盾)	履約價格 (越盾)	行使 比例 n:1	到期日
CACB2208	1,210	0.0%	10,500	13	21,850	1,190	(20)	17,940	3.3	05/09/2023
CFPT2210	1,040	1.0%	29,560	8	86,500	1,066	26	77,380	8.6	31/08/2023
CFPT2213	2,550	-2.3%	710	13	86,500	2,617	67	64,050	8.6	05/09/2023
CFPT2214	2,480	-4.6%	1,720	70	86,500	2,499	19	65,340	8.6	01/11/2023
CFPT2303	1,560	-0.6%	37,670	78	86,500	1,532	(28)	73,940	8.6	09/11/2023
CFPT2304	2,000	-1.5%	1,880	117	86,500	1,538	(462)	72,000	10.0	18/12/2023
CFPT2305	2,940	-0.7%	2,050	238	86,500	2,012	(928)	68,000	10.0	17/04/2024
CHDB2301	430	-2.3%	5,810	68	16,100	162	(268)	16,830	3.5	30/10/2023
CHDB2302	590	1.7%	1,230	92	16,100	236	(354)	16,540	3.5	23/11/2023
CHDB2303	570	1.8%	370	124	16,100	186	(384)	17,500	3.5	25/12/2023
CHDB2304	790	0.0%	870	215	16,100	228	(562)	18,280	3.5	25/03/2024
CHDB2305	710	1.4%	2,100	187	16,100	185	(525)	18,470	3.5	26/02/2024
CHDB2306	860	3.6%	300	308	16,100	239	(621)	19,340	3.5	26/06/2024
CHPG2226	3,100	-11.4%	7,370	13	25,650	3,084	(16)	19,500	2.0	05/09/2023
CHPG2227	2,990	-5.7%	4,800	70	25,650	2,754	(236)	20,500	2.0	01/11/2023
CHPG2302	3,080	-3.8%	15,060	35	25,650	2,870	(210)	20,000	2.0	27/09/2023
CHPG2306	2,410	-1.6%	39,890	78	25,650	1,998	(412)	20,000	3.0	09/11/2023
CHPG2307	1,430	0.7%	11,120	132	25,650	1,112	(318)	22,670	4.0	02/01/2024
CHPG2308	1,220	-1.6%	240	68	25,650	1,046	(174)	22,110	4.0	30/10/2023
CHPG2309	1,550	-5.5%	83,530	275	25,650	1,629	79	24,000	3.0	24/05/2024
CHPG2310	890	-3.3%	8,590	40	25,650	751	(139)	23,220	4.0	02/10/2023
CHPG2311	1,510	-2.6%	2,460	100	25,650	1,290	(220)	21,230	4.0	01/12/2023
CHPG2312	1,300	1.6%	60	132	25,650	944	(356)	23,780	4.0	02/01/2024
CHPG2313	1,550	0.0%	10,000	191	25,650	1,145	(405)	23,330	4.0	01/03/2024
CHPG2314	2,880	-3.4%	10,270	190	25,650	2,862	(18)	21,450	2.0	29/02/2024
CHPG2315	1,450	5.1%	40	306	25,650	877	(573)	27,780	4.0	24/06/2024
CHPG2316	1,560	0.6%	610	397	25,650	942	(618)	28,890	4.0	23/09/2024
CHPG2317	1,140	0.9%	3,020	187	25,650	713	(427)	26,890	4.0	26/02/2024
CHPG2318	1,020	3.0%	23,520	216	25,650	578	(442)	29,220	4.0	26/03/2024
CHPG2319	1,250	0.8%	41,660	308	25,650	694	(556)	30,110	4.0	26/06/2024
CHPG2320	1,660	0.6%	22,170	117	25,650	1,041	(619)	27,000	2.0	18/12/2023
CHPG2321	1,890	-1.6%	3,020	238	25,650	1,451	(439)	24,500	3.0	17/04/2024
CHPG2322	2,410	0.4%	1,440	329	25,650	1,480	(930)	30,000	2.0	17/07/2024
CMBB2211	20	0.0%	104,720	8	18,000	0	(20)	22,900	3.4	31/08/2023
CMBB2214	2,200	-1.8%	750	13	18,000	2,114	(86)	14,420	1.7	05/09/2023
CMBB2215	2,010	-4.3%	4,500	70	18,000	1,755	(255)	15,270	1.7	01/11/2023
CMBB2304	660	-2.9%	2,740	40	18,000	592	(68)	13,010	8.5	02/10/2023
CMBB2305	700	-2.8%	7,390	132	18,000	465	(235)	14,420	8.5	02/01/2024
CMBB2306	1,800	-4.3%	22,310	275	18,000	1,684	(116)	16,970	1.7	24/05/2024
CMSN2215	40	0.0%	29,640	13	77,500	0	(40)	102,000	10.0	05/09/2023
CMSN2301	970	-4.9%	49,950	68	77,500	700	(270)	73,980	10.0	30/10/2023
CMSN2302	3,400	-6.6%	14,430	275	77,500	2,809	(591)	66,000	6.0	24/05/2024
CMSN2303	610	-6.2%	3,830	40	77,500	366	(244)	78,000	10.0	02/10/2023
CMSN2304	1,110	-4.3%	8,250	100	77,500	715	(395)	75,680	10.0	01/12/2023
CMSN2305	1,500	-2.0%	110	191	77,500	908	(592)	76,790	10.0	01/03/2024
CMSN2306	1,300	-3.0%	5,640	187	77,500	756	(544)	80,000	10.0	26/02/2024
CMSN2307	1,680	-2.3%	480	308	77,500	898	(782)	83,000	10.0	26/06/2024
CMWG2214	430	-10.4%	42,450	13	49,700	406	(24)	46,060	9.9	05/09/2023
CMWG2215	840	-4.5%	1,920	70	49,700	684	(156)	44,570	9.9	01/11/2023
CMWG2302	750	-14.8%	55,530	78	49,700	689	(61)	49,530	5.9	09/11/2023
CMWG2303	1,140	-1.7%	1,920	40	49,700	947	(193)	31,030	19.8	02/10/2023
CMWG2304	970	-3.0%	1,810	132	49,700	838	(132)	33,680	19.8	02/01/2024
CMWG2305	4,600	-2.3%	18,090	275	49,700	4,021	(579)	35,660	4.0	24/05/2024

CNVL2301	1,900	3.8%	13,990	68	18,700	1,359	(541)	13,460	4.0	30/10/2023
CNVL2302	1,400	1.4%	4,740	92	18,700	849	(551)	16,330	4.0	23/11/2023
CNVL2303	1,670	5.7%	2,480	215	18,700	965	(705)	17,330	4.0	25/03/2024
CNVL2304	1,630	1.9%	2,000	125	18,700	1,047	(583)	15,560	4.0	26/12/2023
CNVL2305	1,740	15.2%	13,820	308	18,700	1,159	(581)	17,000	4.0	26/06/2024
CPDR2301	1,810	-9.0%	32,290	68	21,000	1,731	(79)	14,220	4.0	30/10/2023
CPDR2302	1,190	13.3%	64,400	92	21,000	894	(296)	18,670	4.0	23/11/2023
CPDR2303	1,520	7.8%	11,310	215	21,000	1,022	(498)	19,890	4.0	25/03/2024
CPDR2304	1,430	10.0%	9,120	125	21,000	1,083	(347)	18,000	4.0	26/12/2023
CPDR2305	1,790	7.8%	21,890	308	21,000	1,159	(631)	20,220	4.0	26/06/2024
CPOW2301	480	-4.0%	4,060	68	12,350	123	(357)	13,980	2.0	30/10/2023
CPOW2302	430	-6.5%	22,150	92	12,350	139	(291)	14,330	2.0	23/11/2023
CPOW2303	450	-8.2%	6,640	124	12,350	114	(336)	15,330	2.0	25/12/2023
CPOW2304	600	-7.7%	15,840	215	12,350	165	(435)	16,330	2.0	25/03/2024
CPOW2305	630	-11.3%	10,910	187	12,350	235	(395)	15,000	2.0	26/02/2024
CPOW2306	900	-6.3%	570	308	12,350	301	(599)	16,000	2.0	26/06/2024
CPOW2307	790	1.3%	35,220	117	12,350	292	(498)	13,500	2.0	18/12/2023
CPOW2308	710	-5.3%	5,790	238	12,350	332	(378)	12,000	5.0	17/04/2024
CPOW2309	1,190	4.4%	5,500	268	12,350	413	(777)	14,500	2.0	17/05/2024
CSTB2224	5,590	-7.3%	92,220	13	30,900	5,459	(131)	20,000	2.0	05/09/2023
CSTB2225	5,410	-9.7%	385,140	70	30,900	5,266	(144)	20,500	2.0	01/11/2023
CSTB2303	4,820	-13.0%	57,250	78	30,900	4,563	(257)	22,000	2.0	09/11/2023
CSTB2304	880	-13.7%	102,250	68	30,900	731	(149)	28,670	5.0	30/10/2023
CSTB2305	1,150	-11.5%	1,130	132	30,900	864	(286)	29,110	5.0	02/01/2024
CSTB2306	3,460	-11.3%	37,450	275	30,900	2,701	(759)	30,000	2.0	24/05/2024
CSTB2307	600	-21.1%	131,570	40	30,900	465	(135)	30,000	5.0	02/10/2023
CSTB2308	1,120	-11.8%	12,300	100	30,900	935	(185)	27,800	5.0	01/12/2023
CSTB2309	950	-12.8%	60,230	132	30,900	716	(234)	30,560	5.0	02/01/2024
CSTB2310	1,200	-4.0%	186,660	191	30,900	880	(320)	30,330	5.0	01/03/2024
CSTB2311	2,460	-14.0%	40,370	99	30,900	2,362	(98)	27,700	2.0	30/11/2023
CSTB2312	1,390	-9.7%	20	306	30,900	864	(526)	33,330	5.0	24/06/2024
CSTB2313	1,460	-7.0%	5,420	397	30,900	870	(590)	35,560	5.0	23/09/2024
CSTB2314	1,090	-9.2%	70	187	30,900	708	(382)	32,220	5.0	26/02/2024
CSTB2315	1,010	-9.8%	3,590	216	30,900	620	(390)	34,330	5.0	26/03/2024
CSTB2316	1,180	-11.3%	230	308	30,900	675	(505)	36,330	5.0	26/06/2024
CSTB2317	1,790	-9.6%	15,490	117	30,900	1,217	(573)	30,000	3.0	18/12/2023
CSTB2318	1,790	0.0%	8,940	268	30,900	1,118	(672)	32,000	4.0	17/05/2024
CSTB2319	1,000	-6.5%	25,460	238	30,900	737	(263)	27,000	9.0	17/04/2024
CTCB2212	20	0.0%	21,510	8	33,200	0	(20)	44,000	4.0	31/08/2023
CTCB2215	1,810	9.7%	5,110	13	33,200	1,681	(129)	26,500	4.0	05/09/2023
CTCB2216	1,750	2.3%	19,050	70	33,200	1,545	(205)	27,500	4.0	01/11/2023
CTCB2302	3,200	3.6%	41,900	275	33,200	2,755	(445)	27,000	3.0	24/05/2024
CTPB2302	650	-1.5%	6,180	40	18,500	601	(49)	14,220	7.2	02/10/2023
CTPB2303	640	-3.0%	7,080	132	18,500	458	(182)	15,810	7.2	02/01/2024
CVHM2216	60	0.0%	75,350	8	54,500	1	(59)	62,000	8.0	31/08/2023
CVHM2219	250	-26.5%	86,580	13	54,500	176	(74)	56,000	5.0	05/09/2023
CVHM2220	700	-20.5%	36,350	70	54,500	430	(270)	58,000	5.0	01/11/2023
CVHM2301	580	-10.8%	20,820	68	54,500	311	(269)	56,880	8.0	30/10/2023
CVHM2302	3,100	-3.4%	41,620	275	54,500	2,381	(719)	50,000	4.0	24/05/2024
CVHM2303	470	-4.1%	33,170	40	54,500	108	(362)	59,890	8.0	02/10/2023
CVHM2304	980	-5.8%	14,900	100	54,500	592	(388)	53,560	8.0	01/12/2023
CVHM2305	1,090	-6.8%	7,880	191	54,500	576	(514)	57,780	8.0	01/03/2024
CVHM2306	930	-10.6%	57,130	187	54,500	445	(485)	60,670	8.0	26/02/2024
CVHM2307	1,300	-2.3%	3,250	308	54,500	584	(716)	62,670	8.0	26/06/2024
CVIB2201	2,470	0.8%	2,310	13	19,750	2,378	(92)	15,960	1.6	05/09/2023
CVIB2302	1,800	-5.3%	17,310	275	19,750	1,609	(191)	19,150	1.7	24/05/2024
CVIC2301	2,280	0.9%	54,360	68	65,000	1,448	(832)	53,980	8.0	30/10/2023
CVIC2302	2,040	-10.5%	19,340	92	65,000	1,308	(732)	55,670	8.0	23/11/2023
CVIC2303	2,100	5.0%	20,430	124	65,000	1,172	(928)	57,780	8.0	25/12/2023
CVIC2304	2,400	9.6%	5,220	215	65,000	1,185	(1,215)	59,890	8.0	25/03/2024

CVIC2305	2,210	0.5%	8,430	187	65,000	1,039	(1,171)	61,110	8.0	26/02/2024
CVIC2306	2,480	18.1%	9,280	308	65,000	1,192	(1,288)	62,220	8.0	26/06/2024
CVNM2212	80	0.0%	53,630	13	73,500	14	(66)	78,020	7.6	05/09/2023
CVNM2301	1,000	0.0%	48,920	68	73,500	780	(220)	66,710	9.7	30/10/2023
CVNM2302	630	-3.1%	15,680	40	73,500	459	(171)	69,940	9.7	02/10/2023
CVNM2303	1,150	5.5%	4,750	100	73,500	741	(409)	67,790	9.7	01/12/2023
CVNM2304	1,380	0.7%	6,440	191	73,500	805	(575)	68,760	9.7	01/03/2024
CVNM2305	1,360	1.5%	10	187	73,500	655	(705)	71,020	9.7	26/02/2024
CVNM2306	1,700	-0.6%	110	308	73,500	697	(1,003)	73,170	9.7	26/06/2024
CVPB2212	20	-33.3%	82,050	8	20,250	0	(20)	24,640	2.7	31/08/2023
CVPB2214	850	-4.5%	11,740	13	20,250	817	(33)	17,000	4.0	05/09/2023
CVPB2301	530	-13.1%	8,820	35	20,250	283	(247)	19,800	4.0	27/09/2023
CVPB2303	420	-8.7%	4,370	40	20,250	283	(137)	15,780	16.0	02/10/2023
CVPB2304	490	-7.5%	2,350	132	20,250	238	(252)	17,000	16.0	02/01/2024
CVPB2305	2,030	-4.2%	33,050	238	20,250	1,212	(818)	18,000	3.0	17/04/2024
CVPB2306	1,570	-6.5%	27,000	117	20,250	896	(674)	20,000	2.0	18/12/2023
CVRE2216	90	0.0%	6,900	8	28,750	20	(70)	31,000	4.0	31/08/2023
CVRE2220	200	-25.9%	25,380	13	28,750	97	(103)	30,000	4.0	05/09/2023
CVRE2221	360	-2.7%	61,730	70	28,750	191	(169)	32,500	4.0	01/11/2023
CVRE2302	670	-11.8%	44,240	68	28,750	408	(262)	28,670	5.0	30/10/2023
CVRE2303	2,390	-0.4%	7,150	275	28,750	2,032	(358)	25,000	3.0	24/05/2024
CVRE2304	390	-15.2%	9,750	40	28,750	201	(189)	30,000	5.0	02/10/2023
CVRE2305	870	-3.3%	37,090	100	28,750	661	(209)	27,110	5.0	01/12/2023
CVRE2306	1,020	4.1%	2,530	191	28,750	632	(388)	29,330	5.0	01/03/2024
CVRE2307	910	-4.2%	560	187	28,750	543	(367)	30,330	5.0	26/02/2024
CVRE2308	1,180	3.5%	3,880	308	28,750	672	(508)	31,330	5.0	26/06/2024

(*) 歐式交易方式，以現金交易

(**) PHS 採用 Black-Scholes 估價方式

期投資股

股票代碼	證券所	現時價格	目標價*	報告日	預期 2023 年盈利 (十億越盾)	PE Forward	PB Forward
MSH	HOSE	36,450	49,350	8/23/2023	270	13.7	2.0
DPR	HOSE	61,900	88,000	8/18/2023	302	10.4	1.1
GAS	HOSE	101,900	111,000	8/17/2023	13,268	16.2	3.2
DGW	HOSE	51,400	50,800	8/14/2023	440	18.8	3.1
STK	HOSE	31,650	39,050	8/9/2023	152	24.2	1.9
IDC	HNX	44,900	48,527	8/3/2023	48,527	6.1	2.8
PNJ	HOSE	77,500	89,000	8/3/2023	1,729	12.2	3.0
NT2	HOSE	27,500	32,500	8/2/2023	671	13.9	2.1
STB	HOSE	30,900	38,000	7/14/2023	7,259	9.9	1.6
TCM	HOSE	47,900	52,300	7/6/2023	211	20.4	2.1
PLX	HOSE	37,400	45,100	7/5/2023	3,513	18.3	2.5
ACB	HOSE	21,850	25,400	6/30/2023	14,955	6.6	1.3
VCB	HOSE	86,300	131,270	6/13/2023	36,911	16.8	3.6
BID	HOSE	45,700	57,956	6/13/2023	23,019	12.7	2.3
CTG	HOSE	31,300	39,700	6/13/2023	19,121	10.0	1.5
MBB	HOSE	18,000	27,200	6/13/2023	21,242	5.8	1.2
HDB	HOSE	16,100	23,170	6/13/2023	10,216	6.2	1.3
VPB	HOSE	20,250	19,260	6/13/2023	15,638	8.3	1.1
TCB	HOSE	33,200	47,270	6/13/2023	21,351	7.8	1.2
TPB	HOSE	18,500	24,000	6/13/2023	6,732	5.7	1.0

OCB	HOSE	18,350	22,700	6/13/2023	4,354	7.2	1.1
VIB	HOSE	19,750	29,300	6/13/2023	9,378	6.6	1.5
LPB	HOSE	15,350	18,800	6/13/2023	4,925	6.6	1.1
MSB	HOSE	13,550	21,900	6/13/2023	4,803	9.1	1.4
SHB	HOSE	12,000	15,600	6/13/2023	8,035	6.0	0.9
DHG	HOSE	113,800	111,600	6/13/2023	1,061	13.8	3.0
IMP	HOSE	68,300	68,000	6/13/2023	286	15.9	2.2
POW	HOSE	12,350	15,500	6/13/2023	2,948	14.0	1.1
GEG	HOSE	13,750	18,800	6/13/2023	208	46.5	1.7
QTP	UPCOM	15,287	23,900	6/13/2023	1,300	8.3	1.6
BSR	UPCOM	18,421	24,900	6/13/2023	8,347	6.3	0.9
PVS	HNX	32,700	30,700	6/13/2023	1,059	16.8	1.2
MPC	UPCOM	18,312	19,200	6/13/2023	597	12.9	1.3
FMC	HOSE	45,400	50,700	6/13/2023	314	10.5	1.4
VHM	HOSE	54,500	83,100	6/13/2023	29,034	12.5	2.3
NLG	HOSE	34,750	38,400	6/13/2023	642	22.9	1.4
KDH	HOSE	33,500	36,500	6/13/2023	1,363	19.1	1.9
VRE	HOSE	28,750	39,700	6/13/2023	3,345	26.9	2.6
KBC	HOSE	31,100	32,000	6/13/2023	2,073	11.9	1.3
MWG	HOSE	49,700	50,000	6/13/2023	2,325	33.3	3.0
FRT	HOSE	74,000	85,000	6/13/2023	107	111.1	6.6
HPG	HOSE	25,650	35,400	6/13/2023	7,698	16.6	1.2
VNM	HOSE	73,500	70,200	6/13/2023	9,143	18.0	4.5
SAB	HOSE	150,100	162,300	6/13/2023	5,641	21.0	5.6
SBT	HOSE	14,650	16,700	6/13/2023	827	15.7	1.1
PVI	HNX	48,900	47,002	12/19/2022	996	13.8	1.3
BMI	HOSE	28,200	25,190	12/19/2022	427	9.0	1.0
BVH	HOSE	45,500	70,900	12/19/2022	2,967	17.7	2.3
ANV	HOSE	31,450	30,100	12/19/2022	320	12.0	1.3
VHC	HOSE	69,900	69,000	12/19/2022	1,510	8.4	1.5
SZC	HOSE	34,700	42,700	12/19/2022	585	7.5	2.6
GVR	HOSE	19,200	29,755	12/19/2022	5,521	27.8	2.1
LHG	HOSE	26,350	42,250	12/19/2022	653	3.5	1.2
PVT	HOSE	21,700	26,900	12/19/2022	831	14.1	1.2
TRA	HOSE	87,900	117,400	12/19/2022	349	13.9	2.8

資料來源: PHFM 收集

*若除權交易日發生在報告日後將影響目標價

分析師認證

這份報告由 Pham Quang Chuong - 富鑫證券股份公司研究員製作。負責籌備本研究報告之全部或部份內容之研究分析師、策略分析師、研究人員以茲聲明，任何研究分析師、策略分析師、研究人員在於本研究報告所提出之觀點，皆精確反映出其對於該發行機構與證券之個人意見。各研究分析師、策略分析師、研究人員均保證，其報酬在過去與未來，絕對沒有任何一部分是直接或間接與研究分析師、策略分析師、研究人員在此研究報告中所呈現之特定推薦或觀點有關。

評等指標定義

加碼= 預估其未來之潛在上漲空間大於10%。

觀望= 預估其未來之潛在漲跌空間將在下上10%之間。

減碼= 預估其未來之潛在下跌空間大於10%。

未評等= 本股票並不在富鑫證券之評等涵蓋範圍，或者尚未上市。

績效表現根據12個月的總回報(包含股息)所評定。

富鑫證券股份公司

地址：F21, Phu My Hung Tower, 08 Hoang Van Thai, Tan Phu Ward, District 7, HCMC.

電話號碼：(84-28) 5 413 5479

傳真號碼：+84 28 5413 5473

胡志明市

富美興交易室

地址：Ground Floor, CR2-08, 107 Ton Dat Tien,
Tan Phu Ward, District 7, Ho Chi Minh City

電話號碼：(84-28) 5 413 5478

傳真號碼：+84 28 5413 5473

Tan Binh 分行

地址：Park Legend Building, 251 Hoang Van Thu
Street, Ward 2, Tan Binh District, HCMC

電話號碼：(84-28) 3813 2401

傳真號碼：(84-28) 3813 2415

第三郡分行

地址：4th & 5th Floor, 458 Nguyen Thi Minh Khai,
Ward 2, District 3, HCMC

電話號碼：(84-28) 382 08068

傳真號碼：(84-28) 3820 8206

第一郡分行

地址：Room 1003A, 10th Floor, No. 81-83-83B-85
Ham Nghi Street, Nguyen Thai Binh Ward,
District 1, HCMC

電話號碼：(84-28) 3 535 6060

傳真號碼：(84-28) 3 535 2912

河內市

Ha Noi 分行

地址：5th Floor, Vinafor Building, No.127 Lo
Duc, Dong Mac Ward, Hai Ba Trung
District, Ha Noi

電話號碼：(84-24) 3 933 4566

傳真號碼：(84-24) 3 933 4820

Thanh Xuan 分行

地址：5th Floor, UDIC Complex Building, N04
Hoang Dao Thuy, Trung Hoa Ward, Cau
Giay District, Ha Noi

電話號碼：(84-24) 6 250 9999

傳真號碼：(84-24) 6 250 6666

海防市

海防分行

地址：2nd Floor, Building No.18 Tran Hung Dao,
Hoang Van Thu Ward, Hong Bang District,
Hai Phong

電話號碼：(84-225) 384 1810

傳真號碼：(84-225) 384 1801