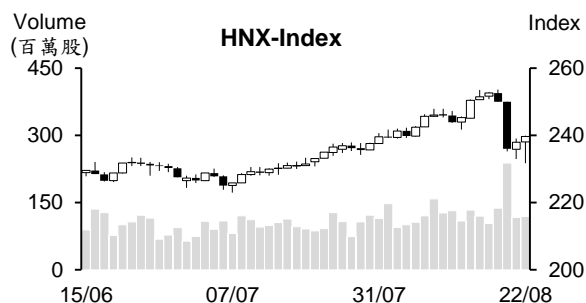
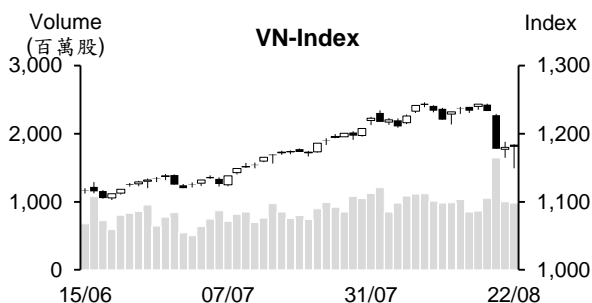


越股行情

22/08/2023	HOSE		VN30		HNX	
收盤價	1,180.49	0.06%	1,193.51	0.27%	239.65	0.71%
成交股數(百萬股)	1,055.99	-2.11%	305.41	8.59%	122.50	-1.10%
撮合股數(百萬股)	980.32	-2.10%	267.09	3.02%	118.74	1.87%
與最近 20 日之平均比較	1,042.84	-6.00%	264.56	0.96%	123.93	-4.19%
成交值(十億越盾)	21,719	-2.06%	9,287	3.61%	2,139	0.95%
撮合成交值(十億越盾)	19,795	-2.03%	8,180	-0.98%	2,050	4.55%
與最近 20 日之平均比較	21,291	-7.03%	7,993	2.35%	2,088	-1.82%
上漲家數	220	42%	15	50%	83	35%
下跌家數	250	48%	14	47%	77	32%
持平家數	51	10%	1	3%	80	33%



市場概況

今日(8月22日)越股呈現大波動。早盤交易時段,交易氣氛低迷,大部分股票皆下跌,使指數呈現量縮下挫。午盤盤初,指數一度回落至 1,150 點附近(下跌逾 30 點),所幸低接買盤進場意願提升,證券、零售、銀行、保險、工業不動產及航空等類股紛紛上漲,推升指數反彈並於盤末收紅,大盤終場收在 1,180.5 點(+0.06%); HNX 指數也反彈,收在 239.6 點(+0.7%)。

技術分析

VN 指數連續兩個交易日反彈,今日量能擴增高出最近二十日平均成交量。透過盤面觀察,指數在 MA50 附近反彈,透露盤勢之反彈可望延續。然指數仍遭到 MA5 壓力,加以 MA5 與 MA20 出現死亡交叉,短線盤勢之上升走勢已收到破壞,因此預期盤勢僅是出現三至五個交易日之反彈,反彈價位目標為 1,200 點或 MA20,盤中投資人應限制追價買進;河內部分,與 HOSE 盤勢相似,HNX 指數亦反彈,然指數仍遭到 MA20 壓力,加上平滑異同移動平均線(MACD)下跌且維持在信號線-Signal 之下(賣出信號),預期指數將持續反彈,反彈價位目標為 242 點(MA20)。整體而言,盤勢之反彈可能延續(牛市陷阱),操作上建議投資人先不急減碼,待這次反彈動能顯示減弱信號後再減碼。

建議股名單: PTB (加碼)

觀察股名單: STB、DXG

(請參考第 2 頁)

當日調整股名單

次號	股票代碼	評等	評等日	現時價格	買入區間	持股表現	目標價	預期獲利	停損價	預期損失	備註
1	PTB	加碼	23/08/23	54.1	54.1	0.0%	64	18.3%	51.2	-5.4%	PTB 在積累動能後有機會回升。

次號	股票代碼	評等	評等日	現時價格	支撐/壓力	停損	技術指標
1	STB	觀察買進	23/08/23	32.15	35-36	30.5	STB 在 30.5 支撐附近反彈 (出現兩根長下影線) + 雖大盤重挫，但該股之上升走勢維持不變 → 若大盤回升，STB 之上升走勢將持續延續。
2	DXG	觀察買進	23/08/23	19.1	21.5-22	17.9	DXG 在 18.5 支撐附近反彈 (出現兩根長下影線) + 雖大盤重挫，但該股之上升走勢維持不變 → 若大盤回升，DXG 之上升走勢將持續延續。

投資組合部位

次號	股票代碼	評等	評等日	現時價格	買入區間	持股表現	目標價	預期獲利	停損價	預期損失	備註
1	BWE	加碼	08/08/23	46	46.3	-0.6%	55.8	20.5%	44.3	-4.3%	
2	PNJ	加碼	17/08/23	78.5	80.2	-2.1%	93.2	16.2%	77.9	-3%	
3	BMI	加碼	22/08/23	28.2	26.95	4.6%	32	18.7%	25.1	-7%	

越南貿易順差逾 160 億美元

據海關總局之最近統計數據顯示，8 月 1 日至 8 月 15 日進出口值為 286 億美元。其中出口值縮減 10.8% 至 144 億美元、進口值則擴增 5.3% 至 142 億美元。

出口值逾 10 億美元之商品共 4 類，包括：手機-零組件 (24.2 億美元)、電腦-電子-零組件 (23.8 億美元)、紡織品 (15.5 億美元) 及機械-設備-工具類 (15.3 億美元)。電腦-電子-零組件之進口值則最大 (41 億美元)。其次為機械-設備-工具類 (18.7 億美元)。

自今年 1 月 1 日至 8 月 15 日，進出口值逾 4,020 億美元。其中，出口及進口值較去年同期分別萎縮 10.1% (下降 235 億美元) 及 16.7% (下降 387.3 億美元) 至 2,094.3 億美元及 1,931.7 億美元。

整體來看，全球需求疲軟，尤其是非核心消費品之需求明顯下降，使越南進出口活動受到影響。然由於進口值降幅大於出口值之降幅，越南貿易收支順差 160 億美元，遠高於去年同期的 13.9 億美元之貿易順拆差。

銀行提前贖回近 77 兆越盾之債券

越南債券市場協會 (VBMA) 消息指出，自 8 月初至 8 月 11 日 6,950 億越盾之公司債獲提前贖回。從今年初至 8 月 11 日提前贖回之公司債券價值為 145.267 兆越盾 (較去年同期擴增 39%)。其中，銀行提前贖回債券最多，來到 76.968 兆越盾，佔整體提前贖回價值的 53%。

2023 年到期之公司債還剩下 127.816 兆越盾。其中，49% 為不動產債券 (價值近 62.657 兆越盾)，其次為銀行債券 (價值為 24.91 兆越盾，佔 19.5%)。

據財政部於 8 月 3 日發佈有關公司債券市場報告，自今年初至 7 月 28 日，有 36 家公司採取私募方式發行了 62.3 兆越盾債券 (有擔保品之債券佔 60.5%)，較去年同期縮減 77.8%。其中，不動產為最大發行者 (佔整體債券發行總額的 54.2%)，其次為信用機構 (佔 31.6%)。

資料來源：Fireant、Vietstock

7 月 PNJ 獲利僅為 850 億越盾，為過去一年以來之最低

據富潤珠寶股份公司 (HOSE：PNJ) 之 7 月份經營報告顯示，營收淨額較去年同期縮減近 6% 至 2.364 兆越盾，稅後盈餘則擴增 7% 至 850 億越盾 (為 2022 年 9 月以來之最低)。今年前七個月 PNJ 營收淨額縮減逾 9% 至 18.823 兆越盾、稅後盈餘維持在 1.171 兆越盾，達成年度計劃 (1.937 兆越盾) 的逾 60%。報告提及，零售珠寶營收萎縮近 10%、批發營收也縮減逾 31%、然 24K 黃金銷售額增加 1%。

Vinhomes 最多將發行 5 億美元之國際債券

Vinhomes 股份公司 (VHM) 剛公佈有關董事會剛通過國際債券發行價值最多為 5 億美元之決議。這是不可轉換及有擔保品之債券，預期債券面值為 200,000 美元。

公司計畫發行時間將不遲於 2024 年 4 月，債券期限最多為 5 年，債券利率為固定、浮動利率或固定與浮動利率 (依市場狀況)。

SZC 即將以低於市價 40% 之價格發行近 6,000 萬股

據 Sonadezi Chau Duc 股份公司 (HOSE：SZC) 董事會剛通過之新股認銷方案，公司計畫在獲證管會 (SSC) 核准認銷方案後將於今年第四季以每股 20,000 越盾之價格認銷近 6,000 萬股 (比例為 2:1) 給現有股東。該股將不受轉讓限制。預期籌資資金將近 1.2 兆越盾。在發行新股後，SZC 註冊資本將增加至近 1.8 兆越盾。

2023 年第二季 SZC 營收淨額較去年同期增長近 10% 至逾 2,880 億越盾及稅後盈餘亦擴增 57% 至近 960 億越盾。今年上半年營收淨額及稅後盈餘分別萎縮 35% 及 21% 至 3,510 億越盾及近 1,080 億越，分別達成年度計劃的 38% 及 51%。

在審計後，今年上半年 KBC 獲利逾 2 兆越盾

據 Kinh Bac 都市區發展總公司 (HoSE: KBC) 公布有關 2023 年上半年之審計報告數據顯示，稅後盈餘較審計前增加 2,650 億越盾 (增加 15%)，主因於營收調升及行政管理費用調降。

整體來看，在審計後，KBC 營收淨額較去年同期增長 4.2 倍至 4.551 兆越盾 (達成年度計劃的 51%)、稅後盈餘亦成長 10.3 倍至 2.068 兆越盾 (達成年度計劃的 52%)。

資料來源：Vietstock、Fireant、Vietnambiz

市場統計

撮合統計

推升指數的前五名股票

HOSE				HNX			
股票代碼	收盤價 (越盾)	漲跌 %	影響指數 %	股票代碼	收盤價 (VND)	漲跌 %	影響指數 %
SSB	28,200	6.02%	0.08%	SHS	16,400	5.13%	0.22%
SSI	30,700	6.41%	0.06%	IDC	45,400	4.13%	0.20%
GAS	100,300	1.21%	0.05%	IPA	19,600	9.50%	0.12%
MWG	50,000	2.04%	0.03%	MBS	18,100	4.02%	0.10%
TCB	33,100	1.07%	0.03%	PVS	33,000	0.61%	0.03%

拖累指數的前五名股票

HOSE				HNX			
股票代碼	收盤價 (越盾)	漲跌 %	影響指數 %	股票代碼	收盤價 (越盾)	漲跌 %	影響指數 %
VCB	88,400	-1.56%	-0.17%	CEO	24,900	-2.73%	-0.12%
VIC	64,500	-1.98%	-0.11%	DNP	24,200	-3.20%	-0.03%
VHM	55,500	-0.89%	-0.05%	THD	36,200	-0.55%	-0.03%
CTG	31,550	-1.41%	-0.05%	TNG	17,900	-2.72%	-0.02%
SAB	150,000	-1.77%	-0.04%	NTP	38,300	-1.03%	-0.02%

前五名成交量

HOSE				HNX			
股票代碼	收盤價 (越盾)	漲跌 %	成交量 (股)	股票代碼	收盤價 (越盾)	漲跌 %	成交量 (千股)
SSI	30,700	6.41%	51,820,376	SHS	16,400	5.13%	33,407,902
NVL	18,500	0.00%	45,892,652	CEO	24,900	-2.73%	16,453,769
VND	21,000	2.69%	42,754,129	HUT	24,400	-0.41%	5,258,694
VIX	17,000	3.66%	41,755,655	APS	9,500	3.26%	5,146,833
HPG	26,150	-0.19%	35,193,240	PVS	33,000	0.61%	4,329,512

前五名成交值

HOSE				HNX			
股票代碼	收盤價 (越盾)	漲跌 %	成交值 (十億越盾)	股票代碼	收盤價 (越盾)	漲跌 %	成交值 (十億越盾)
SSI	30,700	6.41%	1,516.4	SHS	16,400	5.13%	524.8
STB	32,150	1.10%	1,032.0	CEO	24,900	-2.73%	407.5
HPG	26,150	-0.19%	903.0	IDC	45,400	4.13%	167.9
VND	21,000	2.69%	873.6	PVS	33,000	0.61%	140.6
VIC	64,500	-1.98%	844.7	HUT	24,400	-0.41%	126.8

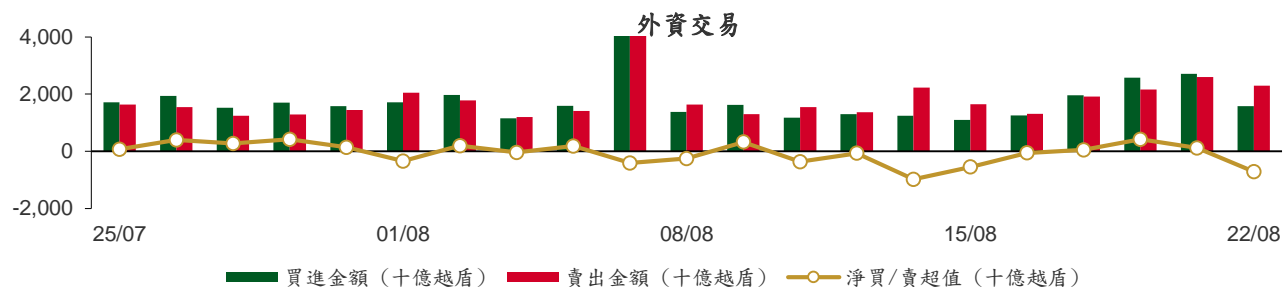
議價交易

前五名股

HOSE			HNX		
股票代碼	成交量 (股)	成交值 (十億越盾)	股票代碼	成交量 (股)	成交值 (十億越盾)
TCB	12,672,751	413.84	DNP	3,361,591	75.64
EIB	8,304,809	191.57	GKM	355,000	13.07
NVL	8,650,000	150.31	HMH	48,700	0.50
VIB	7,059,707	136.47			
FPT	1,483,724	136.35			

外資交易行情 (股票)

證交所	買進成交量 (百萬股)	買進金額 (十億越盾)	賣出成交量 (百萬股)	賣出金額 (十億越盾)	淨買/賣成 交易 (百萬股)	淨買/賣超值 (十億越盾)
HOSE	54.68	1,544.86	82.49	2,270.77	(27.81)	(725.90)
HNX	1.49	37.84	1.28	25.47	0.22	12.37
總計	56.17	1,582.70	83.77	2,296.24	(27.60)	(713.53)



前五名買進

HOSE				HNX			
股票代碼	收盤價 (越盾)	成交量 (股)	成交值 (十億越盾)	股票代碼	收盤價 (越盾)	成交量 (股)	成交值 (十億越盾)
FPT	86,500	1,486,723	136.61	IDC	45,400	404,000	17.72
VIC	64,500	1,734,550	111.16	CEO	24,900	329,063	8.19
E1VFN30	20,550	4,428,200	89.98	BVS	26,100	111,800	2.80
FUEVFND	25,300	3,123,200	78.21	TIG	11,200	176,200	1.94
VHM	55,500	1,388,516	76.94	PVS	33,000	54,120	1.77

前五名賣出

HOSE				HNX			
股票代碼	收盤價 (越盾)	成交量 (股)	成交值 (十億越盾)	股票代碼	收盤價 (越盾)	成交量 (股)	成交值 (十億越盾)
HPG	26,150	12,158,610	311.63	TNG	17,900	639,704	11.46
STB	32,150	6,628,700	207.80	DTD	26,500	254,000	6.51
FPT	86,500	1,492,241	137.08	NVB	14,400	100,000	1.43
VPB	20,600	6,419,519	130.81	THD	36,200	29,160	1.05
FUEVFND	25,300	5,176,600	129.68	L14	54,000	18,500	0.97

前五名淨買超

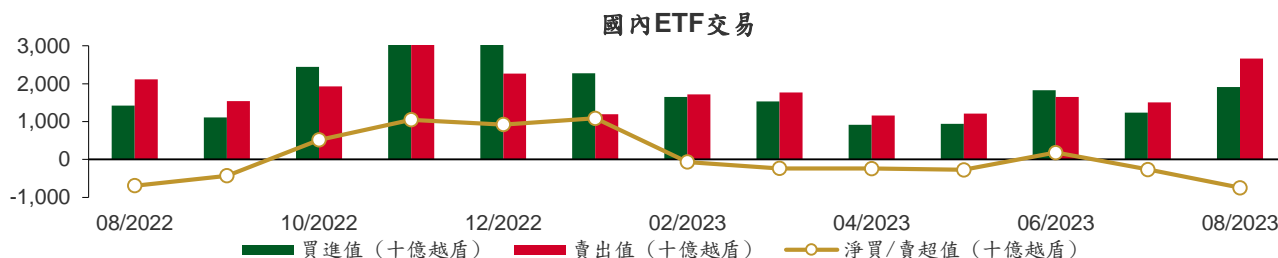
HOSE				HNX			
股票代碼	收盤價 (越盾)	淨買成交量 (股)	淨買超值 (十億越盾)	股票代碼	收盤價 (越盾)	淨買成交量 (股)	淨買超值 (十億越盾)
VIC	64,500	571,965	36.24	IDC	45,400	386,500	16.95
DGW	51,900	697,120	34.82	CEO	24,900	313,563	7.81
VCI	42,500	799,827	32.61	BVS	26,100	111,800	2.80
FRT	74,800	417,165	30.59	TIG	11,200	176,200	1.94
TPB	18,550	1,473,365	27.87	PVS	33,000	33,520	1.10

前五名淨賣超

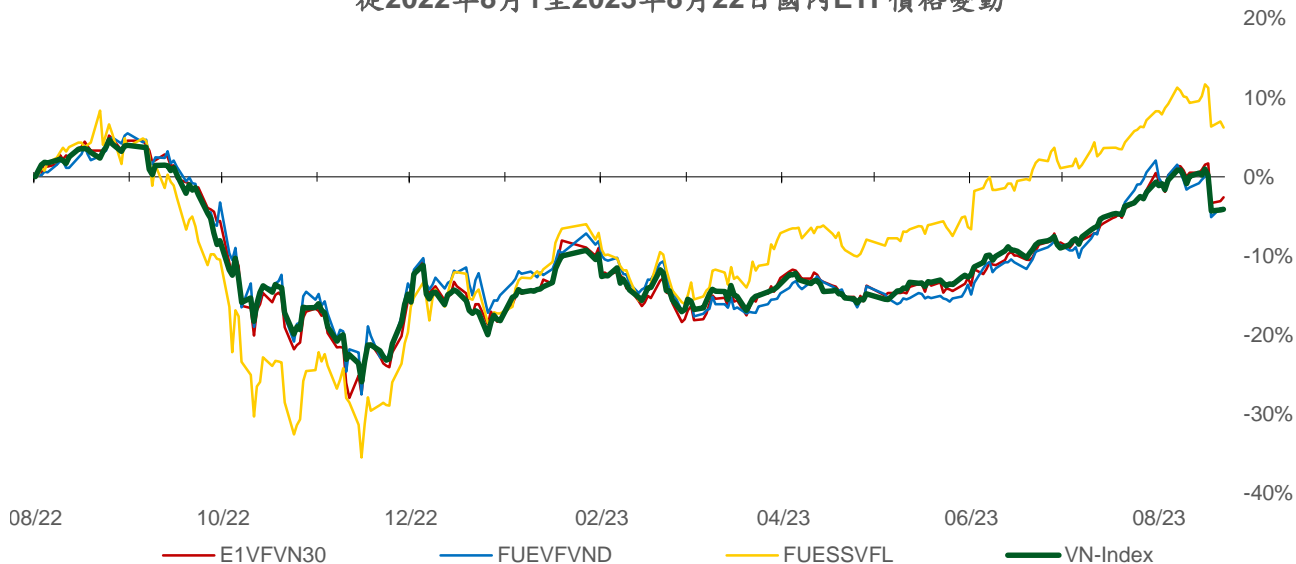
HOSE				HNX			
股票代碼	收盤價 (越盾)	淨賣成交量 (股)	淨賣超值 (十億越盾)	股票代碼	收盤價 (越盾)	淨賣成交量 (股)	淨賣超值 (十億越盾)
HPG	26,150	(10,402,129)	(266.49)	TNG	17,900	(572,064)	(10.24)
STB	32,150	(6,355,100)	(199.24)	DTD	26,500	(250,940)	(6.44)
VPB	20,600	(4,860,819)	(98.87)	NVB	14,400	(98,000)	(1.40)
MWG	50,000	(1,357,700)	(67.49)	THD	36,200	(29,160)	(1.05)
FUEFVN30	25,300	(2,053,400)	(51.48)	L14	54,000	(18,500)	(0.97)

ETF 交易

價格統計					外資交易			
ETF 代碼	收盤價 (越盾)	漲跌 (%)	成交量 (股)	成交值 (十億越盾)	ETF 代碼	買進金額 (十億越盾)	賣出金額 (十億越盾)	淨超值 (十億越盾)
E1VFN30	20,550	0.5%	4,525,079	91.95	E1VFN30	89.98	81.40	8.59
FUEMAV30	14,080	0.1%	13,600	0.19	FUEMAV30	0.15	0.03	0.12
FUESSV30	14,550	-1.0%	9,700	0.14	FUESSV30	0.03	0.06	(0.03)
FUESSV50	18,600	2.7%	15,343	0.28	FUESSV50	0.00	0.00	(0.00)
FUESSVFL	18,430	-0.7%	646,240	11.95	FUESSVFL	5.79	7.72	(1.93)
FUEFVN30	25,300	0.0%	5,278,065	132.21	FUEFVN30	78.21	129.68	(51.48)
FUEVN100	15,690	0.8%	185,600	2.85	FUEVN100	0.46	2.07	(1.61)
FUEIP100	8,400	-0.9%	6,000	0.05	FUEIP100	0.04	0.00	0.04
FUEKIV30	7,800	-0.5%	69,300	0.54	FUEKIV30	0.31	0.22	0.09
FUEDCMID	9,980	0.8%	59,201	0.58	FUEDCMID	0.23	0.30	(0.07)
FUEKIVFS	10,510	-0.4%	55,200	0.58	FUEKIVFS	0.26	0.32	(0.06)
FUEMAVND	10,640	0.2%	21,600	0.23	FUEMAVND	0.21	0.22	(0.01)
FUEFCV50	16,590	0.0%	17	0.00	FUEFCV50	0.00	0.00	0.00
FUEBFVN30	12,510	0.0%	0	0.00	FUEBFVN30	0.00	0.00	0.00
總計			10,884,945	241.54	總計	175.68	222.03	(46.35)



從2022年8月1日至2023年8月22日國內ETF價格變動



權證資訊

權證代碼 (*)	收盤價 (越盾)	漲跌 (%)	成交量	到期的 天數	標的股 票之價 格 (越盾)	權證理論 價格 (越盾) (**)	與收盤價 的差異 (越盾)	履約價 格(越盾)	行使比 例 n:1	到期日
CACB2208	1,210	-2.4%	30,190	14	22,050	1,251	41	17,940	3.3	05/09/2023
CFPT2210	1,030	0.0%	14,790	9	86,500	1,066	36	77,380	8.6	31/08/2023
CFPT2213	2,610	-1.5%	4,330	14	86,500	2,618	8	64,050	8.6	05/09/2023
CFPT2214	2,600	0.4%	14,830	71	86,500	2,499	(101)	65,340	8.6	01/11/2023
CFPT2303	1,570	1.3%	56,570	79	86,500	1,533	(37)	73,940	8.6	09/11/2023
CFPT2304	2,030	-1.9%	4,840	118	86,500	1,539	(491)	72,000	10.0	18/12/2023
CFPT2305	2,960	-0.7%	11,060	239	86,500	2,012	(948)	68,000	10.0	17/04/2024
CHDB2301	440	-4.3%	11,350	69	16,400	201	(239)	16,830	3.5	30/10/2023
CHDB2302	580	1.8%	860	93	16,400	280	(300)	16,540	3.5	23/11/2023
CHDB2303	560	-3.4%	2,610	125	16,400	221	(339)	17,500	3.5	25/12/2023
CHDB2304	790	-1.3%	10	216	16,400	261	(529)	18,280	3.5	25/03/2024
CHDB2305	700	-4.1%	9,490	188	16,400	215	(485)	18,470	3.5	26/02/2024
CHDB2306	830	-1.2%	7,240	309	16,400	269	(561)	19,340	3.5	26/06/2024
CHPG2226	3,500	5.7%	13,300	14	26,150	3,335	(165)	19,500	2.0	05/09/2023
CHPG2227	3,170	-0.3%	43,540	71	26,150	2,984	(186)	20,500	2.0	01/11/2023
CHPG2302	3,200	0.0%	730	36	26,150	3,116	(84)	20,000	2.0	27/09/2023
CHPG2306	2,450	3.4%	30,940	79	26,150	2,153	(297)	20,000	3.0	09/11/2023
CHPG2307	1,420	-5.3%	3,490	133	26,150	1,207	(213)	22,670	4.0	02/01/2024
CHPG2308	1,240	-3.9%	23,210	69	26,150	1,152	(88)	22,110	4.0	30/10/2023
CHPG2309	1,640	-2.4%	120,750	276	26,150	1,744	104	24,000	3.0	24/05/2024
CHPG2310	920	-4.2%	57,710	41	26,150	854	(66)	23,220	4.0	02/10/2023
CHPG2311	1,550	-6.6%	74,290	101	26,150	1,397	(153)	21,230	4.0	01/12/2023
CHPG2312	1,280	-2.3%	290	133	26,150	1,033	(247)	23,780	4.0	02/01/2024
CHPG2313	1,550	-5.5%	2,100	192	26,150	1,235	(315)	23,330	4.0	01/03/2024
CHPG2314	2,980	-7.5%	19,120	191	26,150	3,062	82	21,450	2.0	29/02/2024
CHPG2315	1,380	-3.5%	20	307	26,150	946	(434)	27,780	4.0	24/06/2024
CHPG2316	1,550	-6.1%	2,110	398	26,150	1,009	(541)	28,890	4.0	23/09/2024
CHPG2317	1,130	-4.2%	4,840	188	26,150	782	(348)	26,890	4.0	26/02/2024
CHPG2318	990	-8.3%	76,220	217	26,150	636	(354)	29,220	4.0	26/03/2024
CHPG2319	1,240	-6.8%	14,110	309	26,150	753	(487)	30,110	4.0	26/06/2024
CHPG2320	1,650	-10.8%	1,530	118	26,150	1,172	(478)	27,000	2.0	18/12/2023
CHPG2321	1,920	-5.4%	12,100	239	26,150	1,562	(358)	24,500	3.0	17/04/2024
CHPG2322	2,400	-4.0%	3,210	330	26,150	1,600	(800)	30,000	2.0	17/07/2024
CMBB2211	20	0.0%	270,920	9	18,200	0	(20)	22,900	3.4	31/08/2023
CMBB2214	2,240	-3.4%	5,510	14	18,200	2,232	(8)	14,420	1.7	05/09/2023
CMBB2215	2,100	-2.3%	21,600	71	18,200	1,862	(238)	15,270	1.7	01/11/2023
CMBB2304	680	-4.2%	1,020	41	18,200	615	(65)	13,010	8.5	02/10/2023
CMBB2305	720	0.0%	730	133	18,200	487	(233)	14,420	8.5	02/01/2024
CMBB2306	1,880	-1.6%	105,650	276	18,200	1,765	(115)	16,970	1.7	24/05/2024
CMSN2215	40	0.0%	87,860	14	77,700	0	(40)	102,000	10.0	05/09/2023
CMSN2301	1,020	-8.1%	27,160	69	77,700	717	(303)	73,980	10.0	30/10/2023
CMSN2302	3,640	-5.9%	29,170	276	77,700	2,837	(803)	66,000	6.0	24/05/2024
CMSN2303	650	-12.2%	3,900	41	77,700	382	(268)	78,000	10.0	02/10/2023
CMSN2304	1,160	-7.9%	23,950	101	77,700	731	(429)	75,680	10.0	01/12/2023
CMSN2305	1,530	-6.1%	8,590	192	77,700	922	(608)	76,790	10.0	01/03/2024
CMSN2306	1,340	-7.6%	49,550	188	77,700	769	(571)	80,000	10.0	26/02/2024
CMSN2307	1,720	-1.7%	990	309	77,700	910	(810)	83,000	10.0	26/06/2024
CMWG2214	480	6.7%	46,870	14	50,000	435	(45)	46,060	9.9	05/09/2023
CMWG2215	880	3.5%	40,480	71	50,000	709	(171)	44,570	9.9	01/11/2023
CMWG2302	880	7.3%	57,040	79	50,000	722	(158)	49,530	5.9	09/11/2023
CMWG2303	1,160	0.9%	3,690	41	50,000	963	(197)	31,030	19.8	02/10/2023
CMWG2304	1,000	0.0%	4,390	133	50,000	853	(147)	33,680	19.8	02/01/2024
CMWG2305	4,710	6.3%	68,720	276	50,000	4,089	(621)	35,660	4.0	24/05/2024

CNVL2301	1,830	-3.2%	10,580	69	18,500	1,314	(516)	13,460	4.0	30/10/2023
CNVL2302	1,380	25.5%	46,390	93	18,500	814	(566)	16,330	4.0	23/11/2023
CNVL2303	1,580	-1.3%	11,390	216	18,500	934	(646)	17,330	4.0	25/03/2024
CNVL2304	1,600	0.6%	24,310	126	18,500	1,010	(590)	15,560	4.0	26/12/2023
CNVL2305	1,510	-17.0%	24,720	309	18,500	1,126	(384)	17,000	4.0	26/06/2024
CPDR2301	1,990	15.7%	44,400	69	20,700	1,660	(330)	14,220	4.0	30/10/2023
CPDR2302	1,050	-5.4%	40,910	93	20,700	844	(206)	18,670	4.0	23/11/2023
CPDR2303	1,410	-8.4%	57,940	216	20,700	976	(434)	19,890	4.0	25/03/2024
CPDR2304	1,300	-5.1%	29,450	126	20,700	1,030	(270)	18,000	4.0	26/12/2023
CPDR2305	1,660	-5.1%	14,430	309	20,700	1,113	(547)	20,220	4.0	26/06/2024
CPOW2301	500	-10.7%	13,690	69	12,800	188	(312)	13,980	2.0	30/10/2023
CPOW2302	460	-2.1%	3,250	93	12,800	202	(258)	14,330	2.0	23/11/2023
CPOW2303	490	-7.5%	3,190	125	12,800	163	(327)	15,330	2.0	25/12/2023
CPOW2304	650	-9.7%	4,110	216	12,800	215	(435)	16,330	2.0	25/03/2024
CPOW2305	710	-6.6%	35,990	188	12,800	304	(406)	15,000	2.0	26/02/2024
CPOW2306	960	-9.4%	170	309	12,800	371	(589)	16,000	2.0	26/06/2024
CPOW2307	780	-7.1%	20,460	118	12,800	388	(392)	13,500	2.0	18/12/2023
CPOW2308	750	-3.8%	12,110	239	12,800	390	(360)	12,000	5.0	17/04/2024
CPOW2309	1,140	-3.4%	5,170	269	12,800	504	(636)	14,500	2.0	17/05/2024
CSTB2224	6,030	4.1%	24,900	14	32,150	6,085	55	20,000	2.0	05/09/2023
CSTB2225	5,990	-1.0%	5,760	71	32,150	5,885	(105)	20,500	2.0	01/11/2023
CSTB2303	5,540	0.5%	31,300	79	32,150	5,171	(369)	22,000	2.0	09/11/2023
CSTB2304	1,020	-1.0%	152,480	69	32,150	916	(104)	28,670	5.0	30/10/2023
CSTB2305	1,300	-5.8%	13,020	133	32,150	1,036	(264)	29,110	5.0	02/01/2024
CSTB2306	3,900	2.6%	43,180	276	32,150	3,109	(791)	30,000	2.0	24/05/2024
CSTB2307	760	-5.0%	168,500	41	32,150	635	(125)	30,000	5.0	02/10/2023
CSTB2308	1,270	-3.8%	110,320	101	32,150	1,126	(144)	27,800	5.0	01/12/2023
CSTB2309	1,090	-3.5%	67,730	133	32,150	872	(218)	30,560	5.0	02/01/2024
CSTB2310	1,250	0.8%	261,750	192	32,150	1,039	(211)	30,330	5.0	01/03/2024
CSTB2311	2,860	0.0%	45,680	100	32,150	2,843	(17)	27,700	2.0	30/11/2023
CSTB2312	1,540	-4.3%	90	307	32,150	1,003	(537)	33,330	5.0	24/06/2024
CSTB2313	1,570	-3.7%	48,330	398	32,150	1,000	(570)	35,560	5.0	23/09/2024
CSTB2314	1,200	-1.6%	10	188	32,150	849	(351)	32,220	5.0	26/02/2024
CSTB2315	1,120	-2.6%	2,020	217	32,150	744	(376)	34,330	5.0	26/03/2024
CSTB2316	1,330	-2.2%	10	309	32,150	793	(537)	36,330	5.0	26/06/2024
CSTB2317	1,980	-3.9%	910	118	32,150	1,488	(492)	30,000	3.0	18/12/2023
CSTB2318	1,790	-1.6%	18,250	269	32,150	1,302	(488)	32,000	4.0	17/05/2024
CSTB2319	1,070	-2.7%	34,820	239	32,150	841	(229)	27,000	9.0	17/04/2024
CTCB2212	20	-50.0%	26,970	9	33,100	0	(20)	44,000	4.0	31/08/2023
CTCB2215	1,650	6.5%	15,010	14	33,100	1,657	7	26,500	4.0	05/09/2023
CTCB2216	1,710	2.4%	7,610	71	33,100	1,526	(184)	27,500	4.0	01/11/2023
CTCB2302	3,090	-3.1%	49,810	276	33,100	2,731	(359)	27,000	3.0	24/05/2024
CTPB2302	660	-1.5%	10,680	41	18,550	608	(52)	14,220	7.2	02/10/2023
CTPB2303	660	0.0%	1,910	133	18,550	465	(195)	15,810	7.2	02/01/2024
CVHM2216	60	-25.0%	120,390	9	55,500	4	(56)	62,000	8.0	31/08/2023
CVHM2219	340	-22.7%	39,570	14	55,500	271	(69)	56,000	5.0	05/09/2023
CVHM2220	880	-11.1%	83,650	71	55,500	517	(363)	58,000	5.0	01/11/2023
CVHM2301	650	-8.5%	35,720	69	55,500	372	(278)	56,880	8.0	30/10/2023
CVHM2302	3,210	-15.5%	101,640	276	55,500	2,559	(651)	50,000	4.0	24/05/2024
CVHM2303	490	-9.3%	11,550	41	55,500	145	(345)	59,890	8.0	02/10/2023
CVHM2304	1,040	-4.6%	21,550	101	55,500	671	(369)	53,560	8.0	01/12/2023
CVHM2305	1,170	-4.1%	6,160	192	55,500	641	(529)	57,780	8.0	01/03/2024
CVHM2306	1,040	-2.8%	7,730	188	55,500	500	(540)	60,670	8.0	26/02/2024
CVHM2307	1,330	-5.7%	20,900	309	55,500	640	(690)	62,670	8.0	26/06/2024
CVIB2201	2,450	-3.2%	22,000	14	19,850	2,441	(9)	15,960	1.6	05/09/2023
CVIB2302	1,900	-4.0%	137,560	276	19,850	1,649	(251)	19,150	1.7	24/05/2024
CVIC2301	2,260	-1.7%	23,200	69	64,500	1,392	(868)	53,980	8.0	30/10/2023
CVIC2302	2,280	-0.9%	12,160	93	64,500	1,257	(1,023)	55,670	8.0	23/11/2023
CVIC2303	2,000	-14.2%	8,880	125	64,500	1,126	(874)	57,780	8.0	25/12/2023
CVIC2304	2,190	1.9%	13,690	216	64,500	1,144	(1,046)	59,890	8.0	25/03/2024

CVIC2305	2,200	-7.9%	7,460	188	64,500	1,000	(1,200)	61,110	8.0	26/02/2024
CVIC2306	2,100	-5.4%	20,700	309	64,500	1,153	(947)	62,220	8.0	26/06/2024
CVNM2212	80	-33.3%	37,140	14	72,700	9	(71)	78,020	7.6	05/09/2023
CVNM2301	1,000	-2.9%	15,850	69	72,700	711	(289)	66,710	9.7	30/10/2023
CVNM2302	650	-3.0%	36,850	41	72,700	399	(251)	69,940	9.7	02/10/2023
CVNM2303	1,090	-5.2%	15,650	101	72,700	678	(412)	67,790	9.7	01/12/2023
CVNM2304	1,370	-5.5%	17,250	192	72,700	748	(622)	68,760	9.7	01/03/2024
CVNM2305	1,340	-4.3%	140	188	72,700	604	(736)	71,020	9.7	26/02/2024
CVNM2306	1,710	-2.3%	330	309	72,700	650	(1,060)	73,170	9.7	26/06/2024
CVPB2212	30	50.0%	164,250	9	20,600	0	(30)	24,640	2.7	31/08/2023
CVPB2214	890	-7.3%	96,670	14	20,600	904	14	17,000	4.0	05/09/2023
CVPB2301	610	0.0%	18,270	36	20,600	343	(267)	19,800	4.0	27/09/2023
CVPB2303	460	-4.2%	2,670	41	20,600	305	(155)	15,780	16.0	02/10/2023
CVPB2304	530	0.0%	10,270	133	20,600	257	(273)	17,000	16.0	02/01/2024
CVPB2305	2,120	-2.3%	3,410	239	20,600	1,300	(820)	18,000	3.0	17/04/2024
CVPB2306	1,680	-6.1%	35,390	118	20,600	1,004	(676)	20,000	2.0	18/12/2023
CVRE2216	90	-35.7%	39,730	9	29,300	46	(44)	31,000	4.0	31/08/2023
CVRE2220	270	-20.6%	30,740	14	29,300	153	(117)	30,000	4.0	05/09/2023
CVRE2221	370	-11.9%	151,900	71	29,300	235	(135)	32,500	4.0	01/11/2023
CVRE2302	760	16.9%	84,940	69	29,300	474	(286)	28,670	5.0	30/10/2023
CVRE2303	2,400	-5.1%	21,440	276	29,300	2,172	(228)	25,000	3.0	24/05/2024
CVRE2304	460	-6.1%	41,270	41	29,300	253	(207)	30,000	5.0	02/10/2023
CVRE2305	900	-4.3%	49,640	101	29,300	738	(162)	27,110	5.0	01/12/2023
CVRE2306	980	-1.0%	1,310	192	29,300	696	(284)	29,330	5.0	01/03/2024
CVRE2307	950	-5.0%	9,250	188	29,300	602	(348)	30,330	5.0	26/02/2024
CVRE2308	1,140	-5.0%	1,230	309	29,300	729	(411)	31,330	5.0	26/06/2024

(*) 歐式交易方式，以現金交易

(**) PHS 採用 Black-Scholes 估價方式

期投資股

股票代碼	證券所	現時價格	目標價*	報告日	預期 2023 年 盈利 (十億越盾)	PE Forward	PB Forward
DPR	HOSE	62,000	88,000	8/18/2023	302	10.4	1.1
GAS	HOSE	100,300	111,000	8/17/2023	13,268	16.2	3.2
DGW	HOSE	51,900	50,800	8/14/2023	440	18.8	3.1
STK	HOSE	31,800	39,050	8/9/2023	152	24.2	1.9
IDC	HNX	45,400	48,527	8/3/2023	48,527	6.1	2.8
PNJ	HOSE	78,500	89,000	8/3/2023	1,729	12.2	3.0
NT2	HOSE	27,700	32,500	8/2/2023	671	13.9	2.1
STB	HOSE	32,150	38,000	7/14/2023	7,259	9.9	1.6
TCM	HOSE	48,400	52,300	7/6/2023	211	20.4	2.1
PLX	HOSE	37,700	45,100	7/5/2023	3,513	18.3	2.5
ACB	HOSE	22,050	25,400	6/30/2023	14,955	6.6	1.3
VCB	HOSE	88,400	131,270	6/13/2023	36,911	16.8	3.6
BID	HOSE	45,800	57,956	6/13/2023	23,019	12.7	2.3
CTG	HOSE	31,550	39,700	6/13/2023	19,121	10.0	1.5
MBB	HOSE	18,200	27,200	6/13/2023	21,242	5.8	1.2
HDB	HOSE	16,400	23,170	6/13/2023	10,216	6.2	1.3
VPB	HOSE	20,600	19,260	6/13/2023	15,638	8.3	1.1
TCB	HOSE	33,100	47,270	6/13/2023	21,351	7.8	1.2
TPB	HOSE	18,550	24,000	6/13/2023	6,732	5.7	1.0
OCB	HOSE	18,350	22,700	6/13/2023	4,354	7.2	1.1

VIB	HOSE	19,850	29,300	6/13/2023	9,378	6.6	1.5
LPB	HOSE	15,350	18,800	6/13/2023	4,925	6.6	1.1
MSB	HOSE	13,650	21,900	6/13/2023	4,803	9.1	1.4
SHB	HOSE	12,100	15,600	6/13/2023	8,035	6.0	0.9
DHG	HOSE	114,000	111,600	6/13/2023	1,061	13.8	3.0
IMP	HOSE	68,100	68,000	6/13/2023	286	15.9	2.2
POW	HOSE	12,800	15,500	6/13/2023	2,948	14.0	1.1
GEG	HOSE	13,900	18,800	6/13/2023	208	46.5	1.7
QTP	UPCOM	15,284	23,900	6/13/2023	1,300	8.3	1.6
BSR	UPCOM	18,172	24,900	6/13/2023	8,347	6.3	0.9
PVS	HNX	33,000	30,700	6/13/2023	1,059	16.8	1.2
MPC	UPCOM	18,061	19,200	6/13/2023	597	12.9	1.3
FMC	HOSE	46,200	50,700	6/13/2023	314	10.5	1.4
MSH	HOSE	36,400	37,450	6/13/2023	262	8.2	1.3
VHM	HOSE	55,500	83,100	6/13/2023	29,034	12.5	2.3
NLG	HOSE	35,500	38,400	6/13/2023	642	22.9	1.4
KDH	HOSE	34,050	36,500	6/13/2023	1,363	19.1	1.9
VRE	HOSE	29,300	39,700	6/13/2023	3,345	26.9	2.6
KBC	HOSE	31,400	32,000	6/13/2023	2,073	11.9	1.3
MWG	HOSE	50,000	50,000	6/13/2023	2,325	33.3	3.0
FRT	HOSE	74,800	85,000	6/13/2023	107	111.1	6.6
HPG	HOSE	26,150	35,400	6/13/2023	7,698	16.6	1.2
VNM	HOSE	72,700	70,200	6/13/2023	9,143	18.0	4.5
SAB	HOSE	150,000	162,300	6/13/2023	5,641	21.0	5.6
SBT	HOSE	14,300	16,700	6/13/2023	827	15.7	1.1
PVI	HNX	48,800	47,002	12/19/2022	996	13.8	1.3
BMI	HOSE	28,200	25,190	12/19/2022	427	9.0	1.0
BVH	HOSE	45,400	70,900	12/19/2022	2,967	17.7	2.3
ANV	HOSE	31,300	30,100	12/19/2022	320	12.0	1.3
VHC	HOSE	69,900	69,000	12/19/2022	1,510	8.4	1.5
SZC	HOSE	34,900	42,700	12/19/2022	585	7.5	2.6
GVR	HOSE	19,050	29,755	12/19/2022	5,521	27.8	2.1
LHG	HOSE	26,400	42,250	12/19/2022	653	3.5	1.2
PVT	HOSE	21,850	26,900	12/19/2022	831	14.1	1.2
TRA	HOSE	87,900	117,400	12/19/2022	349	13.9	2.8

資料來源: PHFM 收集

*若除權交易日發生在報告日後將影響目標價

分析師認證

這份報告由 Pham Quang Chuong - 富鑫證券股份公司研究員製作。負責籌備本研究報告之全部或部份內容之研究分析師、策略分析師、研究人員以茲聲明，任何研究分析師、策略分析師、研究人員在於本研究報告所提出之觀點，皆精確反映出其對於該發行機構與證券之個人意見。各研究分析師、策略分析師、研究人員均保證，其報酬在過去與未來，絕對沒有任何一部分是直接或間接與研究分析師、策略分析師、研究人員在此研究報告中所呈現之特定推薦或觀點有關。

評等指標定義

加碼= 預估其未來之潛在上漲空間大於10%。

觀望= 預估其未來之潛在漲跌空間將在下上10%之間。

減碼= 預估其未來之潛在下跌空間大於10%。

未評等= 本股票並不在富鑫證券之評等涵蓋範圍，或者尚未上市。

績效表現根據12個月的總回報(包含股息)所評定。

富鑫證券股份公司

地址： F21, Phu My Hung Tower, 08 Hoang Van Thai, Tan Phu Ward, District 7, HCMC.

電話號碼： (84-28) 5 413 5479

傳真號碼： +84 28 5413 5473

胡志明市

富美興交易室

地址： Ground Floor, CR2-08, 107 Ton Dat Tien,
Tan Phu Ward, District 7, Ho Chi Minh City

電話號碼： (84-28) 5 413 5478

傳真號碼： +84 28 5413 5473

Tan Binh 分行

地址： Park Legend Building, 251 Hoang Van Thu
Street, Ward 2, Tan Binh District, HCMC

電話號碼: (84-28) 3813 2401

傳真號碼: (84-28) 3813 2415

第三郡分行

地址： 4th & 5th Floor, 458 Nguyen Thi Minh Khai,
Ward 2, District 3, HCMC

電話號碼: (84-28) 382 08068

傳真號碼: (84-28) 3820 8206

第一郡分行

地址： Room 1003A, 10th Floor, No. 81-83-83B-85
Ham Nghi Street, Nguyen Thai Binh Ward,
District 1, HCMC

電話號碼: (84-28) 3 535 6060

傳真號碼: (84-28) 3 535 2912

河內市

Ha Noi 分行

地址： 5th Floor, Vinafor Building, No.127 Lo
Duc, Dong Mac Ward, Hai Ba Trung
District, Ha Noi

電話號碼: (84-24) 3 933 4566

傳真號碼: (84-24) 3 933 4820

Thanh Xuan 分行

地址： 5th Floor, UDIC Complex Building, N04
Hoang Dao Thuy, Trung Hoa Ward, Cau
Giay District, Ha Noi

電話號碼: (84-24) 6 250 9999

傳真號碼: (84-24) 6 250 6666

海防市

海防分行

地址： 2nd Floor, Building No.18 Tran Hung Dao,
Hoang Van Thu Ward, Hong Bang District,
Hai Phong

電話號碼: (84-225) 384 1810

傳真號碼: (84-225) 384 1801