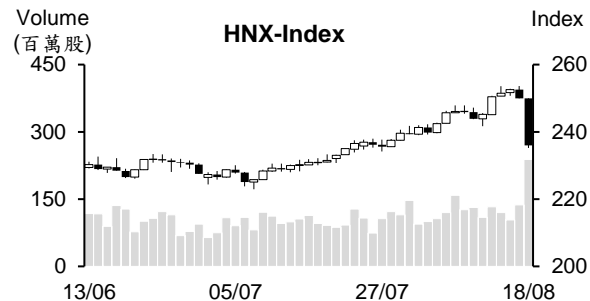
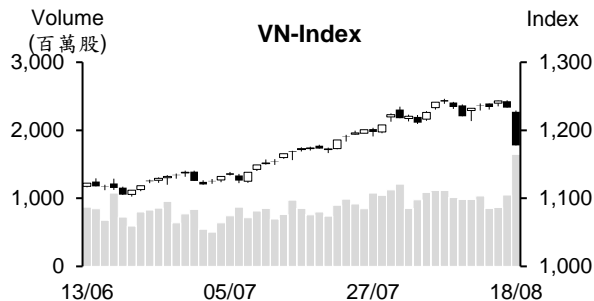


日期	星期一 08/14	星期二 08/15	星期三 08/16	星期四 08/17	星期五 08/18	平均
收盤 (HOSE)	1,236.84	1,234.05	1,243.26	1,233.48	1,177.99	1,225.12
漲跌 +/-	4.63	-2.79	9.21	-9.78	-55.49	-10.84
漲跌 %	0.38%	-0.23%	0.75%	-0.79%	-4.50%	-0.88%
撮合股數 (百萬股)	1,033.30	850.64	865.85	1,050.59	1,645.64	1,089.20
撮合成交值 (十億越盾)	21,975.95	17,716.43	19,028.60	23,734.19	34,869.92	23,465.02
外資 (十億越盾)	-956.81	-533.64	-31.69	113.50	422.03	-197.32
收盤 (VN30)	1,243.43	1,241.24	1,256.95	1,247.82	1,190.10	1,235.91
漲跌 +/-	2.66	-2.19	15.71	-9.13	-57.72	-10.13
漲跌 %	0.21%	-0.18%	1.27%	-0.73%	-4.63%	-0.81%
撮合股數 (百萬股)	228.24	186.06	248.39	281.66	424.15	273.70
撮合成交值 (十億越盾)	7,462.12	6,216.45	8,289.82	9,658.24	13,419.79	9,009.28
外資 (十億越盾)	-642.02	-508.96	128.57	407.47	593.05	-4.38
收盤 (HNX)	250.44	251.45	252.56	249.97	235.96	248.08
漲跌 +/-	5.19	1.01	1.11	-2.59	-14.01	-1.86
漲跌 %	2.12%	0.40%	0.44%	-1.02%	-5.60%	-0.73%
撮合股數 (百萬股)	132.93	119.77	103.41	137.39	238.25	146.35
撮合成交值 (十億越盾)	2,341.23	2,161.73	2,001.26	2,442.00	4,171.27	2,623.50
外資 (十億越盾)	-28.23	-19.15	-25.30	-67.41	-2.63	-28.54



市場概況

越股在連續六周走升後上周多數交易日呈現小幅震盪，然上周五在賣壓大舉出籠下已重挫。除了科技類股在 FPT 走強之帶動下小漲之外，大部分族群均下挫。其中，不動產及銀行類股跌幅最深。上週量能擴增為今年初以來之最高。上週雖外資呈現減碼，但上周四及上周五已轉賣為買。

技術分析

VN 指數在連續立周上揚後上週已重挫。透過盤面觀察，VN 指數在逼近 1230-1260 點壓力區呈現震盪，尤其是指數於上週五爆量重挫且跌幅為 5 月初以來 (展開上升走勢) 之最深，透露這次盤勢可能出現反轉，而不是一般整理。指數可能將跌破 MA50 (1,171 點) 且其後將持續回落至 1120-1140 (支撐區間)。由於指數上周重挫，使處於超賣之檔數增加，加上指數逼近 MA50，因此預期本周盤勢將出現反彈，1205-1220 點或 1228-1232 點將為短線指數之壓力點。

河內部分，HNX 指數連續五周上揚。與 HOSE 盤勢相似，上周五 HNX 指數也重挫。目前指數已回落至 235 (MA50) 附近，加以盤勢於上周一出現竭盡缺口，我們因之預期盤勢可能出現反轉，223-230 點或 212-217 點將為指數之支撐區間。然由於指數價位逼近 MA50，預期指數在陷入整理前將出現技術性反彈，242-253 點為短線指數之壓力點。整體而言，中期指數可能已見頂，在這段期間尋找逆勢走強之族群的機率不高，操作上建議投資人應趁著盤勢震盪時進行調降投資部位以保持投資部位之報酬率。

VN-Index



HNX-Index



市場統計

前五名成交量

HOSE				HNX			
股票代碼	收盤價 (越盾)	漲跌 %	成交量 (股)	股票代碼	收盤價 (越盾)	漲跌 %	成交量 (股)
NVL	19,250	-7.89%	249,645,426	SHS	15,100	-5.63%	129,733,764
VND	20,000	-0.25%	214,290,071	CEO	24,000	23.71%	113,800,831
VIX	16,950	4.63%	182,329,569	PVS	32,000	-8.57%	35,919,546
HPG	26,500	-4.33%	170,924,220	HUT	23,900	-6.27%	27,752,795
SSI	28,300	0.53%	163,484,501	IDJ	7,200	-1.37%	26,008,918

前五名成交值

HOSE				HNX			
股票代碼	收盤價 (越盾)	漲跌 %	成交值 (十億越盾)	股票代碼	收盤價 (越盾)	漲跌 %	成交值 (十億越盾)
VIC	66,900	-7.85%	6,927.4	CEO	24,000	23.71%	2,725.1
NVL	19,250	-7.89%	5,135.3	SHS	15,100	-5.63%	2,125.4
SSI	28,300	0.53%	4,809.5	PVS	32,000	-8.57%	1,231.4
HPG	26,500	-4.33%	4,765.7	IDC	43,200	-9.05%	1,172.2
VND	20,000	-0.25%	4,533.1	HUT	23,900	-6.27%	734.2

影響指數統計

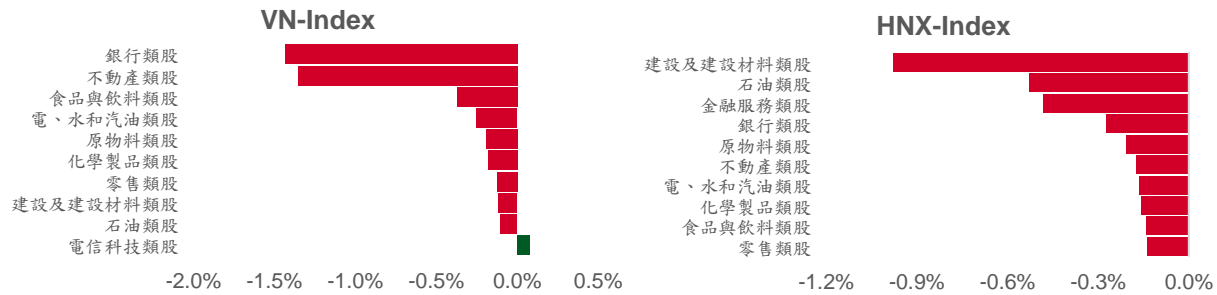
推升指數的前五名股

HOSE				HNX			
股票代碼	收盤價 (越盾)	漲跌 %	影響指數 %	股票代碼	收盤價 (VND)	漲跌 %	影響指數 %
FPT	85,500	4.27%	0.09%	CEO	24,000	23.71%	0.76%
VIX	16,950	4.63%	0.01%	L14	53,600	13.32%	0.06%
TMS	56,000	3.51%	0.00%	IPA	17,100	5.56%	0.06%
SSI	28,300	0.53%	0.00%	HHC	130,000	8.33%	0.05%
LGC	53,000	1.92%	0.00%	VFS	26,800	5.93%	0.04%

拖累指數的前五名股

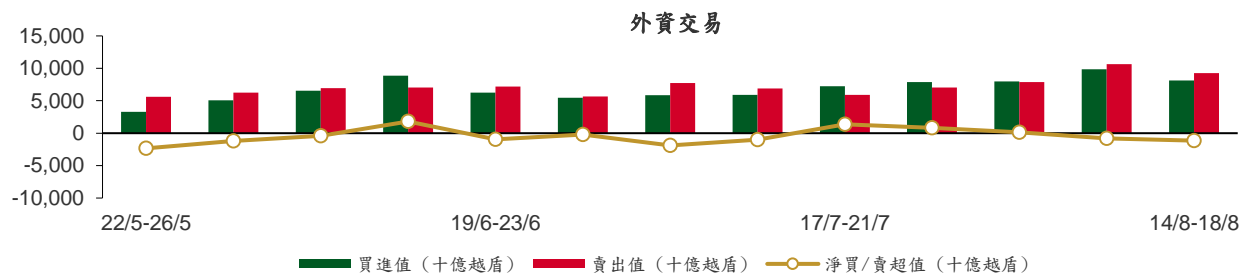
HOSE				HNX			
股票代碼	收盤價 (越盾)	漲跌 %	影響指數 %	股票代碼	收盤價 (越盾)	漲跌 %	影響指數 %
VIC	66,900	-7.85%	-0.44%	PVS	32,000	-8.57%	-0.47%
VHM	56,800	-6.73%	-0.36%	IDC	43,200	-9.05%	-0.46%
BID	44,200	-5.35%	-0.26%	SHS	15,100	-5.63%	-0.24%
VPB	20,600	-6.36%	-0.19%	NVB	14,500	-7.64%	-0.22%
MSN	79,000	-6.51%	-0.16%	HUT	23,900	-6.27%	-0.18%

影響指數統計



外資交易行情 (股票)

證交所	買進成交量 (百萬股)	買進金額 (十億越盾)	賣出成交量 (百萬股)	賣出金額 (十億越盾)	淨買/賣成 交易 (百萬股)	淨買/賣超值 (十億越盾)
HOSE	259.69	8,035.40	319.13	9,022.00	(59.43)	(986.61)
HNX	3.77	95.64	9.50	238.36	(5.72)	(142.72)
總計	263.47	8,131.04	328.63	9,260.36	(65.16)	(1,129.33)



前五名淨買超

HOSE				HNX			
股票代碼	收盤價 (越盾)	淨買成交量 (股)	淨買超值 (十億越盾)	股票代碼	收盤價 (越盾)	淨買成交量 (股)	淨買超值 (十億越盾)
CTG	30,700	15,669,742	508.49	BVS	24,500	646,456	17.44
VRE	29,100	7,484,027	228.87	IDC	43,200	130,597	6.27
VNM	73,300	3,012,187	223.12	TIG	11,000	412,280	5.22
HPG	26,500	6,080,122	171.91	PVI	48,500	80,800	4.05
VIC	66,900	1,238,064	112.83	TVD	14,500	205,900	3.34

前五名淨賣超

HOSE				HNX			
股票代碼	收盤價 (越盾)	淨賣成交量 (股)	淨賣超值 (十億越盾)	股票代碼	收盤價 (越盾)	淨賣成交量 (股)	淨賣超值 (十億越盾)
VPB	20,600	(16,611,297)	(363.85)	PVS	32,000	(2,854,512)	(99.31)
MSN	79,000	(4,378,445)	(360.41)	TNG	18,800	(1,979,249)	(38.95)
E1VFN30	20,400	(9,200,000)	(195.92)	DTD	27,000	(519,260)	(15.84)
MWG	50,200	(2,726,060)	(144.91)	NVB	14,500	(595,410)	(9.53)
BVH	44,200	(2,658,798)	(123.29)	CEO	24,000	(262,785)	(5.92)

分析師認證

這份報告由 Pham Quang Chuong -富鑫證券股份公司的研究員製作。負責籌備本研究報告之全部或部份內容之研究分析師、策略分析師、研究人員以茲聲明，任何研究分析師、策略分析師、研究人員在於本研究報告所提出之觀點，皆精確反映出其對於該發行機構與證券之個人意見。各研究分析師、策略分析師、研究人員均保證，其報酬在過去與未來，絕對沒有任何一部分是直接或間接與研究分析師、策略分析師、研究人員在此研究報告中所呈現之特定推薦或觀點有關。

免責聲明

以上資訊乃基於相信為可靠之來源所彙編，惟本公司不負責其完整性與準確性。本日報並不作為買賣任何股票之推薦或邀約。富鑫證券與其相關子公司、管理人員與職員皆可能持有上述之任何證券。富鑫證券（或其任何相關子公司）隨時可能對上述之任何公司進行或承攬投資銀行業務或其他業務。本報告中包含的所有意見與估計，代表我們截至此日期所作之判斷，其後若有任何因素導致更動，本公司恕不另行通知。

富鑫證券股份公司

地址：21st Floor, Phu My Hung Building, 08 Hoang Van Thai St, Tan Phu Ward. District 7, HCM.

電話號碼：(84-28) 5 413 5479

傳真號碼：+84 28 5413 5473

胡志明市

富美興交易室

地址：Ground Floor CR2-08, 107 Ton Dat Tien Street, Tan Phu Ward, District 7, HCMC

電話號碼：(84-28) 5 413 5478

傳真號碼：+84 28 5413 5473

Tan Binh 分行

地址：Park Legend Building 251 Hoang Van Thu, Ward 2, Tan Binh District, HCMC

電話號碼：(84-28) 3 813 2401

傳真號碼：(84-28) 3 813 2415

第三郡分行

地址：Floor 4th & 5th, D&D Tower, 458 Nguyen Thi Minh Khai Street, District 3, HCMC

電話號碼：(84-28) 382 08068

傳真號碼：(84-28) 3820 8206

第一郡分行

地址：Floor 10th, 1003A, Ruby Building, 81-83-83B-85 Ham Nghi Street, Nguyen Thai Binh Ward, District 1.

電話號碼：(84-28) 3 535 6060

傳真號碼：(84-28) 3 535 2912

河內市

Ha Noi 分行

地址：Floor 5. Vinafor Building 127 Lo Duc St Hai Ba Trung District, Hanoi

電話號碼：(84-24) 3 933 4566

傳真號碼：(84-24) 3 933 4820

Thanh Xuan 分行

地址：Floor 5. UDIC Complex Building N04 Hoang Dao Thuy, Trung Hoa Ward, Cau Giay District, HaNoi.

電話號碼：(84-24) 6 250 9999

傳真號碼：(84-24) 6 250 6666

海防市

海防分行

地址：Floor 2. Eliteco Building 18 Tran Hung Dao Street, Hong Bang District, Hai Phong

電話號碼：(84-225) 384 1810

傳真號碼：(84-225) 384 1801