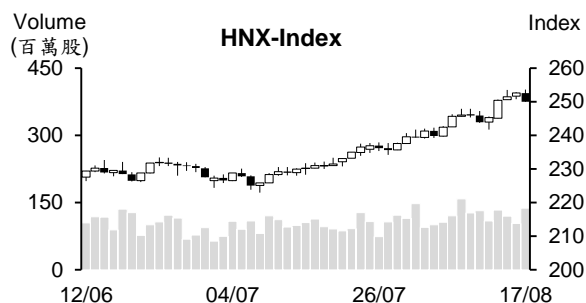
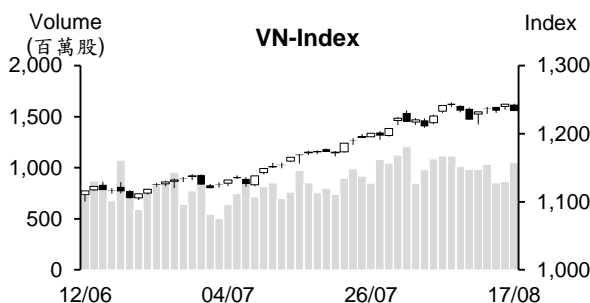


越股行情

17/08/2023	HOSE		VN30		HNX	
收盤價	1,233.48	-0.79%	1,247.82	-0.73%	249.97	-1.02%
成交股數(百萬股)	1,112.13	19.46%	308.08	12.16%	139.72	27.74%
撮合股數(百萬股)	1,050.59	21.34%	281.66	13.40%	137.39	32.85%
與最近 20 日之平均比較	1,001.68	4.88%	255.16	10.39%	116.60	17.82%
成交值(十億越盾)	25,538	22.03%	10,572	16.13%	2,493	18.77%
撮合成交值(十億越盾)	23,734	24.73%	9,658	16.51%	2,442	22.02%
與最近 20 日之平均比較	20,331	16.74%	7,507	28.65%	1,940	25.87%
上漲家數	150	29%	10	33%	62	25%
下跌家數	320	61%	19	63%	130	53%
持平家數	56	11%	1	3%	54	22%



市場概況

越股在 8 月份之 VN30 指數期貨之到期日呈現較大波動，VN 及 HNX 指數同步收低。VN 指數多數交易時間均在平盤價位附近整理。受到 HOSE 將在 8 月 21 日召開會議討論有關展開 KRX 交易系統之消息的支持，證券族群為今日 HOSE 之焦點。鋼鐵、零售、食品、飲料及科技類股亦上漲，因此彌補了 Vingroup 族群之下挫部分。然盤末大部分類股賣壓湧現，使指數出現急跌，大盤終場收在 1,233.4 點 (-0.79%)；HNX 指數收在 249.9 點 (+1.02%)。量能擴增為最近八交易日以來之最高。

技術分析

VN 指數下挫，量能擴增高出最近十日平均成交量。由於指數跌破 MA5，加上平滑異同移動平均線 (MACD) 向下與信號線 -Signal 交叉 (賣出信號)，顯示盤勢面臨修正壓力上升。然指數守穩在 MA20 之上，以及 MA 均線向上，配合動向指標 (ADX) 維持在 43，以及 +DI 在 -DI 之上，預期整體盤勢仍偏多，近期盤勢僅是技術性修正，1,219 點 (MA20) 為目前指數之支撐點；河內部分，HNX 指數亦下挫。然指數守穩在 MA5 之上，以及各均線呈現多頭排列，今日盤勢僅是修正，242 點 (MA20) 為目前指數之支撐點。整體而言，整體盤勢偏多，操作上建議投資人可趁著盤勢震盪時調節投資部位，基本面佳、業績表現搶眼及吸引資金之股票為投資標的。

建議股名單: OIL、TDN (減碼)

觀察股名單: BVS、DIG

(請參考第 2 頁)

當日調整股名單

次號	股票代碼	評等	評等日	現時價格	買入區間	持股表現	目標價	預期獲利	停損價	預期損失	備註
1	OIL	減碼	18/08/23	11.15	10.93	2%	13.9	27.2%	10.3	-5.8%	修正壓力上升。
2	TDN	減碼	18/08/23	10.9	11.3	-3.5%	13	15.0%	10.8	-4.4%	趨勢轉弱。

次號	股票代碼	評等	評等日	現時價格	支撐/壓力	停損	技術指標
1	BVS	觀察買進	18/08/23	27.1	31-32	26	BVS 在支撐附近 (26) 帶量上揚 → 預期該股將恢復上升走勢。
2	DIG	觀察買進	18/08/23	27.8	30-31	25.3	DIG 量縮下挫 → 這可能僅是技術性修正 → 投資人可在 26.5-26.9 區間買進。

投資組合部位

次號	股票代碼	評等	評等日	現時價格	買入區間	持股表現	目標價	預期獲利	停損價	預期損失	備註
1	CTG	加碼	30/05/23	32.6	28	16.4%	37.65	34.5%	27.2	-2.9%	
2	POW	加碼	07/08/23	14	13.6	2.9%	16.1	18.4%	13.1	-4%	
3	BWE	加碼	08/08/23	46.3	46.3	0.0%	55.8	20.5%	44.3	-4%	
4	VGS	加碼	14/08/23	18.8	19.1	-1.6%	21.7	13.6%	17.9	-6%	
5	IDC	加碼	15/08/23	47.8	48.9	-2.2%	55.5	13.5%	46.5	-5%	
6	TCB	加碼	16/08/23	34.7	34.05	1.9%	39.55	16%	32.7	-4%	
7	PNJ	加碼	17/08/23	80.2	80.2	0.0%	93.2	16%	77.9	-3%	

2023 年前七個月肥料出口值萎縮 45.8%

據海關總局之統計顯示，今年前七個月肥料出口量縮減 15% 至 942,576 噸、出口值亦萎縮 45.8% 至 39,105 萬美元、平均出口價格下跌 36.2% 至 每噸 414.9 美元，遠低於去年同期的 111 萬噸之出口量及 72,181 萬美元 之出口值。其中 7 月份肥料出口量及出口值較 6 月分別增長 30.6% 及 17% 至 141,006 噸及 5,466 萬美元，但肥料價格下跌 10.4% 至每噸 387.6 美元。相較於去年同期，出口量增長 25.5%，但出口值縮減 27.2%、出口價格也下跌 42%。

柬埔寨為越南肥料主要出口市場，佔越南肥料出口量及出口的逾 36%，來到 341,219 噸，較去年同期成長 52.2%，然其出口值在出售價格下跌 22.6% 之影響下已縮減 15.2% 至 14,259 萬美元。

整體來看，2023 年肥料市場受國內蕭蕭受減少及價格下跌之影響，尤其是 Urea 價格大幅下跌 (有時候跌幅超過 50%)，使肥料公司面臨較多困難。

鋼材出口連續幾個月擴增，其中熱軋 HRC 及鍍鋅鋼版銷售量明顯成長

據越南鋼鐵協會(VSA) 之數據顯示，7 月鋼鐵成品產量為 240 萬噸，較 6 月及去年同期分別增長 19% 及 7%。鋼鐵銷售量近 220 萬噸，較 6 月略微增長及去年同期增長 9%。其中，7 月鋼材外銷量擴增近 40% 至 70.3 萬噸，5 月及 6 月鋼材外銷量均大幅增長，較去年同期分別擴增 53% 及 28%。今年前七個月鋼鐵成品產量縮減 18% 至 1,550 萬噸，銷售量亦同步萎縮 14% 至近 1,470 萬噸。其中外銷額增長 10.5% 至近 460 萬噸。

7 月熱軋 HRC、鍍鋅鋼版及彩塗板產量及銷售量皆大幅增長。HRC 產量較 6 月及去年同期分別增長 39% 及 30% 至 583,110 噸，HRC 銷售量較 6 月及去年同期亦分別成長 11% 及 75% 至 637,546 噸。然今年前七個月 HRC 產量及銷售量較去年同期分別縮減 6% 及 1% 至 380 萬噸及 390 萬噸，其中外銷額增長近 3 倍至近 200 萬噸。

在產品結構中，建築鋼材佔整體鋼材產量及銷售量的 40%，但受經濟成長趨緩及房地產景氣冷之影響，鋼材產量及銷售量較去年同期仍大幅萎縮。據 VSA 之數據顯示，7 月建築鋼材產量為 919,303 噸，較 6 月增長 24.5%，但較去年同期下降 13%。

資料來源：Cafef、Vietstock

MBB 增資至逾 52 兆越盾，為銀行業之第二大

據越南軍隊商業股份銀行 (MBBank, HOSE: MBB) 營業執照之調整，MBB 註冊資本由 45.34 兆越盾增加至 52.141 兆越盾。這是銀行於 7 月依股票股利 (比率為 15%) 方案，發行 6.8 億股來增資。目前 MBB 註冊資本為銀行業第二大，僅次於 VPBank (註冊資本為 67.434 兆越盾)，高出 Vietcombank (註冊資本為 47 兆多越盾)、VietinBank (註冊資本逾 48 兆越盾) 及 BIDV (註冊資本近 51 兆越盾)。

ACB 募集 2.5 兆越盾債券

亞洲商業股份銀行 (ACB) 已發行 2.5 萬 ACBL235001 債券，債券面額為 1 億越盾，發行總額為 2.5 兆越盾。債券期限為 2 年 (發行日為 2023 年 8 月 7 日，到期日為 2025 年 8 月 7 日)，債券年利率為 11%。

這是今年 ACB 發行之第一檔債券。ACB 董事會於今年 7 月通過有關 2023 年私募債券發行價值上限為 20 兆越之方案。

VHC 計劃將以每股 10,000 越盾之價格發行近 370 萬 ESOP 股

Vinh Hoan 股份公司 (HOSE: VHC) 董事會剛通過有關 2022 年 ESOP 股發行方案，公司將於今年第三季以每股 10,000 越盾的價格發行近 370 萬股 (佔 VHC 流通股數的 2%)。其 ESOP 股將受五年轉讓之限制。

MIG 即將發行逾 820 萬股來發放 2022 年股息 據軍隊保險公司 (MIC, HOSE: MIG) 之公佈，除權交易日為 8 月 24 日。MIC 計劃將於 2023 年第二季及第三季發放股票股利 (比率為 5%)。以 1.64 億多流通股來計算，公司將發行 822 萬新股來發放股利。註冊資本因之將擴增至 1.726 兆越盾。據 2022 年股息方案，現金股息及股票股利各為 5%。公司已於 8 月 11 日支出 822 億越盾來發放 5% 現金股息。

資料來源：Cafef、Vietstock

市場統計

撮合統計

推升指數的前五名股票

HOSE				HNX			
股票代碼	收盤價 (越盾)	漲跌 %	影響指數 %	股票代碼	收盤價 (VND)	漲跌 %	影響指數 %
SSI	29,950	3.81%	0.03%	IPA	18,100	2.26%	0.03%
CTG	32,600	0.77%	0.02%	BVS	27,100	2.65%	0.02%
FPT	86,000	1.06%	0.02%	MBS	19,000	0.53%	0.01%
VCB	89,400	0.22%	0.02%	APS	9,000	5.88%	0.01%
VNM	73,600	0.68%	0.02%	VFS	27,600	1.85%	0.01%

拖累指數的前五名股票

HOSE				HNX			
股票代碼	收盤價 (越盾)	漲跌 %	影響指數 %	股票代碼	收盤價 (越盾)	漲跌 %	影響指數 %
VIC	71,900	-4.89%	-0.28%	DTK	11,000	-4.35%	-0.11%
VHM	61,000	-3.02%	-0.17%	PVS	34,100	-1.73%	-0.09%
TCB	34,700	-1.70%	-0.04%	NVB	15,900	-2.45%	-0.07%
VRE	30,600	-2.86%	-0.04%	KSF	40,100	-1.72%	-0.07%
BID	47,100	-0.84%	-0.04%	IDC	47,800	-1.24%	-0.06%

前五名成交量

HOSE				HNX			
股票代碼	收盤價 (越盾)	漲跌 %	成交量 (股)	股票代碼	收盤價 (越盾)	漲跌 %	成交量 (千股)
SSI	29,950	3.81%	59,173,779	SHS	16,700	0.00%	25,806,175
HPG	28,100	0.54%	46,626,489	CEO	25,100	-0.79%	16,970,045
VND	21,500	0.94%	44,632,556	PVS	34,100	-1.73%	7,087,784
GEX	23,650	3.28%	42,020,627	TAR	19,800	-6.60%	6,319,271
NVL	20,650	0.00%	40,753,202	IDJ	8,000	1.27%	5,181,384

前五名成交值

HOSE				HNX			
股票代碼	收盤價 (越盾)	漲跌 %	成交值 (十億越盾)	股票代碼	收盤價 (越盾)	漲跌 %	成交值 (十億越盾)
SSI	29,950	3.81%	1,774.8	SHS	16,700	0.00%	440.0
VIC	71,900	-4.89%	1,649.9	CEO	25,100	-0.79%	430.4
HPG	28,100	0.54%	1,323.0	PVS	34,100	-1.73%	244.1
GEX	23,650	3.28%	999.4	IDC	47,800	-1.24%	169.6
VND	21,500	0.94%	976.5	TAR	19,800	-6.60%	128.6

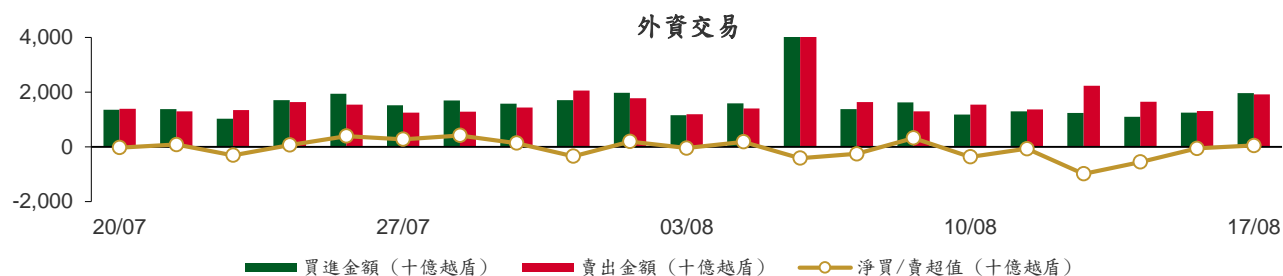
議價交易

前五名股

HOSE			HNX		
股票代碼	成交量 (股)	成交值 (十億越盾)	股票代碼	成交量 (股)	成交值 (十億越盾)
VIC	3,500,010	263.70	HUT	1,000,000	26.50
PAC	5,265,500	171.59	GKM	175,000	6.68
OCB	7,640,000	152.80	IDC	110,000	5.38
DGC	1,300,000	105.17	KSF	110,000	4.49
CTG	3,070,046	102.11	SVN	620,000	2.48

外資交易行情 (股票)

證交所	買進成交量 (百萬股)	買進金額 (十億越盾)	賣出成交量 (百萬股)	賣出金額 (十億越盾)	淨買/賣成 交易 (百萬股)	淨買/賣超值 (十億越盾)
HOSE	56.97	1,940.10	65.13	1,826.60	(8.16)	113.50
HNX	0.91	20.76	3.09	88.17	(2.18)	(67.41)
總計	57.88	1,960.86	68.22	1,914.77	(10.34)	46.09



前五名買進

HOSE				HNX			
股票代碼	收盤價 (越盾)	成交量 (股)	成交值 (十億越盾)	股票代碼	收盤價 (越盾)	成交量 (股)	成交值 (十億越盾)
VIC	71,900	4,361,000	327.58	BVS	27,100	288,900	7.84
CTG	32,600	6,103,331	201.28	IDC	47,800	110,377	5.32
HPG	28,100	5,301,500	150.65	TIG	12,200	215,300	2.69
VHM	61,000	2,295,134	141.38	PVS	34,100	30,000	1.03
VRE	30,600	4,205,200	130.05	PVG	10,500	75,000	0.80

前五名賣出

HOSE				HNX			
股票代碼	收盤價 (越盾)	成交量 (股)	成交值 (十億越盾)	股票代碼	收盤價 (越盾)	成交量 (股)	成交值 (十億越盾)
VIC	71,900	2,548,349	186.69	PVS	34,100	1,674,400	57.70
VCB	89,400	1,399,714	125.10	TNG	19,200	796,400	15.41
VHM	61,000	1,883,820	116.08	DTD	29,900	238,400	7.19
MWG	53,900	2,004,400	108.45	NVB	15,900	128,485	2.08
VRE	30,600	2,862,000	88.53	PVI	50,000	33,700	1.69

前五名淨買超

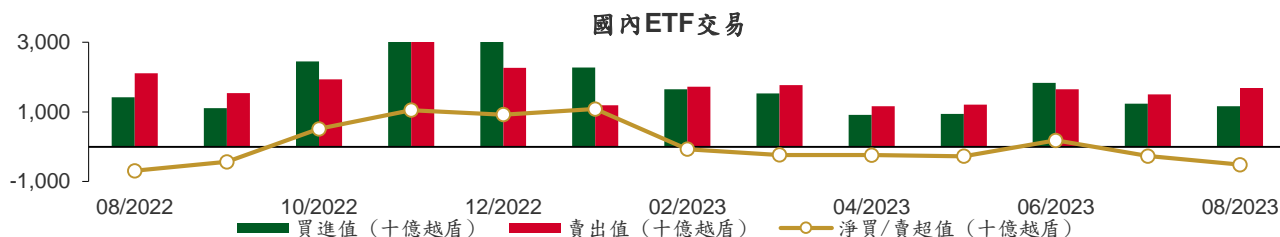
HOSE				HNX			
股票代碼	收盤價 (越盾)	淨買成交量 (股)	淨買超值 (十億越盾)	股票代碼	收盤價 (越盾)	淨買成交量 (股)	淨買超值 (十億越盾)
CTG	32,600	5,901,227	194.71	BVS	27,100	280,200	7.61
VIC	71,900	1,812,651	140.89	IDC	47,800	98,677	4.75
HPG	28,100	3,499,109	99.58	TIG	12,200	215,300	2.69
SSI	29,950	2,122,757	64.33	PVG	10,500	75,000	0.80
VNM	73,600	656,955	48.73	L14	59,500	6,500	0.40

前五名淨賣超

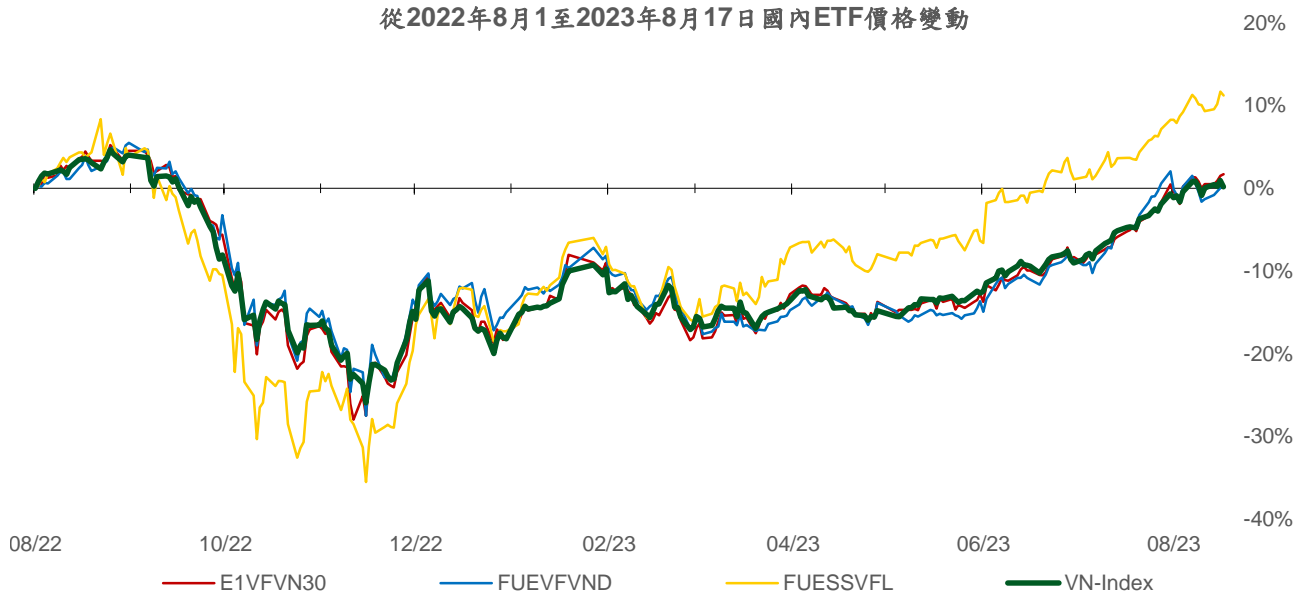
HOSE				HNX			
股票代碼	收盤價 (越盾)	淨賣成交量 (股)	淨賣超值 (十億越盾)	股票代碼	收盤價 (越盾)	淨賣成交量 (股)	淨賣超值 (十億越盾)
MSN	82,100	(700,438)	(57.43)	PVS	34,100	(1,644,400)	(56.67)
VPB	22,150	(2,510,290)	(56.11)	TNG	19,200	(793,870)	(15.36)
MWG	53,900	(942,400)	(51.10)	DTD	29,900	(237,400)	(7.16)
E1VFN30	21,460	(1,817,200)	(39.23)	NVB	15,900	(128,485)	(2.08)
PVT	23,100	(841,800)	(19.58)	PVI	50,000	(33,700)	(1.69)

ETF 交易

價格統計					外資交易			
ETF 代碼	收盤價 (越盾)	漲跌 (%)	成交量 (股)	成交值 (十億越盾)	ETF 代碼	買進金額 (十億越盾)	賣出金額 (十億越盾)	淨超值 (十億越盾)
E1VFN30	21,460	0.2%	3,072,560	66.28	E1VFN30	24.30	63.54	(39.23)
FUEMAV30	14,770	-0.5%	13,400	0.20	FUEMAV30	0.14	0.04	0.10
FUESSV30	15,450	0.1%	9,332	0.14	FUESSV30	0.03	0.01	0.03
FUESSV50	18,920	0.1%	3,710	0.07	FUESSV50	0.00	0.00	0.00
FUESSVFL	19,300	-0.4%	895,500	17.44	FUESSVFL	5.96	17.03	(11.08)
FUEVFVND	26,430	0.3%	1,623,640	42.98	FUEVFVND	32.03	30.36	1.67
FUEVN100	16,350	-0.4%	180,520	2.97	FUEVN100	0.49	2.54	(2.05)
FUEIP100	9,020	0.0%	0	0.00	FUEIP100	0.00	0.00	0.00
FUEKIV30	8,200	-0.2%	49,800	0.41	FUEKIV30	0.20	0.21	(0.00)
FUEDCMID	10,530	-0.1%	6,800	0.07	FUEDCMID	0.01	0.00	0.01
FUEKIVFS	11,000	-0.2%	49,100	0.54	FUEKIVFS	0.28	0.27	0.01
FUEMAVND	11,050	0.2%	1,100	0.01	FUEMAVND	0.00	0.01	(0.01)
FUEFCV50	16,590	0.0%	143	0.00	FUEFCV50	0.00	0.00	0.00
FUEBFVND	11,700	0.0%	0	0.00	FUEBFVND	0.00	0.00	0.00
總計			5,905,605	131.13	總計	63.45	114.01	(50.56)



從2022年8月1至2023年8月17日國內ETF價格變動



權證資訊

權證代碼(*)	收盤價 (越盾)	漲跌 (%)	成交量	到期的 天數	標的股 票之價 格 (越盾)	權證理 論價格 (越盾) (**)	與收盤價 的差異 (越盾)	履約價 格(越盾)	行使比 例 n:1	到期日
CACB2208	1,470	-2.6%	12,490	19	22,700	1,450	(20)	17,940	3.3	05/09/2023
CFPT2210	1,040	9.5%	105,200	14	86,000	1,012	(28)	77,380	8.6	31/08/2023
CFPT2213	2,600	5.3%	7,090	19	86,000	2,562	(38)	64,050	8.6	05/09/2023
CFPT2214	2,590	4.9%	10,200	76	86,000	2,444	(146)	65,340	8.6	01/11/2023
CFPT2303	1,550	2.0%	132,120	84	86,000	1,485	(65)	73,940	8.6	09/11/2023
CFPT2304	2,040	4.1%	10,440	123	86,000	1,497	(543)	72,000	10.0	18/12/2023
CFPT2305	3,130	-0.3%	10,120	244	86,000	1,970	(1,160)	68,000	10.0	17/04/2024
CHDB2301	660	6.5%	13,760	74	17,150	325	(335)	16,830	3.5	30/10/2023
CHDB2302	740	-2.6%	1,020	98	17,150	414	(326)	16,540	3.5	23/11/2023
CHDB2303	710	0.0%	250	130	17,150	327	(383)	17,500	3.5	25/12/2023
CHDB2304	950	-1.0%	50	221	17,150	358	(592)	18,280	3.5	25/03/2024
CHDB2305	850	-1.2%	1,510	193	17,150	305	(545)	18,470	3.5	26/02/2024
CHDB2306	1,000	1.0%	5,680	314	17,150	356	(644)	19,340	3.5	26/06/2024
CHPG2226	4,410	4.3%	5,260	19	28,100	4,313	(97)	19,500	2.0	05/09/2023
CHPG2227	4,270	4.7%	37,390	76	28,100	3,912	(358)	20,500	2.0	01/11/2023
CHPG2302	4,140	-2.4%	1,240	41	28,100	4,085	(55)	20,000	2.0	27/09/2023
CHPG2306	2,900	4.7%	55,580	84	28,100	2,775	(125)	20,000	3.0	09/11/2023
CHPG2307	1,980	7.0%	1,570	138	28,100	1,607	(373)	22,670	4.0	02/01/2024
CHPG2308	1,750	3.6%	15,780	74	28,100	1,591	(159)	22,110	4.0	30/10/2023
CHPG2309	2,100	1.9%	112,710	281	28,100	2,219	119	24,000	3.0	24/05/2024
CHPG2310	1,390	3.7%	38,480	46	28,100	1,291	(99)	23,220	4.0	02/10/2023
CHPG2311	2,040	3.0%	46,260	106	28,100	1,837	(203)	21,230	4.0	01/12/2023
CHPG2312	1,700	5.6%	22,840	138	28,100	1,408	(292)	23,780	4.0	02/01/2024
CHPG2313	2,030	4.6%	4,030	197	28,100	1,610	(420)	23,330	4.0	01/03/2024
CHPG2314	3,970	3.4%	20,120	196	28,100	3,883	(87)	21,450	2.0	29/02/2024
CHPG2315	1,800	5.9%	6,800	312	28,100	1,238	(562)	27,780	4.0	24/06/2024
CHPG2316	2,020	7.4%	1,150	403	28,100	1,292	(728)	28,890	4.0	23/09/2024
CHPG2317	1,520	2.7%	1,800	193	28,100	1,082	(438)	26,890	4.0	26/02/2024
CHPG2318	1,350	3.8%	51,380	222	28,100	891	(459)	29,220	4.0	26/03/2024
CHPG2319	1,610	3.9%	37,170	314	28,100	1,007	(603)	30,110	4.0	26/06/2024
CHPG2320	2,560	10.3%	6,680	123	28,100	1,758	(802)	27,000	2.0	18/12/2023
CHPG2321	2,590	-2.3%	10,030	244	28,100	2,027	(563)	24,500	3.0	17/04/2024
CHPG2322	3,210	5.9%	4,720	335	28,100	2,117	(1,093)	30,000	2.0	17/07/2024
CMBB2211	50	0.0%	72,920	14	18,850	0	(50)	22,900	3.4	31/08/2023
CMBB2214	2,690	-0.7%	2,130	19	18,850	2,617	(73)	14,420	1.7	05/09/2023
CMBB2215	2,500	-1.2%	8,440	76	18,850	2,222	(278)	15,270	1.7	01/11/2023
CMBB2304	760	0.0%	11,730	46	18,850	692	(68)	13,010	8.5	02/10/2023
CMBB2305	740	0.0%	33,790	138	18,850	558	(182)	14,420	8.5	02/01/2024
CMBB2306	2,200	-2.2%	20,720	281	18,850	2,043	(157)	16,970	1.7	24/05/2024
CMSN2215	90	-10.0%	31,800	19	82,100	1	(89)	102,000	10.0	05/09/2023
CMSN2301	1,350	2.3%	34,100	74	82,100	1,050	(300)	73,980	10.0	30/10/2023
CMSN2302	4,010	-0.7%	19,770	281	82,100	3,431	(579)	66,000	6.0	24/05/2024
CMSN2303	890	-6.3%	63,110	46	82,100	673	(217)	78,000	10.0	02/10/2023
CMSN2304	1,470	2.1%	31,530	106	82,100	1,036	(434)	75,680	10.0	01/12/2023
CMSN2305	1,820	2.2%	9,430	197	82,100	1,211	(609)	76,790	10.0	01/03/2024
CMSN2306	1,640	1.2%	34,350	193	82,100	1,032	(608)	80,000	10.0	26/02/2024
CMSN2307	1,970	0.0%	3,560	314	82,100	1,162	(808)	83,000	10.0	26/06/2024
CMWG2214	860	3.6%	23,540	19	53,900	808	(52)	46,060	9.9	05/09/2023
CMWG2215	1,210	1.7%	25,980	76	53,900	1,043	(167)	44,570	9.9	01/11/2023
CMWG2302	1,160	6.4%	65,890	84	53,900	1,168	8	49,530	5.9	09/11/2023
CMWG2303	1,190	2.6%	5,770	46	53,900	1,160	(30)	31,030	19.8	02/10/2023
CMWG2304	1,150	2.7%	17,060	138	53,900	1,045	(105)	33,680	19.8	02/01/2024
CMWG2305	5,470	-0.4%	51,930	281	53,900	4,972	(498)	35,660	4.0	24/05/2024

CNVL2301	2,080	0.0%	25,840	74	20,650	1,831	(249)	13,460	4.0	30/10/2023
CNVL2302	1,670	-0.6%	21,890	98	20,650	1,250	(420)	16,330	4.0	23/11/2023
CNVL2303	1,800	-1.1%	34,470	221	20,650	1,321	(479)	17,330	4.0	25/03/2024
CNVL2304	1,870	-1.1%	47,490	131	20,650	1,457	(413)	15,560	4.0	26/12/2023
CNVL2305	2,100	-1.4%	50,490	314	20,650	1,519	(581)	17,000	4.0	26/06/2024
CPDR2301	2,320	4.0%	41,690	74	22,850	2,186	(134)	14,220	4.0	30/10/2023
CPDR2302	1,540	-0.6%	107,820	98	22,850	1,267	(273)	18,670	4.0	23/11/2023
CPDR2303	1,980	3.1%	1,550	221	22,850	1,350	(630)	19,890	4.0	25/03/2024
CPDR2304	1,810	-1.1%	61,760	131	22,850	1,461	(349)	18,000	4.0	26/12/2023
CPDR2305	2,200	1.4%	4,010	314	22,850	1,482	(718)	20,220	4.0	26/06/2024
CPOW2301	690	0.0%	33,510	74	14,000	464	(226)	13,980	2.0	30/10/2023
CPOW2302	750	0.0%	20,020	98	14,000	457	(293)	14,330	2.0	23/11/2023
CPOW2303	660	0.0%	31,190	130	14,000	358	(302)	15,330	2.0	25/12/2023
CPOW2304	940	4.4%	9,540	221	14,000	402	(538)	16,330	2.0	25/03/2024
CPOW2305	1,050	5.0%	19,180	193	14,000	551	(499)	15,000	2.0	26/02/2024
CPOW2306	1,340	7.2%	530	314	14,000	604	(736)	16,000	2.0	26/06/2024
CPOW2307	1,140	4.6%	21,960	123	14,000	725	(415)	13,500	2.0	18/12/2023
CPOW2308	980	3.2%	35,160	244	14,000	566	(414)	12,000	5.0	17/04/2024
CPOW2309	1,490	2.8%	1,300	274	14,000	801	(689)	14,500	2.0	17/05/2024
CSTB2224	6,260	-0.2%	17,550	19	32,350	6,189	(71)	20,000	2.0	05/09/2023
CSTB2225	6,350	1.8%	1,740	76	32,350	5,991	(359)	20,500	2.0	01/11/2023
CSTB2303	5,400	-2.5%	2,790	84	32,350	5,278	(122)	22,000	2.0	09/11/2023
CSTB2304	1,110	-4.3%	330,760	74	32,350	962	(148)	28,670	5.0	30/10/2023
CSTB2305	1,430	0.0%	10	138	32,350	1,077	(353)	29,110	5.0	02/01/2024
CSTB2306	3,900	-2.5%	5,370	281	32,350	3,199	(701)	30,000	2.0	24/05/2024
CSTB2307	780	-7.1%	103,070	46	32,350	685	(95)	30,000	5.0	02/10/2023
CSTB2308	1,360	-2.2%	4,220	106	32,350	1,169	(191)	27,800	5.0	01/12/2023
CSTB2309	1,190	-0.8%	4,740	138	32,350	911	(279)	30,560	5.0	02/01/2024
CSTB2310	1,330	-8.3%	22,600	197	32,350	1,077	(253)	30,330	5.0	01/03/2024
CSTB2311	3,000	-6.3%	7,410	105	32,350	2,952	(48)	27,700	2.0	30/11/2023
CSTB2312	1,600	-0.6%	160	312	32,350	1,035	(565)	33,330	5.0	24/06/2024
CSTB2313	1,690	0.6%	2,550	403	32,350	1,030	(660)	35,560	5.0	23/09/2024
CSTB2314	1,280	-0.8%	50	193	32,350	883	(397)	32,220	5.0	26/02/2024
CSTB2315	1,200	-0.8%	3,710	222	32,350	775	(425)	34,330	5.0	26/03/2024
CSTB2316	1,370	-1.4%	60	314	32,350	821	(549)	36,330	5.0	26/06/2024
CSTB2317	2,210	-1.8%	4,800	123	32,350	1,556	(654)	30,000	3.0	18/12/2023
CSTB2318	1,830	-4.2%	4,660	274	32,350	1,344	(486)	32,000	4.0	17/05/2024
CSTB2319	1,200	-0.8%	4,760	244	32,350	863	(337)	27,000	9.0	17/04/2024
CTCB2212	50	0.0%	97,760	14	34,700	0	(50)	44,000	4.0	31/08/2023
CTCB2215	2,160	-1.8%	800	19	34,700	2,059	(101)	26,500	4.0	05/09/2023
CTCB2216	2,210	0.0%	15,660	76	34,700	1,897	(313)	27,500	4.0	01/11/2023
CTCB2302	3,520	-4.3%	14,580	281	34,700	3,176	(344)	27,000	3.0	24/05/2024
CTPB2302	750	-2.6%	8,480	46	18,850	651	(99)	14,220	7.2	02/10/2023
CTPB2303	710	-2.7%	11,660	138	18,850	502	(208)	15,810	7.2	02/01/2024
CVHM2216	230	-30.3%	108,830	14	61,000	162	(68)	62,000	8.0	31/08/2023
CVHM2219	1,200	-21.1%	20,290	19	61,000	1,087	(113)	56,000	5.0	05/09/2023
CVHM2220	1,630	-10.4%	17,020	76	61,000	1,153	(477)	58,000	5.0	01/11/2023
CVHM2301	1,110	-11.9%	11,210	74	61,000	801	(309)	56,880	8.0	30/10/2023
CVHM2302	4,520	-5.8%	36,080	281	61,000	3,618	(902)	50,000	4.0	24/05/2024
CVHM2303	760	-6.2%	42,860	46	61,000	471	(289)	59,890	8.0	02/10/2023
CVHM2304	1,560	-9.3%	26,460	106	61,000	1,174	(386)	53,560	8.0	01/12/2023
CVHM2305	1,650	-7.3%	20,090	197	61,000	1,053	(597)	57,780	8.0	01/03/2024
CVHM2306	1,480	-8.6%	8,990	193	61,000	861	(619)	60,670	8.0	26/02/2024
CVHM2307	1,830	-6.2%	5,360	314	61,000	996	(834)	62,670	8.0	26/06/2024
CVIB2201	3,170	2.9%	15,300	19	20,700	2,976	(194)	15,960	1.6	05/09/2023
CVIB2302	2,330	0.9%	27,120	281	20,700	1,992	(338)	19,150	1.7	24/05/2024
CVIC2301	3,250	-1.2%	59,630	74	71,900	2,284	(966)	53,980	8.0	30/10/2023
CVIC2302	3,170	-1.2%	20,580	98	71,900	2,107	(1,063)	55,670	8.0	23/11/2023
CVIC2303	3,190	-3.6%	15,480	130	71,900	1,916	(1,274)	57,780	8.0	25/12/2023
CVIC2304	2,880	-13.0%	32,480	221	71,900	1,856	(1,024)	59,890	8.0	25/03/2024

CVIC2305	3,170	-1.2%	22,090	193	71,900	1,694	(1,476)	61,110	8.0	26/02/2024
CVIC2306	3,300	-3.5%	45,510	314	71,900	1,811	(1,489)	62,220	8.0	26/06/2024
CVNM2212	200	-9.1%	22,930	19	73,600	30	(170)	78,020	7.6	05/09/2023
CVNM2301	1,110	5.7%	35,680	74	73,600	798	(312)	66,710	9.7	30/10/2023
CVNM2302	730	1.4%	31,700	46	73,600	481	(249)	69,940	9.7	02/10/2023
CVNM2303	1,210	4.3%	14,730	106	73,600	759	(451)	67,790	9.7	01/12/2023
CVNM2304	1,480	5.0%	4,540	197	73,600	821	(659)	68,760	9.7	01/03/2024
CVNM2305	1,500	7.1%	2,040	193	73,600	670	(830)	71,020	9.7	26/02/2024
CVNM2306	1,830	4.0%	1,580	314	73,600	710	(1,120)	73,170	9.7	26/06/2024
CVPB2212	70	-12.5%	11,800	14	22,150	16	(54)	24,640	2.7	31/08/2023
CVPB2214	1,350	-5.6%	27,080	19	22,150	1,293	(57)	17,000	4.0	05/09/2023
CVPB2301	900	0.0%	30,140	41	22,150	654	(246)	19,800	4.0	27/09/2023
CVPB2303	540	1.9%	19,020	46	22,150	401	(139)	15,780	16.0	02/10/2023
CVPB2304	620	1.6%	13,370	138	22,150	344	(276)	17,000	16.0	02/01/2024
CVPB2305	2,600	-1.9%	11,230	244	22,150	1,716	(884)	18,000	3.0	17/04/2024
CVPB2306	2,310	-5.7%	64,720	123	22,150	1,550	(760)	20,000	2.0	18/12/2023
CVRE2216	250	-19.4%	37,910	14	30,600	192	(58)	31,000	4.0	31/08/2023
CVRE2220	450	-23.7%	41,130	19	30,600	358	(92)	30,000	4.0	05/09/2023
CVRE2221	500	-26.5%	53,520	76	30,600	371	(129)	32,500	4.0	01/11/2023
CVRE2302	950	0.0%	149,820	74	30,600	656	(294)	28,670	5.0	30/10/2023
CVRE2303	2,860	-7.4%	27,150	281	30,600	2,519	(341)	25,000	3.0	24/05/2024
CVRE2304	570	-18.6%	91,050	46	30,600	410	(160)	30,000	5.0	02/10/2023
CVRE2305	1,150	-10.2%	57,660	106	30,600	940	(210)	27,110	5.0	01/12/2023
CVRE2306	1,210	-9.0%	9,740	197	30,600	862	(348)	29,330	5.0	01/03/2024
CVRE2307	1,160	-8.7%	7,280	193	30,600	756	(404)	30,330	5.0	26/02/2024
CVRE2308	1,450	-5.8%	8,910	314	30,600	879	(571)	31,330	5.0	26/06/2024

(*) 歐式交易方式，以現金交易

(**) PHS 採用 Black-Scholes 估價方式

期投資股

股票代碼	證券所	現時價格	目標價*	報告日	預期 2023 年 盈利 (十億越盾)	PE Forward	PB Forward
GAS	HOSE	100,000	111,000	8/17/2023	13,268	16.2	3.2
DGW	HOSE	53,700	50,800	8/14/2023	440	18.8	3.1
STK	HOSE	31,000	39,050	8/9/2023	152	24.2	1.9
IDC	HNX	47,800	48,527	8/3/2023	48,527	6.1	2.8
PNJ	HOSE	80,200	89,000	8/3/2023	1,729	12.2	3.0
NT2	HOSE	29,200	32,500	8/2/2023	671	13.9	2.1
STB	HOSE	32,350	38,000	7/14/2023	7,259	9.9	1.6
TCM	HOSE	49,300	52,300	7/6/2023	211	20.4	2.1
PLX	HOSE	39,750	45,100	7/5/2023	3,513	18.3	2.5
ACB	HOSE	22,700	25,400	6/30/2023	14,955	6.6	1.3
VCB	HOSE	89,400	131,270	6/13/2023	36,911	16.8	3.6
BID	HOSE	47,100	57,956	6/13/2023	23,019	12.7	2.3
CTG	HOSE	32,600	39,700	6/13/2023	19,121	10.0	1.5
MBB	HOSE	18,850	27,200	6/13/2023	21,242	5.8	1.2
HDB	HOSE	17,150	23,170	6/13/2023	10,216	6.2	1.3
VPB	HOSE	22,150	19,260	6/13/2023	15,638	8.3	1.1
TCB	HOSE	34,700	47,270	6/13/2023	21,351	7.8	1.2
TPB	HOSE	18,850	24,000	6/13/2023	6,732	5.7	1.0
OCB	HOSE	19,400	22,700	6/13/2023	4,354	7.2	1.1
VIB	HOSE	20,700	29,300	6/13/2023	9,378	6.6	1.5

LPB	HOSE	19,050	18,800	6/13/2023	4,925	6.6	1.1
MSB	HOSE	14,050	21,900	6/13/2023	4,803	9.1	1.4
SHB	HOSE	12,850	15,600	6/13/2023	8,035	6.0	0.9
DHG	HOSE	115,000	111,600	6/13/2023	1,061	13.8	3.0
IMP	HOSE	69,600	68,000	6/13/2023	286	15.9	2.2
POW	HOSE	14,000	15,500	6/13/2023	2,948	14.0	1.1
GEG	HOSE	15,200	18,800	6/13/2023	208	46.5	1.7
QTP	UPCOM	17,297	23,900	6/13/2023	1,300	8.3	1.6
BSR	UPCOM	20,164	24,900	6/13/2023	8,347	6.3	0.9
PVS	HNX	34,100	30,700	6/13/2023	1,059	16.8	1.2
MPC	UPCOM	19,386	19,200	6/13/2023	597	12.9	1.3
FMC	HOSE	48,500	50,700	6/13/2023	314	10.5	1.4
MSH	HOSE	38,400	37,450	6/13/2023	262	8.2	1.3
VHM	HOSE	61,000	83,100	6/13/2023	29,034	12.5	2.3
NLG	HOSE	38,450	38,400	6/13/2023	642	22.9	1.4
KDH	HOSE	35,500	36,500	6/13/2023	1,363	19.1	1.9
VRE	HOSE	30,600	39,700	6/13/2023	3,345	26.9	2.6
KBC	HOSE	32,250	32,000	6/13/2023	2,073	11.9	1.3
DPR	HOSE	63,400	88,300	6/13/2023	239	15.9	1.0
MWG	HOSE	53,900	50,000	6/13/2023	2,325	33.3	3.0
FRT	HOSE	71,600	85,000	6/13/2023	107	111.1	6.6
HPG	HOSE	28,100	35,400	6/13/2023	7,698	16.6	1.2
VNM	HOSE	73,600	70,200	6/13/2023	9,143	18.0	4.5
SAB	HOSE	155,700	162,300	6/13/2023	5,641	21.0	5.6
SBT	HOSE	16,000	16,700	6/13/2023	827	15.7	1.1
PVI	HNX	50,000	47,002	12/19/2022	996	13.8	1.3
BMI	HOSE	26,850	25,190	12/19/2022	427	9.0	1.0
BVH	HOSE	46,500	70,900	12/19/2022	2,967	17.7	2.3
ANV	HOSE	34,650	30,100	12/19/2022	320	12.0	1.3
VHC	HOSE	73,000	69,000	12/19/2022	1,510	8.4	1.5
SZC	HOSE	36,650	42,700	12/19/2022	585	7.5	2.6
GVR	HOSE	21,300	29,755	12/19/2022	5,521	27.8	2.1
LHG	HOSE	28,400	42,250	12/19/2022	653	3.5	1.2
PVT	HOSE	23,100	26,900	12/19/2022	831	14.1	1.2
TRA	HOSE	87,000	117,400	12/19/2022	349	13.9	2.8

資料來源: PHFM 收集

*若除權交易日發生在報告日後將影響目標價

分析師認證

這份報告由 Pham Quang Chuong - 富鑫證券股份公司研究員製作。負責籌備本研究報告之全部或部份內容之研究分析師、策略分析師、研究人員以茲聲明，任何研究分析師、策略分析師、研究人員在於本研究報告所提出之觀點，皆精確反映出其對於該發行機構與證券之個人意見。各研究分析師、策略分析師、研究人員均保證，其報酬在過去與未來，絕對沒有任何一部分是直接或間接與研究分析師、策略分析師、研究人員在此研究報告中所呈現之特定推薦或觀點有關。

評等指標定義

加碼= 預估其未來之潛在上漲空間大於10%。

觀望= 預估其未來之潛在漲跌空間將在下上10%之間。

減碼= 預估其未來之潛在下跌空間大於10%。

未評等= 本股票並不在富鑫證券之評等涵蓋範圍，或者尚未上市。

績效表現根據12個月的總回報(包含股息)所評定。

富鑫證券股份公司

地址：F21, Phu My Hung Tower, 08 Hoang Van Thai, Tan Phu Ward, District 7, HCMC.

電話號碼：(84-28) 5 413 5479

傳真號碼：+84 28 5413 5473

胡志明市

富美興交易室

地址：Ground Floor, CR2-08, 107 Ton Dat Tien,
Tan Phu Ward, District 7, Ho Chi Minh City

電話號碼：(84-28) 5 413 5478

傳真號碼：+84 28 5413 5473

Tan Binh 分行

地址：Park Legend Building, 251 Hoang Van Thu
Street, Ward 2, Tan Binh District, HCMC

電話號碼：(84-28) 3813 2401

傳真號碼：(84-28) 3813 2415

第三郡分行

地址：4th & 5th Floor, 458 Nguyen Thi Minh Khai,
Ward 2, District 3, HCMC

電話號碼：(84-28) 382 08068

傳真號碼：(84-28) 3820 8206

第一郡分行

地址：Room 1003A, 10th Floor, No. 81-83-83B-85
Ham Nghi Street, Nguyen Thai Binh Ward,
District 1, HCMC

電話號碼：(84-28) 3 535 6060

傳真號碼：(84-28) 3 535 2912

河內市

Ha Noi 分行

地址：5th Floor, Vinafor Building, No.127 Lo
Duc, Dong Mac Ward, Hai Ba Trung
District, Ha Noi

電話號碼：(84-24) 3 933 4566

傳真號碼：(84-24) 3 933 4820

Thanh Xuan 分行

地址：5th Floor, UDIC Complex Building, N04
Hoang Dao Thuy, Trung Hoa Ward, Cau
Giay District, Ha Noi

電話號碼：(84-24) 6 250 9999

傳真號碼：(84-24) 6 250 6666

海防市

海防分行

地址：2nd Floor, Building No.18 Tran Hung Dao,
Hoang Van Thu Ward, Hong Bang District,
Hai Phong

電話號碼：(84-225) 384 1810

傳真號碼：(84-225) 384 1801