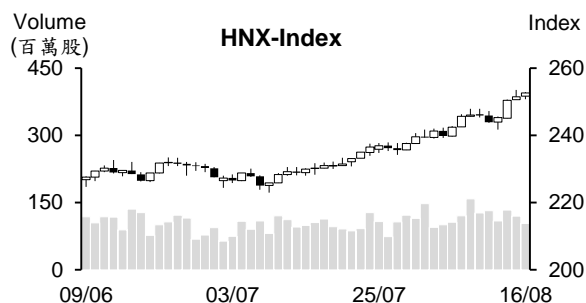
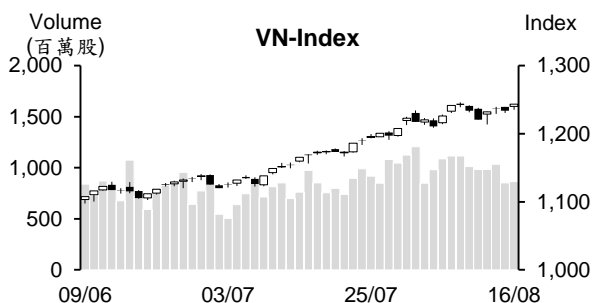


越股行情

16/08/2023	HOSE		VN30		HNX	
收盤價	1,243.26	0.75%	1,256.95	1.27%	252.56	0.44%
成交股數(百萬股)	930.99	2.04%	274.68	33.28%	109.38	-13.18%
撮合股數(百萬股)	865.85	1.79%	248.39	33.50%	103.41	-13.66%
與最近 20 日之平均比較	986.14	-12.20%	252.03	-1.45%	114.09	-9.35%
成交值(十億越盾)	20,927	8.87%	9,104	31.57%	2,099	-6.44%
撮合成交值(十億越盾)	19,029	7.41%	8,290	33.35%	2,001	-7.42%
與最近 20 日之平均比較	19,917	-4.46%	7,329	13.11%	1,888	5.99%
上漲家數	217	41%	16	53%	79	30%
下跌家數	243	46%	10	33%	109	42%
持平家數	69	13%	4	13%	73	28%



市場概況

8 月份之 VN30 指數期貨合約即將到期，今日 (8 月 16 日) 越股交易氣氛回溫，量能同步擴增。Vinfast 在美股掛牌之題材帶動今日 Vingroup 族群大幅上揚，推升 VN 指數開高。其後，資金也逐漸湧入 STB、VPB、FPT 及 TCB 等藍籌股，指數維持走升並於盤末收高，來到 1,243 點 (+0.75%)。然整體來看，下跌檔數仍佔較多 (46%)，主要為中小型股。HNX 指數亦收紅，來到 252.5 點 (+0.4%)。外資維持減碼，然淨賣超值明顯縮減。

技術分析

VN 指數回升，量能同步擴增。由於指數守穩在 MA5 及 20 之上，配合 MA5、10 及 20 呈現多頭排列，短線盤勢仍偏多。此外，+DI 在 -DI 之上，加上相對強弱指標 (RSI) 提升至 72，支持指數可望向上測試 1,300 點；河內部分，HNX 指數守穩在 MA5 及 20 之上，盤勢走勢仍偏多，預期指數將向上測試 300 點。整體而言，兩大指數有機會進一步上攻，操作上建議投資人可持續採取短進短出操作，基本面佳、業績表現搶眼及吸引資金之股票為投資標的。

建議股名單: PNJ (加碼)

觀察股名單: VPB、SCR

(請參考第 2 頁)

當日調整股名單

次號	股票代碼	評等	評等日	現時價格	買入區間	持股表現	目標價	預期獲利	停損價	預期損失	備註
1	PNJ	加碼	17/08/23	80.2	80.2	0.0%	93.2	16.2%	77.9	-2.9%	可望恢復上升走勢。

次號	股票代碼	評等	評等日	現時價格	支撐/壓力	停損	技術指標
1	VPB	觀察買進	17/08/23	22.4	24-24.5	21.5	VPB 在 21.5-22 支撐區間帶量上揚 → 該股在修正後 持續延續上升趨勢。
2	SCR	觀察買進	17/08/23	9.26	10.7-11.3	8.8	SCR 量縮整理 → 該股僅是出現技術性修正 → 投資人可在 8.9-9 加碼。

投資組合部位

次號	股票代碼	評等	評等日	現時價格	買入區間	持股表現	目標價	預期獲利	停損價	預期損失	備註
1	CTG	加碼	30/05/23	32.35	28	15.5%	37.65	34.5%	27.2	-2.9%	
2	OIL	加碼	25/07/23	11.3	10.93	3.5%	13.9	27.2%	10.3	-6%	
3	TDN	加碼	27/07/23	11.1	11.3	-1.8%	13	15%	10.8	-4%	
4	POW	加碼	07/08/23	13.9	13.6	2.2%	16.1	18.4%	13.1	-4%	
5	BWE	加碼	08/08/23	46.65	46.3	0.8%	55.8	20.5%	44.3	-4%	
6	VGS	加碼	14/08/23	19.1	19.1	0.0%	21.7	14%	17.9	-6%	
7	IDC	加碼	15/08/23	48.4	48.9	-1%	55.5	13%	46.5	-5%	
8	TCB	加碼	16/08/23	35.3	34.05	3.7%	39.55	16%	32.7	-4%	

7 月橡膠出口量為今年初以來之最高

據工商部-進出口局在報告中提及海關總局對橡膠出口之統計數據顯示，2023 年 7 月橡膠出口量及出口值較 6 月分別增長 22.6% 及 20.6% 至 21.963 萬噸及 2.8679 億美元，然相較於去年同期，出口量雖增長 11.7%，但出口值則縮減 10.2%。值得注意的是 7 月橡膠出口量為今年初以來之最高。中國仍為越南橡膠之最大出口市場 (佔整體橡膠出口值的 79.82%)。越南對中國的橡膠出口量為 17.53 萬噸 (較 6 月及去年同期分別成長 27.6% 及 25%)，其出口值為 2.262 億美元 (較 6 月及去年同期分別成長 26.4% 及 2.7%)。這是連續六個月越南橡膠對中國之出口維持增長。

今年前七個月橡膠出口量略微擴增 0.3% 至 98.649 萬噸，但出口值在出售價格不斷下挫下已大幅萎縮 20.5% 至 13.3 億美元。越南橡膠對印度、美國、德國、台灣、印尼及土耳其之出口呈現萎縮，然對中國、韓國、俄羅斯及荷蘭之出口則成長。

7 月貨物進口持續略微擴增

據海關總局之統計數據顯示，7 月 16 日至 31 日越南貨物進口值較 7 月上半月擴增 0.9% (1.17 億美元) 至 135 億美元。值得注意的是手機及零組件之進口值成長 46% 至 1.32 億美元、機械-設備-工具-零部件之進口值擴增 8.2% 至 1.39 億美元。

今年年前七個月進口值縮減 17.4% 至 1,789.4 億美元 (相當於下降 376.4 億美元)。

資料來源：Cafef、Vietstock

2023 年第二季 HPG 獲利近 1.5 兆越盾

據和發鋼鐵集團-Hoa Phat (HoSE: HPG) 2023 年第二季合併財報之數據顯示，銷售及服務營收淨額較去年同期萎縮 21%至 29.496 兆越盾，然營收在第四季大幅萎縮後已連續兩季逐漸回升。第二季銷貨成本及銷售費用分別縮減 14.8%及 26%至 26.301 兆越盾及 5,390 億越盾。第二季庫存量較去年同期縮減 44.4%至 32.001 兆越盾，為最近幾季之最低。利息費用及行政管理費用則分別上升 43%及 178%至 1.028 兆越盾及 3,310 億越盾。總計，第二季 HPG 稅後盈餘縮減 64%至 1.447 兆越盾。

今年上半年 HPG 營收淨額及稅後盈餘分別萎縮 31%及 85%至 56.085 兆越盾及 1.831 兆越盾，僅分別達成年度計劃的 37.3%及 22.8%。

7 月 CTR 稅前盈餘為今年初之最高

據 Viettel 工程股份公司 (Viettel Construction, HoSE: CTR) 之 7 月經營結果顯示，營收逾 1.011 兆越盾及稅前盈餘為 572 億越盾，較去年同期分別增長 23%及 23%。這是今年初以來之最高獲利。

今年前七個月營收及稅前盈餘分別增長 20%及 21%至 6.052 兆越盾及 3,480 億多越盾，分別達成年度計劃的近 57%及 59%。

NKG：熱軋鋼捲 (HRC) 價格難以再度下跌，南金鋼鐵公司營收逐漸復甦

第二季南金鋼鐵股份公司 (HoSE: NKG) 之營收較去年同期下降 23.5%，但獲利在連續三季虧損後已轉正，來到 1,250 億越盾 (較去年同期縮減 37%)。

今年上半年營收及淨利分別萎縮 31.2%及 89%至 9.886 兆越盾及 760 億越盾。雖然外銷佔整體鍍鋅鋼版銷售量的 73%，但受國際需求疲弱之影響，外銷量縮減 20%至 26.03 萬多噸。然國內銷售量逆勢擴增 20%至 9.71 萬噸。另外，第二季毛利率已由第一季的 3.1%提升至 9%。銷售成本較第一季縮減 6%。

以 HRC 價格為每噸 600-700 美元之假設，公司計劃今年營收將為 20 兆越盾及稅前盈餘將為 4,000 億越盾。整體來看，今年上半年 NKG 營收及獲利已分別達成年度計劃的 49%及 29%。

資料來源：Cafef、Vietstock

市場統計

撮合統計

推升指數的前五名股票

HOSE				HNX			
股票代碼	收盤價 (越盾)	漲跌 %	影響指數 %	股票代碼	收盤價 (VND)	漲跌 %	影響指數 %
VIC	75,600	6.93%	0.38%	CEO	25,300	8.12%	0.31%
VHM	62,900	1.94%	0.11%	DNP	25,100	8.66%	0.08%
TCB	35,300	3.67%	0.09%	NVB	16,300	1.88%	0.05%
VPB	22,400	1.82%	0.05%	L14	62,000	8.39%	0.05%
STB	32,900	4.44%	0.05%	VCS	63,500	1.44%	0.05%

拖累指數的前五名股票

HOSE				HNX			
股票代碼	收盤價 (越盾)	漲跌 %	影響指數 %	股票代碼	收盤價 (越盾)	漲跌 %	影響指數 %
MSN	81,800	-0.73%	-0.02%	IDC	48,400	-1.83%	-0.10%
VJC	100,800	-1.08%	-0.01%	DHT	25,500	-5.90%	-0.04%
GVR	21,350	-0.47%	-0.01%	THD	37,100	-0.80%	-0.03%
GAS	100,200	-0.20%	-0.01%	IPA	17,700	-2.21%	-0.03%
DHG	117,300	-2.17%	-0.01%	VNT	49,500	-8.33%	-0.02%

前五名成交量

HOSE				HNX			
股票代碼	收盤價 (越盾)	漲跌 %	成交量 (股)	股票代碼	收盤價 (越盾)	漲跌 %	成交量 (千股)
STB	32,900	4.44%	44,957,113	CEO	25,300	8.12%	21,155,869
VIX	18,250	6.41%	43,491,613	SHS	16,700	0.60%	14,712,840
NVL	20,650	-0.48%	41,000,033	PVS	34,700	0.29%	5,919,263
VPB	22,400	1.82%	39,592,573	HUT	27,000	0.00%	3,808,035
DIG	28,500	4.01%	31,518,852	DDG	9,500	-2.06%	3,135,592

前五名成交值

HOSE				HNX			
股票代碼	收盤價 (越盾)	漲跌 %	成交值 (十億越盾)	股票代碼	收盤價 (越盾)	漲跌 %	成交值 (十億越盾)
VIC	75,600	6.93%	1,468.2	CEO	25,300	8.12%	515.3
STB	32,900	4.44%	1,450.0	SHS	16,700	0.60%	243.6
VPB	22,400	1.82%	876.6	PVS	34,700	0.29%	207.2
DIG	28,500	4.01%	872.1	L14	62,000	8.39%	139.7
NVL	20,650	-0.48%	841.9	IDC	48,400	-1.83%	131.1

議價交易

前五名股

HOSE			HNX		
股票代碼	成交量 (股)	成交值 (十億越盾)	股票代碼	成交量 (股)	成交值 (十億越盾)
SHP	10,286,603	329.17	VFS	2,441,934	57.14
EIB	5,928,000	146.42	VC3	623,000	16.04
FPT	1,610,008	135.24	MBG	2,573,050	15.70
TCB	3,832,816	128.64	GKM	105,000	3.79
MSN	1,416,003	116.68	SHS	150,000	2.49

外資交易行情 (股票)

證交所	買進成交量 (百萬股)	買進金額 (十億越盾)	賣出成交量 (百萬股)	賣出金額 (十億越盾)	淨買/賣成 交易 (百萬股)	淨買/賣超值 (十億越盾)
HOSE	40.49	1,234.35	49.29	1,266.03	(8.81)	(31.69)
HNX	0.57	15.82	1.40	41.11	(0.84)	(25.30)
總計	41.05	1,250.17	50.70	1,307.14	(9.64)	(56.99)



前五名買進

HOSE				HNX			
股票代碼	收盤價 (越盾)	成交量 (股)	成交值 (十億越盾)	股票代碼	收盤價 (越盾)	成交量 (股)	成交值 (十億越盾)
VIC	75,600	3,602,200	272.33	PVI	50,300	114,100	5.74
VRE	31,500	5,239,700	165.63	TVD	16,400	178,900	2.91
VHM	62,900	2,169,006	136.60	IDC	48,400	41,800	2.05
CTG	32,350	2,645,000	85.67	L14	62,000	18,300	1.13
HPG	27,950	1,889,685	52.49	VNR	27,700	33,800	0.92

前五名賣出

HOSE				HNX			
股票代碼	收盤價 (越盾)	成交量 (股)	成交值 (十億越盾)	股票代碼	收盤價 (越盾)	成交量 (股)	成交值 (十億越盾)
VHM	62,900	2,842,602	178.91	PVS	34,700	668,625	23.26
VPB	22,400	4,223,710	93.37	IDC	48,400	130,400	6.35
VIC	75,600	1,141,855	86.32	TNG	19,600	191,700	3.79
MSN	81,800	925,451	75.70	PVI	50,300	37,900	1.91
VRE	31,500	1,840,200	58.23	NVB	16,300	107,866	1.77

前五名淨買超

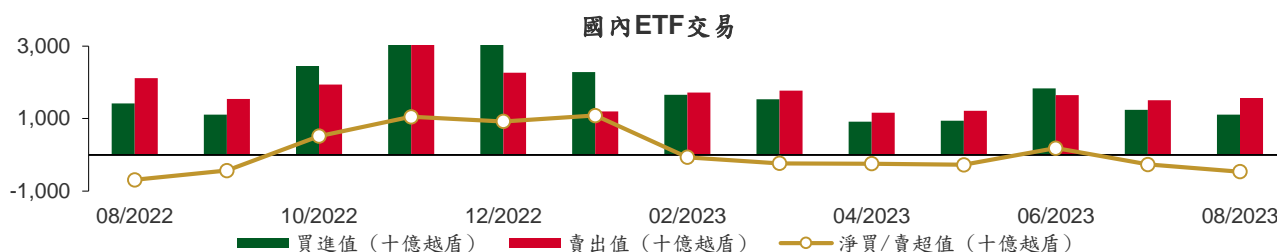
HOSE				HNX			
股票代碼	收盤價 (越盾)	淨買成交量 (股)	淨買超值 (十億越盾)	股票代碼	收盤價 (越盾)	淨買成交量 (股)	淨買超值 (十億越盾)
VIC	75,600	2,460,345	186.00	PVI	50,300	76,200	3.83
VRE	31,500	3,399,500	107.41	TVD	16,400	178,900	2.91
CTG	32,350	1,583,000	51.28	L14	62,000	17,716	1.10
BID	47,500	589,620	27.94	VNR	27,700	33,800	0.92
HAX	17,150	1,584,325	26.40	PPP	15,600	29,800	0.46

前五名淨賣超

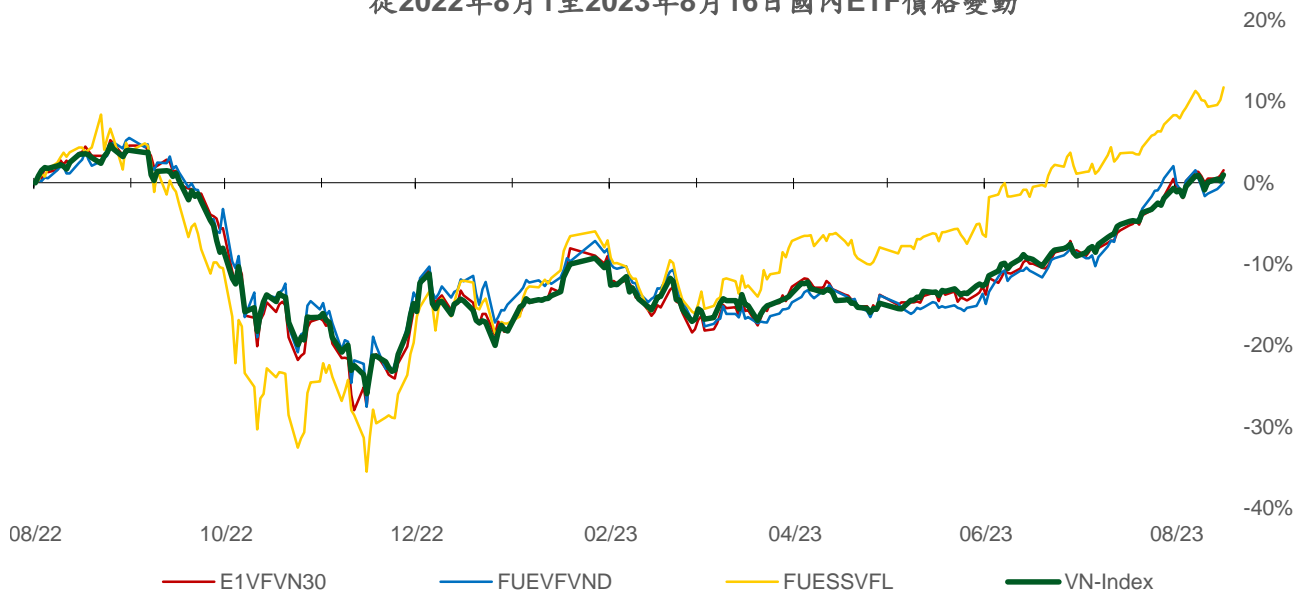
HOSE				HNX			
股票代碼	收盤價 (越盾)	淨賣成交量 (股)	淨賣超值 (十億越盾)	股票代碼	收盤價 (越盾)	淨賣成交量 (股)	淨賣超值 (十億越盾)
VPB	22,400	(3,862,310)	(85.33)	PVS	34,700	(652,825)	(22.70)
MSN	81,800	(728,839)	(59.63)	IDC	48,400	(88,600)	(4.30)
VHM	62,900	(673,596)	(42.32)	TNG	19,600	(190,109)	(3.76)
VCI	43,000	(730,300)	(31.34)	NVB	16,300	(102,466)	(1.68)
KDH	35,550	(862,900)	(30.66)	PVG	10,800	(125,000)	(1.34)

ETF 交易

價格統計					外資交易			
ETF 代碼	收盤價 (越盾)	漲跌 (%)	成交量 (股)	成交值 (十億越盾)	ETF 代碼	買進金額 (十億越盾)	賣出金額 (十億越盾)	淨超值 (十億越盾)
E1VFN30	21,420	0.6%	1,737,396	37.31	E1VFN30	24.54	35.65	(11.11)
FUEMAV30	14,850	1.2%	7,300	0.11	FUEMAV30	0.09	0.00	0.09
FUESSV30	15,440	1.6%	5,705	0.09	FUESSV30	0.02	0.02	0.00
FUESSV50	18,900	0.0%	6,720	0.13	FUESSV50	0.00	0.00	0.00
FUESSVFL	19,380	1.4%	1,357,000	26.13	FUESSVFL	5.32	21.56	(16.24)
FUEVFVND	26,360	0.4%	2,277,287	59.82	FUEVFVND	4.56	20.32	(15.76)
FUEVN100	16,420	1.1%	159,300	2.60	FUEVN100	2.04	0.49	1.55
FUEIP100	9,020	0.4%	100	0.00	FUEIP100	0.00	0.00	0.00
FUEKIV30	8,220	0.2%	49,600	0.41	FUEKIV30	0.20	0.20	0.00
FUEDCMID	10,540	0.5%	11,212	0.12	FUEDCMID	0.09	0.00	0.09
FUEKIVFS	11,020	0.7%	53,300	0.59	FUEKIVFS	0.32	0.27	0.06
FUEMAVND	11,030	0.6%	1,000,200	11.04	FUEMAVND	11.04	11.04	0.00
FUEFCV50	16,590	0.0%	33	0.00	FUEFCV50	0.00	0.00	0.00
FUEBFVND	11,700	0.0%	0	0.00	FUEBFVND	0.00	0.00	0.00
總計			6,665,153	138.34	總計	48.21	89.53	(41.33)



從2022年8月1日至2023年8月16日國內ETF價格變動



權證資訊

權證代碼 (*)	收盤價 (越盾)	漲跌 (%)	成交量	到期的 天數	標的股 票之價 格 (越盾)	權證理 論價格 (越盾) (**)	與收盤價 的差異 (越盾)	履約價 格(越盾)	行使比 例 n:1	到期日
CACB2208	1,510	-3.2%	21,460	20	22,900	1,511	1	17,940	3.3	05/09/2023
CFPT2210	950	13.1%	79,200	15	85,100	910	(40)	77,380	8.6	31/08/2023
CFPT2213	2,470	4.7%	5,510	20	85,100	2,458	(12)	64,050	8.6	05/09/2023
CFPT2214	2,470	3.8%	14,920	77	85,100	2,340	(130)	65,340	8.6	01/11/2023
CFPT2303	1,520	7.8%	36,470	85	85,100	1,389	(131)	73,940	8.6	09/11/2023
CFPT2304	1,960	2.1%	12,440	124	85,100	1,415	(545)	72,000	10.0	18/12/2023
CFPT2305	3,140	1.0%	2,290	245	85,100	1,888	(1,252)	68,000	10.0	17/04/2024
CHDB2301	620	5.1%	19,010	75	17,150	327	(293)	16,830	3.5	30/10/2023
CHDB2302	760	2.7%	670	99	17,150	415	(345)	16,540	3.5	23/11/2023
CHDB2303	710	0.0%	2,580	131	17,150	329	(381)	17,500	3.5	25/12/2023
CHDB2304	960	1.1%	30	222	17,150	359	(601)	18,280	3.5	25/03/2024
CHDB2305	860	1.2%	30	194	17,150	307	(553)	18,470	3.5	26/02/2024
CHDB2306	990	-1.0%	2,630	315	17,150	357	(633)	19,340	3.5	26/06/2024
CHPG2226	4,230	-3.6%	5,310	20	27,950	4,239	9	19,500	2.0	05/09/2023
CHPG2227	4,080	0.5%	4,760	77	27,950	3,843	(237)	20,500	2.0	01/11/2023
CHPG2302	4,240	0.0%	0	42	27,950	4,012	(228)	20,000	2.0	27/09/2023
CHPG2306	2,770	-0.4%	12,480	85	27,950	2,729	(41)	20,000	3.0	09/11/2023
CHPG2307	1,850	-1.1%	10	139	27,950	1,578	(272)	22,670	4.0	02/01/2024
CHPG2308	1,690	-1.2%	6,760	75	27,950	1,559	(131)	22,110	4.0	30/10/2023
CHPG2309	2,060	-1.0%	48,400	282	27,950	2,184	124	24,000	3.0	24/05/2024
CHPG2310	1,340	-2.9%	21,400	47	27,950	1,259	(81)	23,220	4.0	02/10/2023
CHPG2311	1,980	0.0%	8,520	107	27,950	1,804	(176)	21,230	4.0	01/12/2023
CHPG2312	1,610	-4.2%	30	139	27,950	1,381	(229)	23,780	4.0	02/01/2024
CHPG2313	1,940	-2.5%	3,040	198	27,950	1,583	(357)	23,330	4.0	01/03/2024
CHPG2314	3,840	-0.3%	10,950	197	27,950	3,823	(17)	21,450	2.0	29/02/2024
CHPG2315	1,700	-2.3%	80	313	27,950	1,217	(483)	27,780	4.0	24/06/2024
CHPG2316	1,880	-1.6%	3,960	404	27,950	1,271	(609)	28,890	4.0	23/09/2024
CHPG2317	1,480	0.0%	1,040	194	27,950	1,061	(419)	26,890	4.0	26/02/2024
CHPG2318	1,300	-1.5%	33,080	223	27,950	873	(427)	29,220	4.0	26/03/2024
CHPG2319	1,550	-2.5%	17,680	315	27,950	989	(561)	30,110	4.0	26/06/2024
CHPG2320	2,320	-0.9%	16,910	124	27,950	1,717	(603)	27,000	2.0	18/12/2023
CHPG2321	2,650	-0.4%	5,100	245	27,950	1,993	(657)	24,500	3.0	17/04/2024
CHPG2322	3,030	-1.3%	38,850	336	27,950	2,080	(950)	30,000	2.0	17/07/2024
CMBB2211	50	-16.7%	213,920	15	19,000	1	(49)	22,900	3.4	31/08/2023
CMBB2214	2,710	1.5%	22,610	20	19,000	2,706	(4)	14,420	1.7	05/09/2023
CMBB2215	2,530	0.4%	28,070	77	19,000	2,306	(224)	15,270	1.7	01/11/2023
CMBB2304	760	1.3%	18,440	47	19,000	710	(50)	13,010	8.5	02/10/2023
CMBB2305	740	0.0%	18,230	139	19,000	574	(166)	14,420	8.5	02/01/2024
CMBB2306	2,250	1.8%	50,430	282	19,000	2,108	(142)	16,970	1.7	24/05/2024
CMSN2215	100	11.1%	90,730	20	81,800	1	(99)	102,000	10.0	05/09/2023
CMSN2301	1,320	-5.7%	53,230	75	81,800	1,031	(289)	73,980	10.0	30/10/2023
CMSN2302	4,040	0.0%	37,270	282	81,800	3,393	(647)	66,000	6.0	24/05/2024
CMSN2303	950	-3.1%	33,330	47	81,800	657	(293)	78,000	10.0	02/10/2023
CMSN2304	1,440	-2.0%	44,210	107	81,800	1,018	(422)	75,680	10.0	01/12/2023
CMSN2305	1,780	-3.8%	2,060	198	81,800	1,193	(587)	76,790	10.0	01/03/2024
CMSN2306	1,620	-2.4%	22,110	194	81,800	1,016	(604)	80,000	10.0	26/02/2024
CMSN2307	1,970	-2.5%	900	315	81,800	1,146	(824)	83,000	10.0	26/06/2024
CMWG2214	830	-10.8%	26,720	20	53,800	800	(30)	46,060	9.9	05/09/2023
CMWG2215	1,190	-7.0%	16,990	77	53,800	1,036	(154)	44,570	9.9	01/11/2023
CMWG2302	1,090	-2.7%	33,160	85	53,800	1,160	70	49,530	5.9	09/11/2023
CMWG2303	1,160	-3.3%	2,910	47	53,800	1,155	(5)	31,030	19.8	02/10/2023
CMWG2304	1,120	-9.7%	8,560	139	53,800	1,040	(80)	33,680	19.8	02/01/2024
CMWG2305	5,490	-2.3%	6,860	282	53,800	4,952	(538)	35,660	4.0	24/05/2024

CNVL2301	2,080	1.5%	13,390	75	20,650	1,832	(248)	13,460	4.0	30/10/2023
CNVL2302	1,680	0.6%	14,660	99	20,650	1,252	(428)	16,330	4.0	23/11/2023
CNVL2303	1,820	-1.6%	65,480	222	20,650	1,323	(497)	17,330	4.0	25/03/2024
CNVL2304	1,890	-1.0%	38,550	132	20,650	1,458	(432)	15,560	4.0	26/12/2023
CNVL2305	2,130	-1.4%	42,250	315	20,650	1,520	(610)	17,000	4.0	26/06/2024
CPDR2301	2,230	2.3%	44,230	75	22,800	2,175	(55)	14,220	4.0	30/10/2023
CPDR2302	1,550	2.0%	37,110	99	22,800	1,259	(291)	18,670	4.0	23/11/2023
CPDR2303	1,920	-1.0%	2,850	222	22,800	1,343	(577)	19,890	4.0	25/03/2024
CPDR2304	1,830	2.8%	54,750	132	22,800	1,453	(377)	18,000	4.0	26/12/2023
CPDR2305	2,170	2.4%	510	315	22,800	1,474	(696)	20,220	4.0	26/06/2024
CPOW2301	690	1.5%	16,030	75	13,900	441	(249)	13,980	2.0	30/10/2023
CPOW2302	750	0.0%	530	99	13,900	435	(315)	14,330	2.0	23/11/2023
CPOW2303	660	1.5%	35,630	131	13,900	342	(318)	15,330	2.0	25/12/2023
CPOW2304	900	-4.3%	810	222	13,900	386	(514)	16,330	2.0	25/03/2024
CPOW2305	1,000	-2.0%	28,000	194	13,900	530	(470)	15,000	2.0	26/02/2024
CPOW2306	1,250	-4.6%	1,070	315	13,900	585	(665)	16,000	2.0	26/06/2024
CPOW2307	1,090	-4.4%	25,550	124	13,900	696	(394)	13,500	2.0	18/12/2023
CPOW2308	950	-2.1%	36,060	245	13,900	552	(398)	12,000	5.0	17/04/2024
CPOW2309	1,450	-4.0%	600	275	13,900	776	(674)	14,500	2.0	17/05/2024
CSTB2224	6,270	7.2%	22,180	20	32,900	6,464	194	20,000	2.0	05/09/2023
CSTB2225	6,240	7.4%	25,790	77	32,900	6,265	25	20,500	2.0	01/11/2023
CSTB2303	5,540	10.1%	13,790	85	32,900	5,548	8	22,000	2.0	09/11/2023
CSTB2304	1,160	16.0%	277,640	75	32,900	1,050	(110)	28,670	5.0	30/10/2023
CSTB2305	1,430	8.3%	170	139	32,900	1,159	(271)	29,110	5.0	02/01/2024
CSTB2306	4,000	8.1%	14,530	282	32,900	3,390	(610)	30,000	2.0	24/05/2024
CSTB2307	840	23.5%	149,110	47	32,900	769	(71)	30,000	5.0	02/10/2023
CSTB2308	1,390	10.3%	24,680	107	32,900	1,259	(131)	27,800	5.0	01/12/2023
CSTB2309	1,200	13.2%	1,000	139	32,900	986	(214)	30,560	5.0	02/01/2024
CSTB2310	1,450	7.4%	38,670	198	32,900	1,152	(298)	30,330	5.0	01/03/2024
CSTB2311	3,200	11.5%	9,250	106	32,900	3,177	(23)	27,700	2.0	30/11/2023
CSTB2312	1,610	5.9%	870	313	32,900	1,101	(509)	33,330	5.0	24/06/2024
CSTB2313	1,680	8.4%	104,960	404	32,900	1,091	(589)	35,560	5.0	23/09/2024
CSTB2314	1,290	11.2%	170	194	32,900	951	(339)	32,220	5.0	26/02/2024
CSTB2315	1,210	9.0%	42,270	223	32,900	836	(374)	34,330	5.0	26/03/2024
CSTB2316	1,390	6.9%	280	315	32,900	878	(512)	36,330	5.0	26/06/2024
CSTB2317	2,250	10.3%	8,070	124	32,900	1,686	(564)	30,000	3.0	18/12/2023
CSTB2318	1,910	8.5%	1,710	275	32,900	1,431	(479)	32,000	4.0	17/05/2024
CSTB2319	1,210	7.1%	26,900	245	32,900	911	(299)	27,000	9.0	17/04/2024
CTCB2212	50	-16.7%	73,940	15	35,300	1	(49)	44,000	4.0	31/08/2023
CTCB2215	2,200	16.4%	140,340	20	35,300	2,210	10	26,500	4.0	05/09/2023
CTCB2216	2,210	12.2%	35,480	77	35,300	2,038	(172)	27,500	4.0	01/11/2023
CTCB2302	3,680	10.2%	63,920	282	35,300	3,345	(335)	27,000	3.0	24/05/2024
CTPB2302	770	2.7%	23,860	47	19,100	685	(85)	14,220	7.2	02/10/2023
CTPB2303	730	1.4%	13,860	139	19,100	532	(198)	15,810	7.2	02/01/2024
CVHM2216	330	0.0%	128,510	15	62,900	293	(37)	62,000	8.0	31/08/2023
CVHM2219	1,520	10.9%	26,410	20	62,900	1,433	(87)	56,000	5.0	05/09/2023
CVHM2220	1,820	9.0%	33,360	77	62,900	1,422	(398)	58,000	5.0	01/11/2023
CVHM2301	1,260	5.9%	5,040	75	62,900	979	(281)	56,880	8.0	30/10/2023
CVHM2302	4,800	8.6%	27,060	282	62,900	4,008	(792)	50,000	4.0	24/05/2024
CVHM2303	810	3.8%	119,200	47	62,900	627	(183)	59,890	8.0	02/10/2023
CVHM2304	1,720	5.5%	27,440	107	62,900	1,369	(351)	53,560	8.0	01/12/2023
CVHM2305	1,780	4.7%	16,550	198	62,900	1,215	(565)	57,780	8.0	01/03/2024
CVHM2306	1,620	5.2%	7,260	194	62,900	1,007	(613)	60,670	8.0	26/02/2024
CVHM2307	1,950	3.7%	30,840	315	62,900	1,135	(815)	62,670	8.0	26/06/2024
CVIB2201	3,080	0.7%	3,620	20	20,650	2,946	(134)	15,960	1.6	05/09/2023
CVIB2302	2,310	0.4%	89,850	282	20,650	1,974	(336)	19,150	1.7	24/05/2024
CVIC2301	3,290	22.8%	34,490	75	75,600	2,742	(548)	53,980	8.0	30/10/2023
CVIC2302	3,210	23.5%	18,880	99	75,600	2,555	(655)	55,670	8.0	23/11/2023
CVIC2303	3,310	22.6%	9,770	131	75,600	2,344	(966)	57,780	8.0	25/12/2023
CVIC2304	3,310	22.6%	43,060	222	75,600	2,250	(1,060)	59,890	8.0	25/03/2024

CVIC2305	3,210	23.5%	28,150	194	75,600	2,084	(1,126)	61,110	8.0	26/02/2024
CVIC2306	3,420	21.7%	21,830	315	75,600	2,177	(1,243)	62,220	8.0	26/06/2024
CVNM2212	220	-8.3%	38,360	20	73,100	25	(195)	78,020	7.6	05/09/2023
CVNM2301	1,050	0.0%	21,780	75	73,100	756	(294)	66,710	9.7	30/10/2023
CVNM2302	720	5.9%	18,890	47	73,100	445	(275)	69,940	9.7	02/10/2023
CVNM2303	1,160	1.8%	4,600	107	73,100	720	(440)	67,790	9.7	01/12/2023
CVNM2304	1,410	-0.7%	11,520	198	73,100	785	(625)	68,760	9.7	01/03/2024
CVNM2305	1,400	-1.4%	210	194	73,100	639	(761)	71,020	9.7	26/02/2024
CVNM2306	1,760	0.0%	430	315	73,100	681	(1,079)	73,170	9.7	26/06/2024
CVPB2212	80	0.0%	95,940	15	22,400	26	(54)	24,640	2.7	31/08/2023
CVPB2214	1,430	12.6%	364,080	20	22,400	1,356	(74)	17,000	4.0	05/09/2023
CVPB2301	900	8.4%	2,980	42	22,400	710	(190)	19,800	4.0	27/09/2023
CVPB2303	530	1.9%	24,300	47	22,400	417	(113)	15,780	16.0	02/10/2023
CVPB2304	610	7.0%	26,350	139	22,400	359	(251)	17,000	16.0	02/01/2024
CVPB2305	2,650	6.9%	64,440	245	22,400	1,786	(864)	18,000	3.0	17/04/2024
CVPB2306	2,450	0.8%	109,140	124	22,400	1,647	(803)	20,000	2.0	18/12/2023
CVRE2216	310	3.3%	74,780	15	31,500	320	10	31,000	4.0	31/08/2023
CVRE2220	590	18.0%	252,180	20	31,500	515	(75)	30,000	4.0	05/09/2023
CVRE2221	680	3.0%	86,010	77	31,500	475	(205)	32,500	4.0	01/11/2023
CVRE2302	950	1.1%	106,010	75	31,500	788	(162)	28,670	5.0	30/10/2023
CVRE2303	3,090	6.6%	30,450	282	31,500	2,762	(328)	25,000	3.0	24/05/2024
CVRE2304	700	14.8%	87,640	47	31,500	528	(172)	30,000	5.0	02/10/2023
CVRE2305	1,280	0.8%	42,720	107	31,500	1,083	(197)	27,110	5.0	01/12/2023
CVRE2306	1,330	0.0%	2,440	198	31,500	981	(349)	29,330	5.0	01/03/2024
CVRE2307	1,270	0.0%	23,580	194	31,500	868	(402)	30,330	5.0	26/02/2024
CVRE2308	1,540	0.0%	4,060	315	31,500	987	(553)	31,330	5.0	26/06/2024

(*) 歐式交易方式，以現金交易

(**) PHS 採用 Black-Scholes 估價方式

期投資股

股票代碼	證券所	現時價格	目標價*	報告日	預期 2023 年 盈利 (十億越盾)	PE Forward	PB Forward
DGW	HOSE	53,000	50,800	8/14/2023	440	18.8	3.1
STK	HOSE	31,000	39,050	8/9/2023	152	24.2	1.9
IDC	HNX	48,400	48,527	8/3/2023	48,527	6.1	2.8
PNJ	HOSE	80,200	89,000	8/3/2023	1,729	12.2	3.0
NT2	HOSE	29,500	32,500	8/2/2023	671	13.9	2.1
STB	HOSE	32,900	38,000	7/14/2023	7,259	9.9	1.6
TCM	HOSE	49,600	52,300	7/6/2023	211	20.4	2.1
PLX	HOSE	40,250	45,100	7/5/2023	3,513	18.3	2.5
ACB	HOSE	22,900	25,400	6/30/2023	14,955	6.6	1.3
VCB	HOSE	89,200	131,270	6/13/2023	36,911	16.8	3.6
BID	HOSE	47,500	57,956	6/13/2023	23,019	12.7	2.3
CTG	HOSE	32,350	39,700	6/13/2023	19,121	10.0	1.5
MBB	HOSE	19,000	27,200	6/13/2023	21,242	5.8	1.2
HDB	HOSE	17,150	23,170	6/13/2023	10,216	6.2	1.3
VPB	HOSE	22,400	19,260	6/13/2023	15,638	8.3	1.1
TCB	HOSE	35,300	47,270	6/13/2023	21,351	7.8	1.2
TPB	HOSE	19,100	24,000	6/13/2023	6,732	5.7	1.0
OCB	HOSE	19,600	22,700	6/13/2023	4,354	7.2	1.1
VIB	HOSE	20,650	29,300	6/13/2023	9,378	6.6	1.5
LPB	HOSE	18,950	18,800	6/13/2023	4,925	6.6	1.1

MSB	HOSE	14,150	21,900	6/13/2023	4,803	9.1	1.4
SHB	HOSE	12,900	15,600	6/13/2023	8,035	6.0	0.9
DHG	HOSE	117,300	111,600	6/13/2023	1,061	13.8	3.0
IMP	HOSE	69,800	68,000	6/13/2023	286	15.9	2.2
POW	HOSE	13,900	15,500	6/13/2023	2,948	14.0	1.1
GEG	HOSE	15,300	18,800	6/13/2023	208	46.5	1.7
QTP	UPCOM	17,386	23,900	6/13/2023	1,300	8.3	1.6
GAS	HOSE	100,200	111,200	6/13/2023	13,688	15.7	3.1
BSR	UPCOM	20,333	24,900	6/13/2023	8,347	6.3	0.9
PVS	HNX	34,700	30,700	6/13/2023	1,059	16.8	1.2
MPC	UPCOM	19,534	19,200	6/13/2023	597	12.9	1.3
FMC	HOSE	49,000	50,700	6/13/2023	314	10.5	1.4
MSH	HOSE	38,250	37,450	6/13/2023	262	8.2	1.3
VHM	HOSE	62,900	83,100	6/13/2023	29,034	12.5	2.3
NLG	HOSE	38,550	38,400	6/13/2023	642	22.9	1.4
KDH	HOSE	35,550	36,500	6/13/2023	1,363	19.1	1.9
VRE	HOSE	31,500	39,700	6/13/2023	3,345	26.9	2.6
KBC	HOSE	32,350	32,000	6/13/2023	2,073	11.9	1.3
DPR	HOSE	64,400	88,300	6/13/2023	239	15.9	1.0
MWG	HOSE	53,800	50,000	6/13/2023	2,325	33.3	3.0
FRT	HOSE	73,200	85,000	6/13/2023	107	111.1	6.6
HPG	HOSE	27,950	35,400	6/13/2023	7,698	16.6	1.2
VNM	HOSE	73,100	70,200	6/13/2023	9,143	18.0	4.5
SAB	HOSE	157,300	162,300	6/13/2023	5,641	21.0	5.6
SBT	HOSE	16,050	16,700	6/13/2023	827	15.7	1.1
PVI	HNX	50,300	47,002	12/19/2022	996	13.8	1.3
BMI	HOSE	26,600	25,190	12/19/2022	427	9.0	1.0
BVH	HOSE	46,900	70,900	12/19/2022	2,967	17.7	2.3
ANV	HOSE	34,950	30,100	12/19/2022	320	12.0	1.3
VHC	HOSE	74,000	69,000	12/19/2022	1,510	8.4	1.5
SZC	HOSE	37,400	42,700	12/19/2022	585	7.5	2.6
GVR	HOSE	21,350	29,755	12/19/2022	5,521	27.8	2.1
LHG	HOSE	28,500	42,250	12/19/2022	653	3.5	1.2
PVT	HOSE	23,500	26,900	12/19/2022	831	14.1	1.2
TRA	HOSE	87,000	117,400	12/19/2022	349	13.9	2.8

資料來源: PHFM 收集

*若除權交易日發生在報告日後將影響目標價

分析師認證

這份報告由 Pham Quang Chuong - 富鑫證券股份公司研究員製作。負責籌備本研究報告之全部或部份內容之研究分析師、策略分析師、研究人員以茲聲明，任何研究分析師、策略分析師、研究人員在於本研究報告所提出之觀點，皆精確反映出其對於該發行機構與證券之個人意見。各研究分析師、策略分析師、研究人員均保證，其報酬在過去與未來，絕對沒有任何一部分是直接或間接與研究分析師、策略分析師、研究人員在此研究報告中所呈現之特定推薦或觀點有關。

評等指標定義

加碼= 預估其未來之潛在上漲空間大於10%。

觀望= 預估其未來之潛在漲跌空間將在下上10%之間。

減碼= 預估其未來之潛在下跌空間大於10%。

未評等= 本股票並不在富鑫證券之評等涵蓋範圍，或者尚未上市。

績效表現根據12個月的總回報(包含股息)所評定。

富鑫證券股份公司

地址：F21, Phu My Hung Tower, 08 Hoang Van Thai, Tan Phu Ward, District 7, HCMC.

電話號碼：(84-28) 5 413 5479

傳真號碼：+84 28 5413 5473

胡志明市

富美興交易室

地址：Ground Floor, CR2-08, 107 Ton Dat Tien,
Tan Phu Ward, District 7, Ho Chi Minh City

電話號碼：(84-28) 5 413 5478

傳真號碼：+84 28 5413 5473

Tan Binh 分行

地址：Park Legend Building, 251 Hoang Van Thu
Street, Ward 2, Tan Binh District, HCMC

電話號碼：(84-28) 3813 2401

傳真號碼：(84-28) 3813 2415

第三郡分行

地址：4th & 5th Floor, 458 Nguyen Thi Minh Khai,
Ward 2, District 3, HCMC

電話號碼：(84-28) 382 08068

傳真號碼：(84-28) 3820 8206

第一郡分行

地址：Room 1003A, 10th Floor, No. 81-83-83B-85
Ham Nghi Street, Nguyen Thai Binh Ward,
District 1, HCMC

電話號碼：(84-28) 3 535 6060

傳真號碼：(84-28) 3 535 2912

河內市

Ha Noi 分行

地址：5th Floor, Vinafor Building, No.127 Lo
Duc, Dong Mac Ward, Hai Ba Trung
District, Ha Noi

電話號碼：(84-24) 3 933 4566

傳真號碼：(84-24) 3 933 4820

Thanh Xuan 分行

地址：5th Floor, UDIC Complex Building, N04
Hoang Dao Thuy, Trung Hoa Ward, Cau
Giay District, Ha Noi

電話號碼：(84-24) 6 250 9999

傳真號碼：(84-24) 6 250 6666

海防市

海防分行

地址：2nd Floor, Building No.18 Tran Hung Dao,
Hoang Van Thu Ward, Hong Bang District,
Hai Phong

電話號碼：(84-225) 384 1810

傳真號碼：(84-225) 384 1801