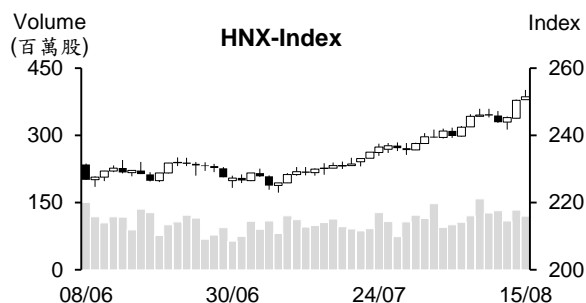
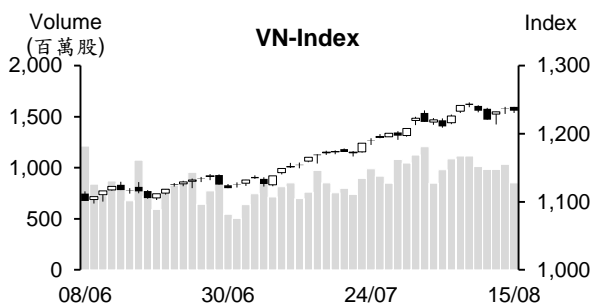


越股行情

16/08/2023	HOSE		VN30		HNX	
收盤價	1,234.05	-0.23%	1,241.24	-0.18%	251.45	0.40%
成交股數(百萬股)	912.37	-17.55%	206.09	-18.74%	125.99	-7.18%
撮合股數(百萬股)	850.64	-17.68%	186.06	-18.48%	119.77	-9.90%
與最近 20 日之平均比較	982.77	-13.44%	249.55	-25.44%	113.48	5.54%
成交值(十億越盾)	19,222	-18.39%	6,919	-14.76%	2,244	-7.00%
撮合成交值(十億越盾)	17,716	-19.38%	6,216	-16.69%	2,162	-7.67%
與最近 20 日之平均比較	19,740	-10.25%	7,170	-13.30%	1,869	15.63%
上漲家數	232	44%	11	37%	98	40%
下跌家數	221	42%	17	57%	94	38%
持平家數	78	15%	2	7%	56	23%



市場概況

越股兩大指數漲跌互見。VN 指數在指標股走勢分歧下多數交易時間陷入整理。短線漲幅已高之 VIC 股在獲利了結賣壓湧現下已下挫，所幸 VRE 與 VHM 雙雙上揚，加上較多中小型股上漲（漲幅不明顯），支持指數於盤末僅以小黑作收，來到 1,234 點 (-0.23%)，量能萎縮至最近九個交易日之最低；HNX 指數則上漲，來到 251.4 點 (+0.4%)。

技術分析

VN 指數下挫，惟量能萎縮至低於最近二十日平均成交量，意味著盤中獲利了結賣壓不多。由於指數守穩在 MA5 及 20 之上，加上 MA20 均線向上，支持整體盤勢仍偏多。然平滑異同移動平均線 (MACD) 向下且在信號線-Signal 之下 (賣出信號)，相對強弱指標 (RSI) 回落至 67 點，顯示上漲動能有所減弱，預期指數再進一步上攻前可能將回測 1,213 點 (MA20)；河內部分，HNX 指數逆勢上漲，盤勢上升走勢維持不變，預期指數將向上測試 300 點。整體而言，整體盤勢仍偏多，操作上建議投資人可趁著盤勢震盪時進行調節投資部位，基本面佳、業績表現搶眼及吸引資金之股票為投資標的。

建議股名單: TCB (加碼)

觀察股名單: VND、CRE

(請參考第 2 頁)

當日調整股名單

次號	股票代碼	評等	評等日	現時價格	買入區間	持股表現	目標價	預期獲利	停損價	預期損失	備註
1	TCB	加碼	16/08/23	34.05	34.05	0.0%	39.55	16.2%	32.7	-4%	短線上升走勢在延續。

次號	股票代碼	評等	評等日	現時價格	支撐/壓力	停損	技術指標
1	VND	觀察買進	16/08/23	21.1	24-26	19.7	VND 在帶量突破積累區間後僅小跌 → 這可能是技術應修正 → 投資人可在 20.3-20.7 加碼。
2	CRE	觀察買進	16/08/23	10.4	12-12.5	9.7	8 月 11 日 K 線出現下影線 + 今日量縮小跌 → 這可能是技術應修正 → 投資人可在 10.1-10.3 加碼。

投資組合部位

次號	股票代碼	評等	評等日	現時價格	買入區間	持股表現	目標價	預期獲利	停損價	預期損失	備註
1	CTG	加碼	30/05/23	32.4	28	15.7%	37.65	34.5%	27.2	-2.9%	
2	OIL	加碼	25/07/23	11.4	10.93	4.3%	13.9	27.2%	10.3	-6%	
3	TDN	加碼	27/07/23	11	11.3	-2.7%	13	15%	10.8	-4%	
4	POW	加碼	07/08/23	13.9	13.6	2.2%	16.1	18.4%	13.1	-4%	
5	BWE	加碼	08/08/23	46.3	46.3	0.0%	55.8	20.5%	44.3	-4%	
6	VGS	加碼	14/08/23	19.4	19.1	1.6%	21.7	14%	17.9	-6%	
7	IDC	加碼	15/08/23	49.3	48.9	0.8%	55.5	13%	46.5	-5%	

越南國家銀行 (SBV) 要求信用機構將貸款利率調降 1.5-2%

據 SBV 剛發布第「6385/NHNN-CSTT」號公文，SBV 要求國內信用機構及 外國分行持續採取相關措施以調降利率。

據政府之指示，SBV 要求信用機構對舊放款及新放款進行調降利率 (最低調降 1.5%-2%) 以協助民眾及企業恢復經營及生產。特別是 SBV 要求信用機構須在 8 月 25 日前提報對 2023 年舊新放款進行調降利率之承諾且在 2024 年 1 月 8 日前提報對 2023 年舊新放款調降利率之結果。

越南水產製品對美國及中國之出口逐漸改善

據進出口局工商部之報告顯示，7 月越南水產製品之出口值較去年同期縮減 17% 至 7.79 億美元，然萎縮幅度逐漸收窄。今年前七個月水產出口值縮減 26% 至 49 億美元。

雖然 7 月越南水產製品對日本、韓國、澳大利亞、加拿大、德國、荷蘭之出口仍面臨較多困難，但對美國及中國之出口已顯示改善。7 月對美國之出口值較去年同期縮減 11% 至 1.46 億美元，但相較於 6 月之 30% 降幅已明顯縮減。今年前七個月對其市場之出口值萎縮 42% 至 8.54 億美元。另外，越南水產製品在連續四個月對中國之出口值萎縮後 7 月首次擴增 8% 至 1.15 億美元，今年前七個月對其市場之出口值縮減 19% 至 7.5 億美元。

越南水產製品及出口協會 (VASEP) 消息指出，預期下半年越南水產製品對中國之出口值將回升。

美元賣出價高出 24,000 越盾，SBV 在 8 月 15 日將美元賣出價調升至歷史新高

據越南國家銀行 (SBV) 之公布，8 月 15 日中心匯率為 1 美元 23,881 越盾，較 14 日上漲 33 越盾。以 5% 漲跌幅度，匯率區間為 22,687-25,075 越盾。

隨跟中心匯率之調升，SBV 交易廳之美元賣出價亦上漲至 25,025 越盾 (首次高出 25,000 越盾之門檻)。另外，大部分商業銀行之匯率亦上升，如早上 9 時 Vietcombank 之美元買進價及賣出價均調升 80 越盾至 23,640 越盾及 24,010 越盾。Vietinbank 之美元買進價及賣出價亦調升 75 越盾至 23,595 越盾及 24,015 越盾。

資料來源：Cafef、Vietstock

2023 年前七個月 FPT 稅前盈餘增長近 20%至逾 5 兆越盾

據 FPT 股份公司 (FPT) 公佈 7 月經營結果顯示，今年前七個月營收及稅前盈餘分別增長 22.4% 及 19.5% 至 28.429 兆越盾及 5.069 兆越盾。母公司稅後盈餘亦增長 20.3% 至 3.496 兆越盾，每股盈餘 (EPS) 擴增 19.6% 至 2,762 越盾。FPT 消息指出，科技資訊之外銷額維持成長 30% 至 13.243 兆越盾，值得注意的是對日本及亞太地區之外銷額分別增長 40% 及 37.4%，均為公司整體營收成長之主要推手。

FPT 計劃 2023 年營收將成長 19% 至 52.289 兆越盾 (當約 21 億美元) 及稅前盈餘將成長 18.2% 至 9.055 兆越盾。整體來看，今年前七個月營收及獲利已分別達成年度計劃的 54% 及約 56%。

7 月 Vinh Hoan 公司營收較去年同期縮減 28%

據 Vinh Hoan 股份公司 (HOSE: VHC) 之更新報告顯示，7 月 VHC 營收較去年同期萎縮 28% 至 8,650 億越盾，但較 6 月略微增加 2%。其中，鯰魚營收為 3,940 億越盾，僅相當於去年同期的一半。與 6 月相似，唯一國內銷售額擴增。7 月國內銷售額增長 53% 至 2,700 億越盾。對美國、歐洲及中國之外銷額則分別縮減 54%、24% 及 30% 至 2,010 億越盾、1,530 億越盾及 1,370 億越盾。今年前七個月 VHC 營收萎縮 33% 至 5.786 兆越盾。

DTG 將發放 2022 年現金股息及股票股利 (比率共為 20%)

據 Tipharco 藥品股份公司 (HNX: DTG) 之公佈，除權交易日為 2023 年 8 月 23 日 2022 年現金股息及股票股利比率共為 20%。公司計畫將於 9 月 15 日發放 5% 現金股息。以逾 630 萬流通股來計算，預期這次 DTG 支付的股息金額將為 31.2 億盾。另外，公司計畫將發行 947,389 股發放股票股利 (比率為 15%)。

今年上半年 DTG 營收淨額與稅後盈餘較去年同期分別增長 30% 及 25% 至近 1,680 億盾及近 130 億越盾，分別達成年度計劃的 47% 及 42%。

資料來源：Cafef、Vietstock

市場統計

撮合統計

推升指數的前五名股票

HOSE				HNX			
股票代碼	收盤價 (越盾)	漲跌 %	影響指數 %	股票代碼	收盤價 (VND)	漲跌 %	影響指數 %
VRE	31,300	3.30%	0.05%	CEO	23,400	9.86%	0.34%
VHM	61,700	0.82%	0.04%	HHC	131,000	9.17%	0.06%
FPT	84,000	1.69%	0.04%	IPA	18,100	4.62%	0.06%
DGC	76,400	4.09%	0.02%	L14	57,200	10.00%	0.05%
VJC	101,900	1.70%	0.02%	IDC	49,300	0.82%	0.04%

拖累指數的前五名股票

HOSE				HNX			
股票代碼	收盤價 (越盾)	漲跌 %	影響指數 %	股票代碼	收盤價 (越盾)	漲跌 %	影響指數 %
VIC	70,700	-3.55%	-0.20%	KSV	26,800	-5.96%	-0.11%
BID	47,000	-1.26%	-0.06%	NVB	16,000	-2.44%	-0.07%
VNM	72,800	-0.82%	-0.03%	PVS	34,600	-1.14%	-0.06%
HPG	27,950	-0.71%	-0.02%	SHS	16,600	-1.19%	-0.05%
NVL	20,750	-2.35%	-0.02%	HUT	27,000	-1.46%	-0.04%

前五名成交量

HOSE				HNX			
股票代碼	收盤價 (越盾)	漲跌 %	成交量 (股)	股票代碼	收盤價 (越盾)	漲跌 %	成交量 (千股)
NVL	20,750	-2.35%	49,336,017	CEO	23,400	9.86%	28,485,217
VIX	17,150	0.88%	30,115,472	SHS	16,600	-1.19%	11,842,364
HQC	4,970	3.33%	25,631,075	IDJ	8,200	7.89%	7,506,795
DXG	20,400	0.00%	24,962,114	PVS	34,600	-1.14%	5,186,756
VND	21,100	-1.40%	24,636,931	IDC	49,300	0.82%	3,902,270

前五名成交值

HOSE				HNX			
股票代碼	收盤價 (越盾)	漲跌 %	成交值 (十億越盾)	股票代碼	收盤價 (越盾)	漲跌 %	成交值 (十億越盾)
VIC	70,700	-3.55%	1,060.1	CEO	23,400	9.86%	665.0
NVL	20,750	-2.35%	1,030.0	SHS	16,600	-1.19%	196.9
DIG	27,400	-0.36%	566.7	IDC	49,300	0.82%	194.5
STB	31,500	-1.25%	535.0	PVS	34,600	-1.14%	181.1
VND	21,100	-1.40%	523.0	HUT	27,000	-1.46%	83.4

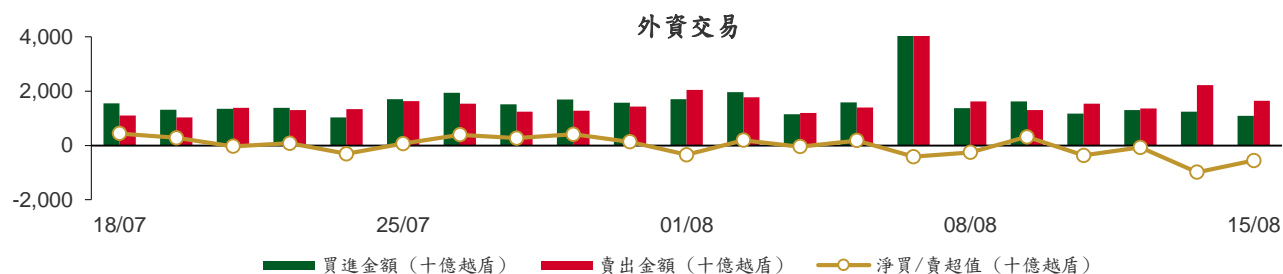
議價交易

前五名股

HOSE			HNX		
股票代碼	成交量 (股)	成交值 (十億越盾)	股票代碼	成交量 (股)	成交值 (十億越盾)
EIB	11,999,760	292.17	DNP	1,563,300	36.17
VIC	2,720,018	199.38	AMV	3,500,000	18.55
SSI	3,500,030	107.80	GKM	300,000	11.30
KDC	1,555,000	99.83	NVB	600,000	9.42
VPB	3,990,146	85.86	VC3	245,000	6.27

外資交易行情 (股票)

證交所	買進成交量 (百萬股)	買進金額 (十億越盾)	賣出成交量 (百萬股)	賣出金額 (十億越盾)	淨買/賣成 交易 (百萬股)	淨買/賣超值 (十億越盾)
HOSE	40.87	1,072.40	52.04	1,606.05	(11.17)	(533.64)
HNX	0.97	24.92	2.01	44.08	(1.03)	(19.15)
總計	41.85	1,097.32	54.05	1,650.13	(12.20)	(552.79)



前五名買進

HOSE				HNX			
股票代碼	收盤價 (越盾)	成交量 (股)	成交值 (十億越盾)	股票代碼	收盤價 (越盾)	成交量 (股)	成交值 (十億越盾)
VHM	61,700	1,740,300	107.77	BVS	26,800	365,300	9.81
CTG	32,400	2,711,400	87.43	IDC	49,300	126,800	6.31
VRE	31,300	2,422,000	73.75	TIG	12,800	210,000	2.67
HSG	20,600	3,080,670	62.66	TNG	19,800	102,200	2.02
VNM	72,800	630,808	46.06	PVI	50,300	21,200	1.06

前五名賣出

HOSE				HNX			
股票代碼	收盤價 (越盾)	成交量 (股)	成交值 (十億越盾)	股票代碼	收盤價 (越盾)	成交量 (股)	成交值 (十億越盾)
VIC	70,700	2,038,307	146.03	TNG	19,800	976,600	19.43
VPB	22,000	6,124,300	133.25	DTD	30,600	281,400	8.67
MSN	82,400	1,568,940	129.41	CEO	23,400	173,900	4.07
VHM	61,700	1,461,815	90.47	IDC	49,300	65,000	3.23
MWG	54,000	1,388,737	76.93	NVB	16,000	127,404	2.07

前五名淨買超

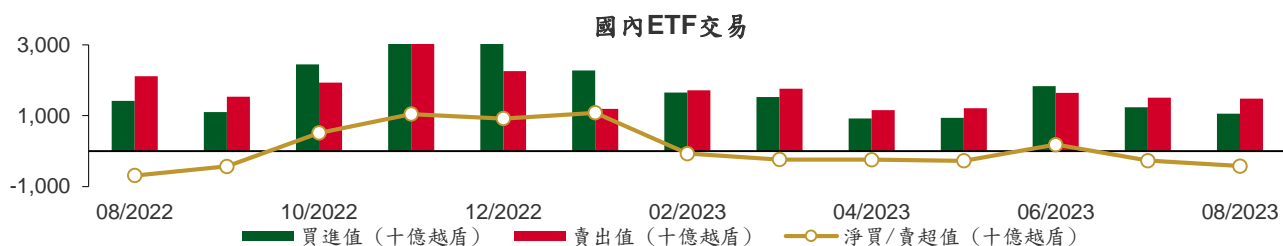
HOSE				HNX			
股票代碼	收盤價 (越盾)	淨買成交量 (股)	淨買超值 (十億越盾)	股票代碼	收盤價 (越盾)	淨買成交量 (股)	淨買超值 (十億越盾)
CTG	32,400	2,413,813	77.84	BVS	26,800	364,800	9.80
HSG	20,600	2,978,070	60.59	IDC	49,300	61,800	3.08
DIG	27,400	1,524,870	42.14	TIG	12,800	209,500	2.66
VGC	48,250	579,500	27.90	PVI	50,300	21,200	1.06
NVL	20,750	1,295,730	27.07	L14	57,200	9,900	0.57

前五名淨賣超

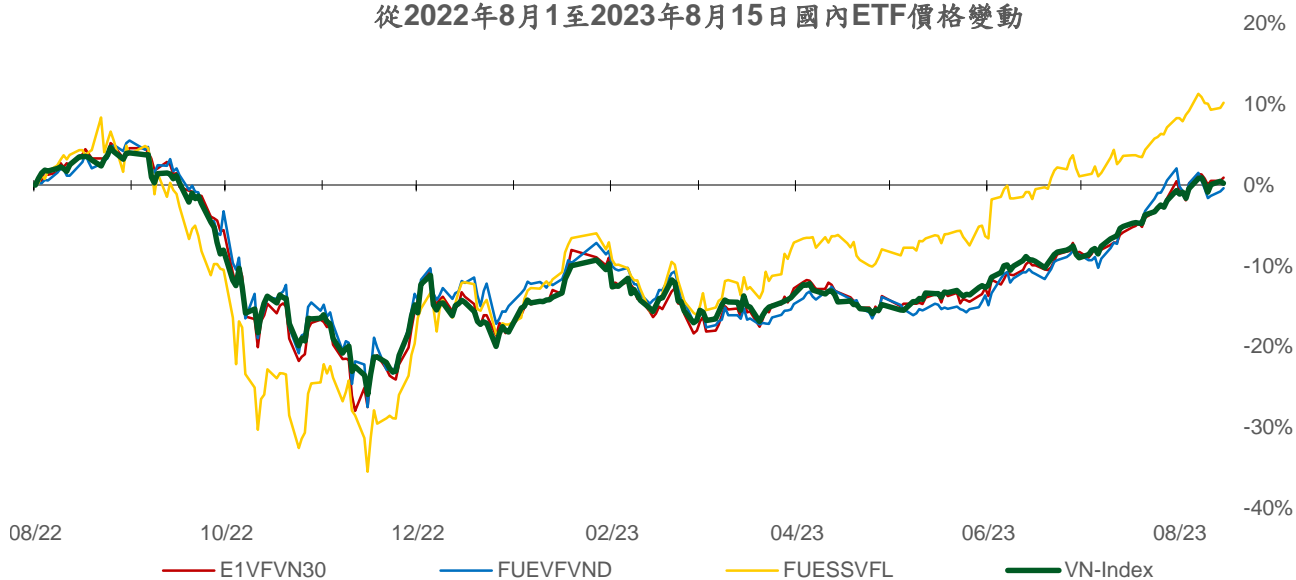
HOSE				HNX			
股票代碼	收盤價 (越盾)	淨賣成交量 (股)	淨賣超值 (十億越盾)	股票代碼	收盤價 (越盾)	淨賣成交量 (股)	淨賣超值 (十億越盾)
VPB	22,000	(6,060,900)	(131.87)	TNG	19,800	(874,400)	(17.41)
VIC	70,700	(1,504,391)	(107.54)	DTD	30,600	(281,400)	(8.67)
MSN	82,400	(1,033,740)	(85.29)	CEO	23,400	(139,100)	(3.25)
BCM	73,200	(1,005,700)	(69.41)	NVB	16,000	(127,404)	(2.07)
SSI	28,700	(2,323,340)	(67.00)	SHS	16,600	(121,585)	(2.02)

ETF 交易

價格統計					外資交易			
ETF 代碼	收盤價 (越盾)	漲跌 (%)	成交量 (股)	成交值 (十億越盾)	ETF 代碼	買進金額 (十億越盾)	賣出金額 (十億越盾)	淨超值 (十億越盾)
E1VFN30	21,290	0.4%	3,809,418	81.01	E1VFN30	13.09	55.54	(42.45)
FUEMAV30	14,680	-0.1%	9,500	0.14	FUEMAV30	0.13	0.08	0.06
FUESSV30	15,200	0.0%	13,133	0.20	FUESSV30	0.00	0.15	(0.15)
FUESSV50	18,900	2.2%	33,200	0.63	FUESSV50	0.00	0.00	0.00
FUESSVFL	19,120	0.6%	143,035	2.75	FUESSVFL	0.73	2.52	(1.79)
FUEVFVND	26,250	0.4%	2,898,833	76.04	FUEVFVND	15.45	50.68	(35.23)
FUEVN100	16,240	0.1%	76,000	1.23	FUEVN100	0.39	0.74	(0.35)
FUEIP100	8,980	-0.1%	1,300	0.01	FUEIP100	0.00	0.00	0.00
FUEKIV30	8,200	0.1%	49,300	0.40	FUEKIV30	0.20	0.20	0.00
FUEDCMID	10,490	0.4%	800	0.01	FUEDCMID	0.00	0.01	(0.01)
FUEKIVFS	10,940	-0.5%	48,200	0.53	FUEKIVFS	0.26	0.26	(0.00)
FUEMAVND	10,960	0.3%	100	0.00	FUEMAVND	0.00	0.00	0.00
FUEFCV50	16,590	7.0%	1,151	0.02	FUEFCV50	0.02	0.00	0.02
FUEBFVND	11,700	0.8%	200	0.00	FUEBFVND	0.00	0.00	0.00
總計			7,084,170	162.97	總計	30.27	110.18	(79.90)



從2022年8月1至2023年8月15日國內ETF價格變動



權證資訊

權證代碼(*)	收盤價 (越盾)	漲跌 (%)	成交量	到期的 天數	標的股 票之價 格 (越盾)	權證理 論價格 (越盾) (**)	與收盤價 的差異 (越盾)	履約價 格(越盾)	行使比 例 n:1	到期日
CACB2208	1,560	0.6%	8,200	21	22,850	1,496	(64)	17,940	3.3	05/09/2023
CFPT2210	840	23.5%	82,980	16	84,000	787	(53)	77,380	8.6	31/08/2023
CFPT2213	2,360	6.8%	9,860	21	84,000	2,331	(29)	64,050	8.6	05/09/2023
CFPT2214	2,380	7.7%	1,250	78	84,000	2,214	(166)	65,340	8.6	01/11/2023
CFPT2303	1,410	8.5%	73,320	86	84,000	1,274	(136)	73,940	8.6	09/11/2023
CFPT2304	1,920	0.0%	3,670	125	84,000	1,315	(605)	72,000	10.0	18/12/2023
CFPT2305	3,110	3.7%	4,930	246	84,000	1,788	(1,322)	68,000	10.0	17/04/2024
CHDB2301	590	-1.7%	5,210	76	17,050	312	(278)	16,830	3.5	30/10/2023
CHDB2302	740	-1.3%	2,470	100	17,050	399	(341)	16,540	3.5	23/11/2023
CHDB2303	710	-1.4%	1,110	132	17,050	316	(394)	17,500	3.5	25/12/2023
CHDB2304	950	0.0%	580	223	17,050	347	(603)	18,280	3.5	25/03/2024
CHDB2305	850	-1.2%	1,020	195	17,050	295	(555)	18,470	3.5	26/02/2024
CHDB2306	1,000	0.0%	1,220	316	17,050	346	(654)	19,340	3.5	26/06/2024
CHPG2226	4,390	0.2%	5,150	21	27,950	4,240	(150)	19,500	2.0	05/09/2023
CHPG2227	4,060	-2.6%	32,560	78	27,950	3,846	(214)	20,500	2.0	01/11/2023
CHPG2302	4,240	4.4%	180	43	27,950	4,014	(226)	20,000	2.0	27/09/2023
CHPG2306	2,780	-1.4%	20,670	86	27,950	2,731	(49)	20,000	3.0	09/11/2023
CHPG2307	1,870	-2.6%	1,220	140	27,950	1,580	(290)	22,670	4.0	02/01/2024
CHPG2308	1,710	-2.3%	340	76	27,950	1,561	(149)	22,110	4.0	30/10/2023
CHPG2309	2,080	0.0%	94,350	283	27,950	2,187	107	24,000	3.0	24/05/2024
CHPG2310	1,380	-2.8%	64,160	48	27,950	1,262	(118)	23,220	4.0	02/10/2023
CHPG2311	1,980	-3.4%	27,920	108	27,950	1,806	(174)	21,230	4.0	01/12/2023
CHPG2312	1,680	-1.2%	1,110	140	27,950	1,383	(297)	23,780	4.0	02/01/2024
CHPG2313	1,990	-0.5%	5,660	199	27,950	1,585	(405)	23,330	4.0	01/03/2024
CHPG2314	3,850	-0.8%	5,190	198	27,950	3,826	(24)	21,450	2.0	29/02/2024
CHPG2315	1,740	-2.8%	600	314	27,950	1,219	(521)	27,780	4.0	24/06/2024
CHPG2316	1,910	-3.5%	1,720	405	27,950	1,273	(637)	28,890	4.0	23/09/2024
CHPG2317	1,480	-5.1%	960	195	27,950	1,063	(417)	26,890	4.0	26/02/2024
CHPG2318	1,320	-2.9%	32,120	224	27,950	876	(444)	29,220	4.0	26/03/2024
CHPG2319	1,590	-2.5%	22,960	316	27,950	991	(599)	30,110	4.0	26/06/2024
CHPG2320	2,340	-2.9%	1,690	125	27,950	1,723	(617)	27,000	2.0	18/12/2023
CHPG2321	2,660	-7.0%	45,150	246	27,950	1,996	(664)	24,500	3.0	17/04/2024
CHPG2322	3,070	-1.9%	2,900	337	27,950	2,084	(986)	30,000	2.0	17/07/2024
CMBB2211	60	0.0%	225,470	16	18,950	1	(59)	22,900	3.4	31/08/2023
CMBB2214	2,670	-0.7%	1,050	21	18,950	2,678	8	14,420	1.7	05/09/2023
CMBB2215	2,520	-0.4%	1,870	78	18,950	2,281	(239)	15,270	1.7	01/11/2023
CMBB2304	750	-1.3%	1,090	48	18,950	704	(46)	13,010	8.5	02/10/2023
CMBB2305	740	0.0%	4,660	140	18,950	569	(171)	14,420	8.5	02/01/2024
CMBB2306	2,210	-3.9%	59,980	283	18,950	2,090	(120)	16,970	1.7	24/05/2024
CMSN2215	90	-10.0%	30,330	21	82,400	2	(88)	102,000	10.0	05/09/2023
CMSN2301	1,400	-0.7%	84,150	76	82,400	1,080	(320)	73,980	10.0	30/10/2023
CMSN2302	4,040	-1.7%	11,420	283	82,400	3,478	(562)	66,000	6.0	24/05/2024
CMSN2303	980	2.1%	49,460	48	82,400	702	(278)	78,000	10.0	02/10/2023
CMSN2304	1,470	-3.3%	31,450	108	82,400	1,063	(407)	75,680	10.0	01/12/2023
CMSN2305	1,850	-1.6%	750	199	82,400	1,236	(614)	76,790	10.0	01/03/2024
CMSN2306	1,660	-2.4%	12,580	195	82,400	1,056	(604)	80,000	10.0	26/02/2024
CMSN2307	2,020	-3.8%	2,100	316	82,400	1,183	(837)	83,000	10.0	26/06/2024
CMWG2214	930	4.5%	53,480	21	54,000	821	(109)	46,060	9.9	05/09/2023
CMWG2215	1,280	4.9%	46,050	78	54,000	1,055	(225)	44,570	9.9	01/11/2023
CMWG2302	1,120	3.7%	69,100	86	54,000	1,188	68	49,530	5.9	09/11/2023
CMWG2303	1,200	2.6%	11,870	48	54,000	1,165	(35)	31,030	19.8	02/10/2023
CMWG2304	1,240	7.8%	38,760	140	54,000	1,050	(190)	33,680	19.8	02/01/2024
CMWG2305	5,620	2.7%	106,710	283	54,000	4,999	(621)	35,660	4.0	24/05/2024

CNVL2301	2,050	-4.7%	18,040	76	20,750	1,857	(193)	13,460	4.0	30/10/2023
CNVL2302	1,670	-4.6%	33,950	100	20,750	1,275	(395)	16,330	4.0	23/11/2023
CNVL2303	1,850	-7.5%	47,160	223	20,750	1,343	(507)	17,330	4.0	25/03/2024
CNVL2304	1,910	-5.4%	73,580	133	20,750	1,481	(429)	15,560	4.0	26/12/2023
CNVL2305	2,160	-5.3%	26,300	316	20,750	1,540	(620)	17,000	4.0	26/06/2024
CPDR2301	2,180	-1.8%	5,630	76	22,400	2,077	(103)	14,220	4.0	30/10/2023
CPDR2302	1,520	-5.0%	33,750	100	22,400	1,181	(339)	18,670	4.0	23/11/2023
CPDR2303	1,940	0.0%	50	223	22,400	1,274	(666)	19,890	4.0	25/03/2024
CPDR2304	1,780	-2.7%	23,910	133	22,400	1,374	(406)	18,000	4.0	26/12/2023
CPDR2305	2,120	-2.8%	4,520	316	22,400	1,406	(714)	20,220	4.0	26/06/2024
CPOW2301	680	1.5%	42,600	76	13,900	444	(236)	13,980	2.0	30/10/2023
CPOW2302	750	1.4%	6,950	100	13,900	438	(312)	14,330	2.0	23/11/2023
CPOW2303	650	4.8%	25,780	132	13,900	344	(306)	15,330	2.0	25/12/2023
CPOW2304	940	5.6%	1,190	223	13,900	387	(553)	16,330	2.0	25/03/2024
CPOW2305	1,020	7.4%	39,240	195	13,900	532	(488)	15,000	2.0	26/02/2024
CPOW2306	1,310	8.3%	140	316	13,900	586	(724)	16,000	2.0	26/06/2024
CPOW2307	1,140	5.6%	16,670	125	13,900	699	(441)	13,500	2.0	18/12/2023
CPOW2308	970	2.1%	9,130	246	13,900	552	(418)	12,000	5.0	17/04/2024
CPOW2309	1,510	5.6%	1,610	276	13,900	778	(732)	14,500	2.0	17/05/2024
CSTB2224	5,850	-1.3%	11,670	21	31,500	5,765	(85)	20,000	2.0	05/09/2023
CSTB2225	5,810	-1.9%	15,210	78	31,500	5,573	(237)	20,500	2.0	01/11/2023
CSTB2303	5,030	-1.9%	9,460	86	31,500	4,870	(160)	22,000	2.0	09/11/2023
CSTB2304	1,000	-4.8%	55,210	76	31,500	841	(159)	28,670	5.0	30/10/2023
CSTB2305	1,320	0.0%	70	140	31,500	964	(356)	29,110	5.0	02/01/2024
CSTB2306	3,700	-2.6%	41,310	283	31,500	2,928	(772)	30,000	2.0	24/05/2024
CSTB2307	680	-6.8%	183,080	48	31,500	576	(104)	30,000	5.0	02/10/2023
CSTB2308	1,260	-2.3%	3,380	108	31,500	1,044	(216)	27,800	5.0	01/12/2023
CSTB2309	1,060	-4.5%	2,610	140	31,500	809	(251)	30,560	5.0	02/01/2024
CSTB2310	1,350	0.0%	111,420	199	31,500	972	(378)	30,330	5.0	01/03/2024
CSTB2311	2,870	-4.7%	16,210	107	31,500	2,637	(233)	27,700	2.0	30/11/2023
CSTB2312	1,520	0.0%	1,210	314	31,500	943	(577)	33,330	5.0	24/06/2024
CSTB2313	1,550	-3.7%	20,660	405	31,500	944	(606)	35,560	5.0	23/09/2024
CSTB2314	1,160	-3.3%	60	195	31,500	791	(369)	32,220	5.0	26/02/2024
CSTB2315	1,110	-4.3%	40,300	224	31,500	694	(416)	34,330	5.0	26/03/2024
CSTB2316	1,300	-1.5%	110	316	31,500	744	(556)	36,330	5.0	26/06/2024
CSTB2317	2,040	-4.2%	3,500	125	31,500	1,379	(661)	30,000	3.0	18/12/2023
CSTB2318	1,760	-3.8%	1,640	276	31,500	1,223	(537)	32,000	4.0	17/05/2024
CSTB2319	1,130	-2.6%	30,080	246	31,500	794	(336)	27,000	9.0	17/04/2024
CTCB2212	60	0.0%	12,650	16	34,050	0	(60)	44,000	4.0	31/08/2023
CTCB2215	1,890	1.1%	61,200	21	34,050	1,898	8	26,500	4.0	05/09/2023
CTCB2216	1,970	2.6%	7,500	78	34,050	1,753	(217)	27,500	4.0	01/11/2023
CTCB2302	3,340	2.8%	14,210	283	34,050	3,002	(338)	27,000	3.0	24/05/2024
CTPB2302	750	7.1%	40,480	48	19,000	672	(78)	14,220	7.2	02/10/2023
CTPB2303	720	0.0%	12,850	140	19,000	521	(199)	15,810	7.2	02/01/2024
CVHM2216	330	6.5%	72,560	16	61,700	218	(112)	62,000	8.0	31/08/2023
CVHM2219	1,370	9.6%	16,560	21	61,700	1,221	(149)	56,000	5.0	05/09/2023
CVHM2220	1,670	5.0%	45,830	78	61,700	1,258	(412)	58,000	5.0	01/11/2023
CVHM2301	1,190	3.5%	27,660	76	61,700	870	(320)	56,880	8.0	30/10/2023
CVHM2302	4,420	-0.7%	41,970	283	61,700	3,765	(655)	50,000	4.0	24/05/2024
CVHM2303	780	4.0%	42,300	48	61,700	533	(247)	59,890	8.0	02/10/2023
CVHM2304	1,630	1.9%	8,280	108	61,700	1,248	(382)	53,560	8.0	01/12/2023
CVHM2305	1,700	1.2%	12,640	199	61,700	1,115	(585)	57,780	8.0	01/03/2024
CVHM2306	1,540	2.0%	6,910	195	61,700	917	(623)	60,670	8.0	26/02/2024
CVHM2307	1,880	1.1%	8,530	316	61,700	1,049	(831)	62,670	8.0	26/06/2024
CVIB2201	3,060	-2.9%	1,630	21	20,600	2,915	(145)	15,960	1.6	05/09/2023
CVIB2302	2,300	0.0%	51,550	283	20,600	1,957	(343)	19,150	1.7	24/05/2024
CVIC2301	2,680	-11.0%	33,240	76	70,700	2,139	(541)	53,980	8.0	30/10/2023
CVIC2302	2,600	-13.0%	23,020	100	70,700	1,968	(632)	55,670	8.0	23/11/2023
CVIC2303	2,700	-11.8%	17,090	132	70,700	1,785	(915)	57,780	8.0	25/12/2023
CVIC2304	2,700	-2.2%	45,430	223	70,700	1,738	(962)	59,890	8.0	25/03/2024

CVIC2305	2,600	-10.3%	33,500	195	70,700	1,578	(1,022)	61,110	8.0	26/02/2024
CVIC2306	2,810	-5.1%	38,500	316	70,700	1,702	(1,108)	62,220	8.0	26/06/2024
CVNM2212	240	4.3%	31,850	21	72,800	23	(217)	78,020	7.6	05/09/2023
CVNM2301	1,050	-0.9%	19,120	76	72,800	731	(319)	66,710	9.7	30/10/2023
CVNM2302	680	-4.2%	69,820	48	72,800	424	(256)	69,940	9.7	02/10/2023
CVNM2303	1,140	-0.9%	820	108	72,800	698	(442)	67,790	9.7	01/12/2023
CVNM2304	1,420	-1.4%	1,160	199	72,800	765	(655)	68,760	9.7	01/03/2024
CVNM2305	1,420	-0.7%	10	195	72,800	621	(799)	71,020	9.7	26/02/2024
CVNM2306	1,760	-1.7%	260	316	72,800	664	(1,096)	73,170	9.7	26/06/2024
CVPB2212	80	0.0%	109,530	16	22,000	17	(63)	24,640	2.7	31/08/2023
CVPB2214	1,270	-0.8%	15,770	21	22,000	1,256	(14)	17,000	4.0	05/09/2023
CVPB2301	830	-2.4%	1,720	43	22,000	627	(203)	19,800	4.0	27/09/2023
CVPB2303	520	0.0%	3,710	48	22,000	392	(128)	15,780	16.0	02/10/2023
CVPB2304	570	-1.7%	9,350	140	22,000	336	(234)	17,000	16.0	02/01/2024
CVPB2305	2,480	-2.7%	7,150	246	22,000	1,677	(803)	18,000	3.0	17/04/2024
CVPB2306	2,430	-0.8%	6,690	125	22,000	1,501	(929)	20,000	2.0	18/12/2023
CVRE2216	300	25.0%	75,710	16	31,300	299	(1)	31,000	4.0	31/08/2023
CVRE2220	500	4.2%	36,720	21	31,300	486	(14)	30,000	4.0	05/09/2023
CVRE2221	660	20.0%	125,850	78	31,300	455	(205)	32,500	4.0	01/11/2023
CVRE2302	940	17.5%	80,070	76	31,300	761	(179)	28,670	5.0	30/10/2023
CVRE2303	2,900	3.9%	22,430	283	31,300	2,710	(190)	25,000	3.0	24/05/2024
CVRE2304	610	13.0%	144,080	48	31,300	505	(105)	30,000	5.0	02/10/2023
CVRE2305	1,270	14.4%	65,300	108	31,300	1,053	(217)	27,110	5.0	01/12/2023
CVRE2306	1,330	10.8%	10,390	199	31,300	957	(373)	29,330	5.0	01/03/2024
CVRE2307	1,270	11.4%	5,100	195	31,300	845	(425)	30,330	5.0	26/02/2024
CVRE2308	1,540	10.0%	7,380	316	31,300	964	(576)	31,330	5.0	26/06/2024

(*) 歐式交易方式，以現金交易

(**) PHS 採用 Black-Scholes 估價方式

期投資股

股票代碼	證券所	現時價格	目標價*	報告日	預期 2023 年 盈利 (十億越盾)	PE Forward	PB Forward
STK	HOSE	31,200	39,050	8/9/2023	152	24.2	1.9
IDC	HNX	49,300	48,527	8/3/2023	48,527	6.1	2.8
PNJ	HOSE	79,000	89,000	8/3/2023	1,729	12.2	3.0
NT2	HOSE	29,700	32,500	8/2/2023	671	13.9	2.1
STB	HOSE	31,500	38,000	7/14/2023	7,259	9.9	1.6
TCM	HOSE	49,900	52,300	7/6/2023	211	20.4	2.1
PLX	HOSE	40,350	45,100	7/5/2023	3,513	18.3	2.5
ACB	HOSE	22,850	25,400	6/30/2023	14,955	6.6	1.3
VCB	HOSE	88,900	131,270	6/13/2023	36,911	16.8	3.6
BID	HOSE	47,000	57,956	6/13/2023	23,019	12.7	2.3
CTG	HOSE	32,400	39,700	6/13/2023	19,121	10.0	1.5
MBB	HOSE	18,950	27,200	6/13/2023	21,242	5.8	1.2
HDB	HOSE	17,050	23,170	6/13/2023	10,216	6.2	1.3
VPB	HOSE	22,000	19,260	6/13/2023	15,638	8.3	1.1
TCB	HOSE	34,050	47,270	6/13/2023	21,351	7.8	1.2
TPB	HOSE	19,000	24,000	6/13/2023	6,732	5.7	1.0
OCB	HOSE	19,550	22,700	6/13/2023	4,354	7.2	1.1
VIB	HOSE	20,600	29,300	6/13/2023	9,378	6.6	1.5
LPB	HOSE	18,900	18,800	6/13/2023	4,925	6.6	1.1
MSB	HOSE	14,100	21,900	6/13/2023	4,803	9.1	1.4

SHB	HOSE	12,950	15,600	6/13/2023	8,035	6.0	0.9
DHG	HOSE	119,900	111,600	6/13/2023	1,061	13.8	3.0
IMP	HOSE	71,600	68,000	6/13/2023	286	15.9	2.2
POW	HOSE	13,900	15,500	6/13/2023	2,948	14.0	1.1
GEG	HOSE	15,450	18,800	6/13/2023	208	46.5	1.7
QTP	UPCOM	17,416	23,900	6/13/2023	1,300	8.3	1.6
GAS	HOSE	100,400	111,200	6/13/2023	13,688	15.7	3.1
BSR	UPCOM	20,659	24,900	6/13/2023	8,347	6.3	0.9
PVS	HNX	34,600	30,700	6/13/2023	1,059	16.8	1.2
MPC	UPCOM	19,274	19,200	6/13/2023	597	12.9	1.3
FMC	HOSE	49,050	50,700	6/13/2023	314	10.5	1.4
MSH	HOSE	38,200	37,450	6/13/2023	262	8.2	1.3
VHM	HOSE	61,700	83,100	6/13/2023	29,034	12.5	2.3
NLG	HOSE	38,500	38,400	6/13/2023	642	22.9	1.4
KDH	HOSE	36,000	36,500	6/13/2023	1,363	19.1	1.9
VRE	HOSE	31,300	39,700	6/13/2023	3,345	26.9	2.6
KBC	HOSE	32,600	32,000	6/13/2023	2,073	11.9	1.3
DPR	HOSE	62,500	88,300	6/13/2023	239	15.9	1.0
MWG	HOSE	54,000	50,000	6/13/2023	2,325	33.3	3.0
FRT	HOSE	74,300	85,000	6/13/2023	107	111.1	6.6
DGW	HOSE	54,000	38,500	6/13/2023	393	16.3	2.4
HPG	HOSE	27,950	35,400	6/13/2023	7,698	16.6	1.2
VNM	HOSE	72,800	70,200	6/13/2023	9,143	18.0	4.5
SAB	HOSE	157,300	162,300	6/13/2023	5,641	21.0	5.6
SBT	HOSE	16,300	16,700	6/13/2023	827	15.7	1.1
PVI	HNX	50,300	47,002	12/19/2022	996	13.8	1.3
BMI	HOSE	26,450	25,190	12/19/2022	427	9.0	1.0
BVH	HOSE	47,200	70,900	12/19/2022	2,967	17.7	2.3
ANV	HOSE	35,550	30,100	12/19/2022	320	12.0	1.3
VHC	HOSE	75,200	69,000	12/19/2022	1,510	8.4	1.5
SZC	HOSE	37,850	42,700	12/19/2022	585	7.5	2.6
GVR	HOSE	21,450	29,755	12/19/2022	5,521	27.8	2.1
LHG	HOSE	28,700	42,250	12/19/2022	653	3.5	1.2
PVT	HOSE	23,600	26,900	12/19/2022	831	14.1	1.2
TRA	HOSE	87,000	117,400	12/19/2022	349	13.9	2.8

資料來源: PHFM 收集

*若除權交易日發生在報告日後將影響目標價

分析師認證

這份報告由 Pham Quang Chuong - 富鑫證券股份公司研究員製作。負責籌備本研究報告之全部或部份內容之研究分析師、策略分析師、研究人員以茲聲明，任何研究分析師、策略分析師、研究人員在於本研究報告所提出之觀點，皆精確反映出其對於該發行機構與證券之個人意見。各研究分析師、策略分析師、研究人員均保證，其報酬在過去與未來，絕對沒有任何一部分是直接或間接與研究分析師、策略分析師、研究人員在此研究報告中所呈現之特定推薦或觀點有關。

評等指標定義

加碼= 預估其未來之潛在上漲空間大於10%。

觀望= 預估其未來之潛在漲跌空間將在下上10%之間。

減碼= 預估其未來之潛在下跌空間大於10%。

未評等= 本股票並不在富鑫證券之評等涵蓋範圍，或者尚未上市。

績效表現根據12個月的總回報(包含股息)所評定。

富鑫證券股份公司

地址：F21, Phu My Hung Tower, 08 Hoang Van Thai, Tan Phu Ward, District 7, HCMC.

電話號碼：(84-28) 5 413 5479

傳真號碼：+84 28 5413 5473

胡志明市

富美興交易室

地址：Ground Floor, CR2-08, 107 Ton Dat Tien,
Tan Phu Ward, District 7, Ho Chi Minh City

電話號碼：(84-28) 5 413 5478

傳真號碼：+84 28 5413 5473

Tan Binh 分行

地址：Park Legend Building, 251 Hoang Van Thu
Street, Ward 2, Tan Binh District, HCMC

電話號碼：(84-28) 3813 2401

傳真號碼：(84-28) 3813 2415

第三郡分行

地址：4th & 5th Floor, 458 Nguyen Thi Minh Khai,
Ward 2, District 3, HCMC

電話號碼：(84-28) 382 08068

傳真號碼：(84-28) 3820 8206

第一郡分行

地址：Room 1003A, 10th Floor, No. 81-83-83B-85
Ham Nghi Street, Nguyen Thai Binh Ward,
District 1, HCMC

電話號碼：(84-28) 3 535 6060

傳真號碼：(84-28) 3 535 2912

河內市

Ha Noi 分行

地址：5th Floor, Vinafor Building, No.127 Lo
Duc, Dong Mac Ward, Hai Ba Trung
District, Ha Noi

電話號碼：(84-24) 3 933 4566

傳真號碼：(84-24) 3 933 4820

Thanh Xuan 分行

地址：5th Floor, UDIC Complex Building, N04
Hoang Dao Thuy, Trung Hoa Ward, Cau
Giay District, Ha Noi

電話號碼：(84-24) 6 250 9999

傳真號碼：(84-24) 6 250 6666

海防市

海防分行

地址：2nd Floor, Building No.18 Tran Hung Dao,
Hoang Van Thu Ward, Hong Bang District,
Hai Phong

電話號碼：(84-225) 384 1810

傳真號碼：(84-225) 384 1801