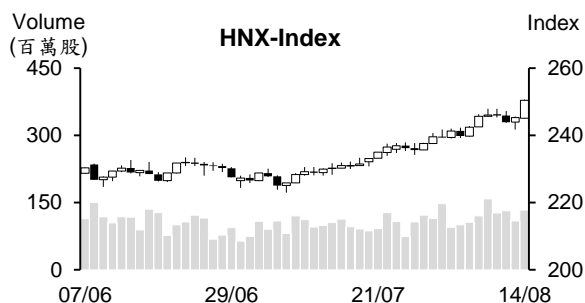
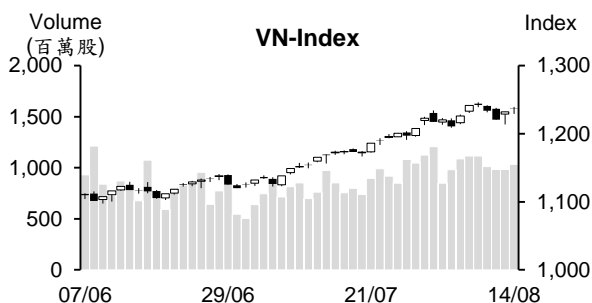


越股行情

14/08/2023	HOSE		VN30		HNX	
收盤價	1,236.84	0.38%	1,243.43	0.21%	250.44	2.12%
成交股數(百萬股)	1,106.63	9.27%	253.62	5.23%	135.73	15.54%
撮合股數(百萬股)	1,033.30	5.02%	228.24	-2.83%	132.93	21.94%
與最近 20 日之平均比較	978.02	5.65%	251.31	-9.18%	112.29	18.38%
成交值(十億越盾)	23,553	10.65%	8,118	1.28%	2,412	29.12%
撮合成交值(十億越盾)	21,976	6.25%	7,462	-4.61%	2,341	35.73%
與最近 20 日之平均比較	19,597	12.14%	7,142	4.48%	1,835	27.58%
上漲家數	315	59%	17	57%	123	48%
下跌家數	159	30%	11	37%	73	29%
持平家數	58	11%	2	7%	60	23%



市場概況

周一(8月14日)越股維持走升。早盤盤初 VN 指數在平盤價位附近整理，然其後在不動產、工業不動產及證券族群紛紛上揚之帶動下，指數重新站回 MA5 並一路走升直至收盤。大部分其他類股也上漲，惟 VCB、MSN、GAS 及 SSB 下挫，使指數漲幅於盤末有所收窄，大盤終場收在 1,236.8 點(+0.38%)；HNX 指數也收紅，來到 250.4 點(+2.12%)。量能仍維持在高水位，惟外資持續減碼。

技術分析

VN 指數連續兩個交易日上漲，量能同步擴增且維持高出最近二十日平均成交量。指數突破 MA5 壓力且守穩在 MA20 均線之上，加上動向指標 (ADX) 維持在 46，以及+DI 維持在-DI 之上，顯示整體盤勢仍偏多，預期指數將向上測試 1,300 點價位；河內部分，HNX 指數也上漲並突破 250 點，加上指數守穩在 MA20 之上，支持盤勢上升走勢仍在延續，預期指數將向上測試 300 點。整體而言，盤勢走勢偏多，操作上建議投資人可採取短進短出操作，基本面佳、業績表現搶眼及吸引資金之股票為投資標的。

建議股名單: IDC (加碼)

觀察股名單: HPG、FCN

(請參考第 2 頁)

當日調整股名單

次號	股票代碼	評等	評等日	現時價格	買入區間	持股表現	目標價	預期獲利	停損價	預期損失	備註
1	IDC	加碼	15/08/23	48.9	48.9	0.0%	55.5	13.5%	46.5	-4.9%	短線上升走勢在延續。

次號	股票代碼	評等	評等日	現時價格	支撐/壓力	停損	技術指標
1	HPG	觀察買進	15/08/23	28.15	31-32.5	26.5	HPG 回升 (收復前幾個交易日之跌幅) + 價格重新站上 EMA12、26 + 量能同步擴增 → 預期該股將恢復上升走勢 → 投資人可在 27.3-27.7 加碼。
2	FCN	觀察買進	15/08/23	17.45	20-21	16.3	FCN 在昨日回測 (K 線出現下影線) 後已帶量上揚 → 預期該股將恢復上升走勢並突破 18 (高點) → 投資人可在 16.9-17.1 加碼。

投資組合部位

次號	股票代碼	評等	評等日	現時價格	買入區間	持股表現	目標價	預期獲利	停損價	預期損失	備註
1	CTG	加碼	30/05/23	32.3	28	15.4%	37.65	34.5%	27.2	-2.9%	
2	OIL	加碼	25/07/23	11.35	10.93	3.8%	13.9	27.2%	10.3	-6%	
3	TDN	加碼	27/07/23	11	11.3	-2.7%	13	15%	10.8	-4%	
4	POW	加碼	07/08/23	13.75	13.6	1.1%	16.1	18.4%	13.1	-4%	
5	BWE	加碼	08/08/23	46.05	46.3	-0.5%	55.8	20.5%	44.3	-4%	
6	VGS	加碼	14/08/23	19.5	19.1	2.1%	21.7	14%	17.9	-6%	

7 月底授信較年初增長 4.3%

據證券公司之報告數據顯示，今年前七個月授信成長率約 4.3%，較 6 月底的 4.7% 成長率有所回落。2023 年下半年越南國家銀行 (SBV) 持續提出擴張授信但不降低授信標準之目標。SBV 將給予水產及林業推出規模為 15 兆越盾之優惠放款方案、以及持續依「第 02/2023 號通知」調整負債。此外，政府將採取擴張性財政政策，如加快公共投資案件進度及激勵國內消費。

據 SBV 之報告數據顯示，今年前六個月授信較 2022 年底僅成長 4.73% (較去年同期成長 9.3%)，遠低於 SBV 訂定今年授信成長 14% 之目標。然值得注意的是貿易業及建築業之授信成長率維持兩個位數，較去年同期分別成長為 11.8% 及 12.5%。另外，近期運輸及電信產業之授信亦回升至 6.1%。然農業及工業之授信成長仍放緩，僅分別達 2.9% 及 2.7%。

越南汽車進口金額近 18.7 億美元

據海關總局之初步統計數據顯示，2023 年 7 月汽車進口量縮減 0.9% 至 8,929 輛，進口值亦萎縮 13.1% 至 2.17 億多美元。今年前七個月汽車進口量與進口值分別增長 2.4% 及 0.1% 至近 8 萬輛及近 18.7 億美元。泰國為越南汽車之最大進口市場，越南向泰國進口了 36,087 輛汽車，其進口值為 7.622 億美元。

資料來源：Cafef、Vietstock、VnEconomy

7 月 MWG 營收萎縮 11%，百貨部門 (BHX) 可望於今年底達損益平衡點

據世界移動投資股份公司 (HOSE：MWG) 剛公佈有關 7 月之初步經營結果顯示，營收較去年同期縮減 11% 至 9.8 兆越盾。其中，世界手機部門與電器部門營收僅增加 1% 至 6.7 兆越盾。百貨部門 (BHX) 營收成長 9% 至約 2.8 兆越盾。百貨部門連鎖店之平均營收較 6 月增長 10% 至 16 億越盾 (不包括線上銷售在內)。

今年 MWG 未計畫擴大 An Khang 藥店。今年上半年公司聚焦藥品種類 (供應)。公司計畫 An Khang 藥連鎖店將於 2023 年底達損益平衡點。另外，2023 年上半年 AVAKids 及 EraBlue 營收分別為 3,500 億越盾及 1,500 億越盾。MWG 領導人計劃在 2023 年下半年成立 25 新家 EraBlue 商店。

Viconship 將持續投資 1,200 億越盾以將對 Nam Hai Dinh Vu 之持股率提升至 44%

據越南貨櫃股份公司 (Viconship – HoSE: VSC) 董事會剛通過有關發行新股以投資 Nam Dinh Vu 港口有限公司之調整方案顯示，在國家證券委員會 (SSC) 通過後，公司將於 2023 年至 2024 年發行逾 1.333 億股 (比率仍為 1:1)。籌資資金將由原計畫的 1.212 兆越盾增加至 1.334 兆越盾 (增加 1,200 億越盾)。其中，1.32 億越盾將投資 Nam Dinh Vu 港口有限公司以將提升持股率至最多 44%，剩下的籌資資金將使用於補充流動資金。

VSC 原計劃以每股為 10,000 越盾之價格發行 1.212 億多股給現有股東 (比率為 1:1)，發行時間為 2023 年。

富美肥料公司即將發放 1.2 兆越盾股息

據富美石油-肥料股份公司 (HoSE：DPM) 之公佈，除權交易日為 2023 年 8 月 22 日。公司計劃將於 2023 年 8 月 31 日發放 2022 年第二次現金股息 (比率為 30%)。以逾 3.913 億流通股來計算，預期這次 DPM 支付的股息金額約 1.2 兆越盾。

據 2023 年股東大會通過之決議，2022 年股息比率為 70%。公司已於 2023 年 3 月初支出近 1.6 兆越盾來發放 2022 年第一次股息 (比率為 40%)。

目前 PVN (越南石油天然氣集團) 為 DPM 之子公司，持股率為 59.59% (持有股數為 2.33 億股)。預期 PVN 將收到約 7,150 億越盾之現金股息。

資料來源：Cafef、Vietstock

市場統計

撮合統計

推升指數的前五名股票

HOSE				HNX			
股票代碼	收盤價 (越盾)	漲跌 %	影響指數 %	股票代碼	收盤價 (VND)	漲跌 %	影響指數 %
BID	47,600	1.93%	0.09%	CEO	21,300	9.79%	0.32%
VIC	73,300	0.96%	0.05%	HUT	27,400	7.45%	0.22%
HPG	28,150	1.62%	0.05%	SHS	16,800	5.00%	0.21%
GVR	21,550	2.13%	0.04%	IDC	48,900	2.95%	0.15%
VND	21,400	6.73%	0.03%	KSV	28,500	8.78%	0.15%

拖累指數的前五名股票

HOSE				HNX			
股票代碼	收盤價 (越盾)	漲跌 %	影響指數 %	股票代碼	收盤價 (越盾)	漲跌 %	影響指數 %
VCB	89,000	-1.55%	-0.16%	DTK	11,200	-2.61%	-0.07%
MSN	82,200	-2.72%	-0.07%	VC7	30,200	-9.85%	-0.05%
GAS	100,600	-0.89%	-0.03%	SEB	39,700	-9.36%	-0.04%
SSB	29,750	-2.14%	-0.03%	PRE	17,000	-4.49%	-0.03%
VRE	30,300	-1.46%	-0.02%	BAB	14,200	-0.70%	-0.03%

前五名成交量

HOSE				HNX			
股票代碼	收盤價 (越盾)	漲跌 %	成交量 (股)	股票代碼	收盤價 (越盾)	漲跌 %	成交量 (千股)
VND	21,400	6.73%	58,784,078	SHS	16,800	5.00%	32,174,959
HPG	28,150	1.62%	44,967,169	CEO	21,300	9.79%	15,792,630
NVL	21,250	1.67%	44,658,264	IDC	48,900	2.95%	5,355,938
VIX	17,000	4.94%	40,857,195	PVS	35,000	0.00%	5,024,341
DIG	27,500	3.77%	32,714,376	MBS	19,100	4.37%	4,521,768

前五名成交值

HOSE				HNX			
股票代碼	收盤價 (越盾)	漲跌 %	成交值 (十億越盾)	股票代碼	收盤價 (越盾)	漲跌 %	成交值 (十億越盾)
HPG	28,150	1.62%	1,261.5	SHS	16,800	5.00%	530.3
VND	21,400	6.73%	1,236.8	CEO	21,300	9.79%	332.8
NVL	21,250	1.67%	954.7	IDC	48,900	2.95%	259.0
VIC	73,300	0.96%	938.4	PVS	35,000	0.00%	176.1
DIG	27,500	3.77%	902.3	HUT	27,400	7.45%	107.5

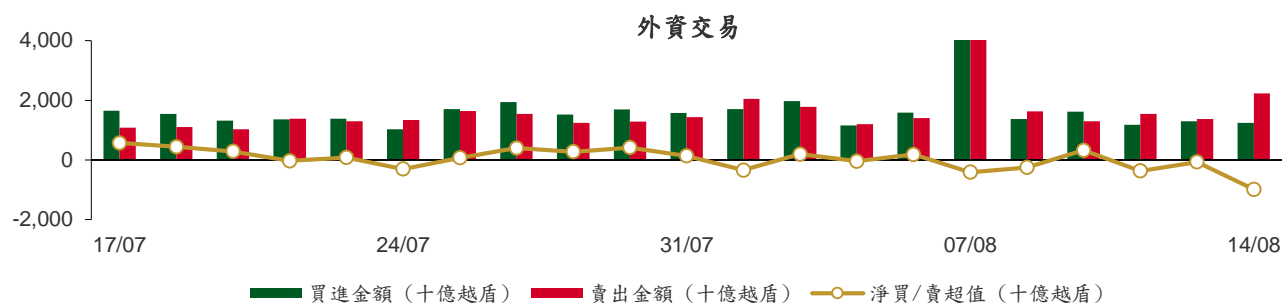
議價交易

前五名股

HOSE			HNX		
股票代碼	成交量 (股)	成交值 (十億越盾)	股票代碼	成交量 (股)	成交值 (十億越盾)
EIB	9,706,540	232.48	HUT	2,100,000	51.03
VIB	10,324,172	212.16	VC3	279,000	7.11
DPM	2,817,200	105.36	GKM	171,000	6.05
SSB	3,420,000	102.60	KSF	120,000	4.92
BVH	2,010,000	92.86	SHS	120,000	1.92

外資交易行情 (股票)

證交所	買進成交量 (百萬股)	買進金額 (十億越盾)	賣出成交量 (百萬股)	賣出金額 (十億越盾)	淨買/賣成 交易 (百萬股)	淨買/賣超值 (十億越盾)
HOSE	43.95	1,226.99	72.51	2,183.80	(28.56)	(956.81)
HNX	0.51	15.42	1.82	43.65	(1.31)	(28.23)
總計	44.46	1,242.41	74.33	2,227.45	(29.86)	(985.04)



前五名買進

HOSE				HNX			
股票代碼	收盤價 (越盾)	成交量 (股)	成交值 (十億越盾)	股票代碼	收盤價 (越盾)	成交量 (股)	成交值 (十億越盾)
HPG	28,150	9,217,977	258.86	IDC	48,900	150,000	7.25
VNM	73,400	1,709,550	125.16	TNG	20,000	214,130	4.31
VHM	61,200	1,729,579	106.20	HUT	27,400	39,200	1.08
VIC	73,300	815,470	60.16	PVI	50,000	11,100	0.55
FUEFVND	26,140	2,011,900	52.47	VNR	27,600	17,600	0.49

前五名賣出

HOSE				HNX			
股票代碼	收盤價 (越盾)	成交量 (股)	成交值 (十億越盾)	股票代碼	收盤價 (越盾)	成交量 (股)	成交值 (十億越盾)
VHM	61,200	3,087,180	189.50	PVS	35,000	616,588	21.55
HPG	28,150	5,380,104	150.34	IDC	48,900	134,110	6.46
MSN	82,200	1,581,456	131.42	TNG	20,000	241,200	4.86
STB	31,900	4,033,230	127.83	IVS	13,500	275,160	3.74
VNM	73,400	1,726,698	126.29	CEO	21,300	102,325	2.17

前五名淨買超

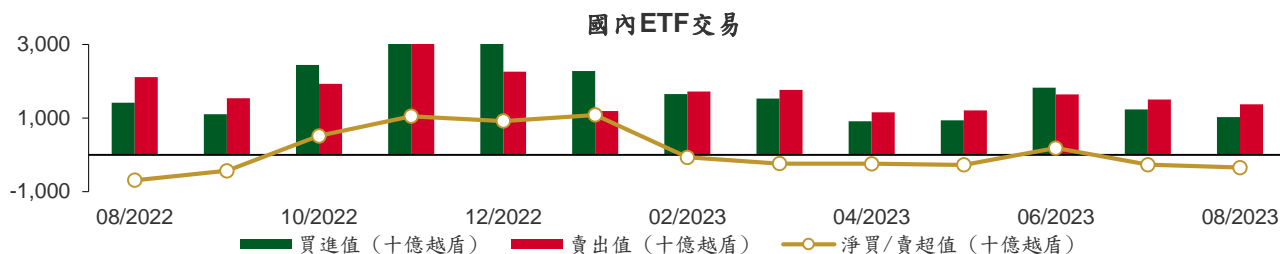
HOSE				HNX			
股票代碼	收盤價 (越盾)	淨買成交量 (股)	淨買超值 (十億越盾)	股票代碼	收盤價 (越盾)	淨買成交量 (股)	淨買超值 (十億越盾)
HPG	28,150	3,837,873	108.52	HUT	27,400	33,700	0.93
CTG	32,300	851,000	27.44	IDC	48,900	15,890	0.78
KBC	32,450	781,294	25.26	PVI	50,000	11,100	0.55
CTD	67,300	207,090	13.98	VNR	27,600	17,600	0.49
HSG	20,100	553,907	11.14	TVD	16,300	27,000	0.44

前五名淨賣超

HOSE				HNX			
股票代碼	收盤價 (越盾)	淨賣成交量 (股)	淨賣超值 (十億越盾)	股票代碼	收盤價 (越盾)	淨賣成交量 (股)	淨賣超值 (十億越盾)
MSN	82,200	(1,402,156)	(116.53)	PVS	35,000	(616,388)	(21.54)
BVH	46,900	(2,200,910)	(101.79)	IVS	13,500	(270,160)	(3.67)
STB	31,900	(2,634,430)	(83.37)	CEO	21,300	(101,325)	(2.15)
VHM	61,200	(1,357,601)	(83.30)	NVB	16,400	(110,436)	(1.78)
VCB	89,000	(789,300)	(70.52)	MBG	6,100	(211,200)	(1.29)

ETF 交易

價格統計					外資交易			
ETF 代碼	收盤價 (越盾)	漲跌 (%)	成交量 (股)	成交值 (十億越盾)	ETF 代碼	買進金額 (十億越盾)	賣出金額 (十億越盾)	淨超值 (十億越盾)
E1VFN30	21,210	0.0%	5,284,531	112.53	E1VFN30	42.63	111.23	(68.60)
FUEMAV30	14,690	0.1%	29,000	0.42	FUEMAV30	0.40	0.07	0.33
FUESSV30	15,200	0.1%	19,600	0.30	FUESSV30	0.08	0.03	0.05
FUESSV50	18,500	-2.6%	26,301	0.50	FUESSV50	0.08	0.00	0.08
FUESSVFL	19,010	0.2%	146,500	2.80	FUESSVFL	0.59	1.81	(1.22)
FUEVFND	26,140	0.5%	2,573,506	67.14	FUEVFND	52.47	65.98	(13.50)
FUEVN100	16,220	1.1%	92,800	1.50	FUEVN100	0.77	0.86	(0.09)
FUEIP100	8,990	1.9%	900	0.01	FUEIP100	0.00	0.00	0.00
FUEKIV30	8,190	1.2%	64,400	0.53	FUEKIV30	0.20	0.32	(0.12)
FUEDCMID	10,450	1.8%	14,402	0.15	FUEDCMID	0.00	0.13	(0.13)
FUEKIVFS	11,000	1.3%	49,000	0.54	FUEKIVFS	0.26	0.27	(0.01)
FUEMAVND	10,930	0.0%	301,100	3.28	FUEMAVND	3.27	3.28	(0.01)
FUEFCV50	15,510	7.0%	138	0.00	FUEFCV50	0.00	0.00	0.00
FUEBFVND	11,610	0.0%	0	0.00	FUEBFVND	0.00	0.00	0.00
總計			8,602,178	189.69	總計	100.74	183.98	(83.23)



從2022年8月1日至2023年8月14日國內ETF價格變動



權證資訊

權證代碼(*)	收盤價 (越盾)	漲跌 (%)	成交量	到期的 天數	標的股 票之價 格 (越盾)	權證理 論價格 (越盾) (**)	與收盤 價的差 異(越 盾)	履約價 格(越盾)	行使 比例 n:1	到期日
CACB2208	1,550	2.0%	21,140	22	23,050	1,557	7	17,940	3.3	05/09/2023
CFPT2210	680	-8.1%	40,090	17	82,600	635	(45)	77,380	8.6	31/08/2023
CFPT2213	2,210	-3.1%	1,820	22	82,600	2,169	(41)	64,050	8.6	05/09/2023
CFPT2214	2,210	1.8%	1,200	79	82,600	2,053	(157)	65,340	8.6	01/11/2023
CFPT2302	1,210	0.0%	20	2	82,600	1,108	(102)	73,080	8.6	16/08/2023
CFPT2303	1,300	-4.4%	80,340	87	82,600	1,132	(168)	73,940	8.6	09/11/2023
CFPT2304	1,920	1.6%	1,990	126	82,600	1,192	(728)	72,000	10.0	18/12/2023
CFPT2305	3,000	-2.0%	20,460	247	82,600	1,663	(1,337)	68,000	10.0	17/04/2024
CHDB2301	600	-1.6%	5,600	77	17,150	330	(270)	16,830	3.5	30/10/2023
CHDB2302	750	0.0%	2,540	101	17,150	419	(331)	16,540	3.5	23/11/2023
CHDB2303	720	0.0%	320	133	17,150	332	(388)	17,500	3.5	25/12/2023
CHDB2304	950	-1.0%	190	224	17,150	362	(588)	18,280	3.5	25/03/2024
CHDB2305	860	0.0%	850	196	17,150	309	(551)	18,470	3.5	26/02/2024
CHDB2306	1,000	1.0%	3,340	317	17,150	359	(641)	19,340	3.5	26/06/2024
CHPG2226	4,380	6.1%	31,250	22	28,150	4,340	(40)	19,500	2.0	05/09/2023
CHPG2227	4,170	6.4%	22,130	79	28,150	3,943	(227)	20,500	2.0	01/11/2023
CHPG2302	4,060	1.0%	100	44	28,150	4,114	54	20,000	2.0	27/09/2023
CHPG2304	2,780	23.0%	190	2	28,150	2,577	(203)	23,000	2.0	16/08/2023
CHPG2306	2,820	4.8%	53,580	87	28,150	2,796	(24)	20,000	3.0	09/11/2023
CHPG2307	1,920	6.1%	9,830	141	28,150	1,624	(296)	22,670	4.0	02/01/2024
CHPG2308	1,750	8.0%	27,050	77	28,150	1,608	(142)	22,110	4.0	30/10/2023
CHPG2309	2,080	2.0%	129,860	284	28,150	2,238	158	24,000	3.0	24/05/2024
CHPG2310	1,420	8.4%	35,270	49	28,150	1,309	(111)	23,220	4.0	02/10/2023
CHPG2311	2,050	4.6%	18,990	109	28,150	1,853	(197)	21,230	4.0	01/12/2023
CHPG2312	1,700	6.3%	7,080	141	28,150	1,424	(276)	23,780	4.0	02/01/2024
CHPG2313	2,000	5.8%	2,480	200	28,150	1,626	(374)	23,330	4.0	01/03/2024
CHPG2314	3,880	4.9%	36,730	199	28,150	3,914	34	21,450	2.0	29/02/2024
CHPG2315	1,790	8.5%	14,650	315	28,150	1,251	(539)	27,780	4.0	24/06/2024
CHPG2316	1,980	4.8%	5,750	406	28,150	1,304	(676)	28,890	4.0	23/09/2024
CHPG2317	1,560	7.6%	1,530	196	28,150	1,097	(463)	26,890	4.0	26/02/2024
CHPG2318	1,360	6.3%	23,490	225	28,150	905	(455)	29,220	4.0	26/03/2024
CHPG2319	1,630	6.5%	30,730	317	28,150	1,019	(611)	30,110	4.0	26/06/2024
CHPG2320	2,410	4.8%	5,470	126	28,150	1,791	(619)	27,000	2.0	18/12/2023
CHPG2321	2,860	1.1%	165,970	247	28,150	2,047	(813)	24,500	3.0	17/04/2024
CHPG2322	3,130	4.0%	1,340	338	28,150	2,142	(988)	30,000	2.0	17/07/2024
CMBB2211	60	0.0%	182,250	17	18,950	1	(59)	22,900	3.4	31/08/2023
CMBB2214	2,690	1.9%	560	22	18,950	2,678	(12)	14,420	1.7	05/09/2023
CMBB2215	2,530	2.0%	15,600	79	18,950	2,283	(247)	15,270	1.7	01/11/2023
CMBB2304	760	2.7%	27,410	49	18,950	704	(56)	13,010	8.5	02/10/2023
CMBB2305	740	-1.3%	2,190	141	18,950	570	(170)	14,420	8.5	02/01/2024
CMBB2306	2,300	2.2%	71,490	284	18,950	2,092	(208)	16,970	1.7	24/05/2024
CMSN2215	100	-9.1%	94,790	22	82,200	3	(97)	102,000	10.0	05/09/2023
CMSN2301	1,410	-12.4%	106,760	77	82,200	1,068	(342)	73,980	10.0	30/10/2023
CMSN2302	4,110	-8.5%	15,870	284	82,200	3,453	(657)	66,000	6.0	24/05/2024
CMSN2303	960	-14.3%	62,270	49	82,200	693	(267)	78,000	10.0	02/10/2023
CMSN2304	1,520	-9.5%	26,460	109	82,200	1,052	(468)	75,680	10.0	01/12/2023
CMSN2305	1,880	-4.6%	1,170	200	82,200	1,225	(655)	76,790	10.0	01/03/2024
CMSN2306	1,700	-8.1%	7,530	196	82,200	1,046	(654)	80,000	10.0	26/02/2024
CMSN2307	2,100	-2.8%	150	317	82,200	1,174	(926)	83,000	10.0	26/06/2024
CMWG2214	890	3.5%	121,920	22	54,200	842	(48)	46,060	9.9	05/09/2023
CMWG2215	1,220	10.9%	16,270	79	54,200	1,075	(145)	44,570	9.9	01/11/2023
CMWG2302	1,080	3.8%	61,850	87	54,200	1,217	137	49,530	5.9	09/11/2023
CMWG2303	1,170	1.7%	17,940	49	54,200	1,176	6	31,030	19.8	02/10/2023

CMWG2304	1,150	3.6%	24,940	141	54,200	1,060	(90)	33,680	19.8	02/01/2024
CMWG2305	5,470	4.8%	61,930	284	54,200	5,047	(423)	35,660	4.0	24/05/2024
CNVL2301	2,150	4.4%	27,900	77	21,250	1,980	(170)	13,460	4.0	30/10/2023
CNVL2302	1,750	6.1%	38,130	101	21,250	1,383	(367)	16,330	4.0	23/11/2023
CNVL2303	2,000	7.0%	46,780	224	21,250	1,440	(560)	17,330	4.0	25/03/2024
CNVL2304	2,020	3.6%	14,210	134	21,250	1,591	(429)	15,560	4.0	26/12/2023
CNVL2305	2,280	5.6%	36,170	317	21,250	1,637	(643)	17,000	4.0	26/06/2024
CPDR2301	2,220	4.2%	41,190	77	22,800	2,176	(44)	14,220	4.0	30/10/2023
CPDR2302	1,600	6.7%	52,880	101	22,800	1,264	(336)	18,670	4.0	23/11/2023
CPDR2303	1,940	7.2%	2,060	224	22,800	1,347	(593)	19,890	4.0	25/03/2024
CPDR2304	1,830	7.6%	31,780	134	22,800	1,457	(373)	18,000	4.0	26/12/2023
CPDR2305	2,180	6.3%	25,820	317	22,800	1,478	(702)	20,220	4.0	26/06/2024
CPOW2301	670	-1.5%	16,130	77	13,750	408	(262)	13,980	2.0	30/10/2023
CPOW2302	740	2.8%	5,350	101	13,750	405	(335)	14,330	2.0	23/11/2023
CPOW2303	620	-3.1%	44,960	133	13,750	319	(301)	15,330	2.0	25/12/2023
CPOW2304	890	-1.1%	6,230	224	13,750	364	(526)	16,330	2.0	25/03/2024
CPOW2305	950	-3.1%	7,890	196	13,750	501	(449)	15,000	2.0	26/02/2024
CPOW2306	1,210	-3.9%	530	317	13,750	556	(654)	16,000	2.0	26/06/2024
CPOW2307	1,080	-2.7%	21,850	126	13,750	656	(424)	13,500	2.0	18/12/2023
CPOW2308	950	-4.0%	82,820	247	13,750	530	(420)	12,000	5.0	17/04/2024
CPOW2309	1,430	-0.7%	1,740	277	13,750	740	(690)	14,500	2.0	17/05/2024
CSTB2224	5,930	-1.3%	6,910	22	31,900	5,966	36	20,000	2.0	05/09/2023
CSTB2225	5,920	-0.3%	18,920	79	31,900	5,772	(148)	20,500	2.0	01/11/2023
CSTB2303	5,130	-1.2%	16,150	87	31,900	5,066	(64)	22,000	2.0	09/11/2023
CSTB2304	1,050	-1.9%	182,080	77	31,900	903	(147)	28,670	5.0	30/10/2023
CSTB2305	1,320	-2.2%	350	141	31,900	1,021	(299)	29,110	5.0	02/01/2024
CSTB2306	3,800	-1.3%	14,480	284	31,900	3,063	(737)	30,000	2.0	24/05/2024
CSTB2307	730	-2.7%	79,900	49	31,900	634	(96)	30,000	5.0	02/10/2023
CSTB2308	1,290	-0.8%	1,210	109	31,900	1,107	(183)	27,800	5.0	01/12/2023
CSTB2309	1,110	-0.9%	870	141	31,900	861	(249)	30,560	5.0	02/01/2024
CSTB2310	1,350	2.3%	93,890	200	31,900	1,025	(325)	30,330	5.0	01/03/2024
CSTB2311	3,010	-2.3%	12,450	108	31,900	2,795	(215)	27,700	2.0	30/11/2023
CSTB2312	1,520	-2.6%	220	315	31,900	990	(530)	33,330	5.0	24/06/2024
CSTB2313	1,610	4.5%	29,570	406	31,900	987	(623)	35,560	5.0	23/09/2024
CSTB2314	1,200	5.3%	20	196	31,900	838	(362)	32,220	5.0	26/02/2024
CSTB2315	1,160	-0.9%	3,770	225	31,900	736	(424)	34,330	5.0	26/03/2024
CSTB2316	1,320	-2.9%	1,300	317	31,900	783	(537)	36,330	5.0	26/06/2024
CSTB2317	2,130	-0.9%	570	126	31,900	1,469	(661)	30,000	3.0	18/12/2023
CSTB2318	1,830	-1.1%	11,130	277	31,900	1,284	(546)	32,000	4.0	17/05/2024
CSTB2319	1,160	-0.9%	115,120	247	31,900	828	(332)	27,000	9.0	17/04/2024
CTCB2212	60	-14.3%	13,210	17	33,800	0	(60)	44,000	4.0	31/08/2023
CTCB2215	1,870	1.6%	5,840	22	33,800	1,837	(33)	26,500	4.0	05/09/2023
CTCB2216	1,920	1.1%	19,100	79	33,800	1,700	(220)	27,500	4.0	01/11/2023
CTCB2301	1,430	0.0%	0	2	33,800	1,268	(162)	30,000	3.0	16/08/2023
CTCB2302	3,250	-2.4%	21,040	284	33,800	2,937	(313)	27,000	3.0	24/05/2024
CTPB2302	700	-1.4%	16,820	49	18,650	624	(76)	14,220	7.2	02/10/2023
CTPB2303	720	0.0%	9,880	141	18,650	481	(239)	15,810	7.2	02/01/2024
CVHM2216	310	0.0%	28,420	17	61,200	196	(114)	62,000	8.0	31/08/2023
CVHM2219	1,250	8.7%	12,000	22	61,200	1,140	(110)	56,000	5.0	05/09/2023
CVHM2220	1,590	0.6%	15,190	79	61,200	1,195	(395)	58,000	5.0	01/11/2023
CVHM2301	1,150	5.5%	12,590	77	61,200	828	(322)	56,880	8.0	30/10/2023
CVHM2302	4,450	0.5%	8,960	284	61,200	3,667	(783)	50,000	4.0	24/05/2024
CVHM2303	750	1.4%	42,730	49	61,200	499	(251)	59,890	8.0	02/10/2023
CVHM2304	1,600	4.6%	29,610	109	61,200	1,201	(399)	53,560	8.0	01/12/2023
CVHM2305	1,680	3.7%	9,380	200	61,200	1,076	(604)	57,780	8.0	01/03/2024
CVHM2306	1,510	4.1%	1,680	196	61,200	882	(628)	60,670	8.0	26/02/2024
CVHM2307	1,860	5.7%	2,390	317	61,200	1,015	(845)	62,670	8.0	26/06/2024
CVIB2201	3,150	2.3%	170	22	20,700	2,978	(172)	15,960	1.6	05/09/2023
CVIB2302	2,300	-2.5%	52,140	284	20,700	2,000	(300)	19,150	1.7	24/05/2024
CVIC2301	3,010	14.9%	31,480	77	73,300	2,459	(551)	53,980	8.0	30/10/2023

CVIC2302	2,990	16.8%	12,900	101	73,300	2,278	(712)	55,670	8.0	23/11/2023
CVIC2303	3,060	16.8%	32,380	133	73,300	2,079	(981)	57,780	8.0	25/12/2023
CVIC2304	2,760	-1.1%	26,220	224	73,300	2,007	(753)	59,890	8.0	25/03/2024
CVIC2305	2,900	16.0%	31,230	196	73,300	1,844	(1,056)	61,110	8.0	26/02/2024
CVIC2306	2,960	0.7%	50,190	317	73,300	1,952	(1,008)	62,220	8.0	26/06/2024
CVNM2212	230	0.0%	23,220	22	73,400	35	(195)	78,020	7.6	05/09/2023
CVNM2301	1,060	-1.9%	5,740	77	73,400	785	(275)	66,710	9.7	30/10/2023
CVNM2302	710	-1.4%	23,990	49	73,400	472	(238)	69,940	9.7	02/10/2023
CVNM2303	1,150	-1.7%	1,880	109	73,400	747	(403)	67,790	9.7	01/12/2023
CVNM2304	1,440	0.0%	160	200	73,400	810	(630)	68,760	9.7	01/03/2024
CVNM2305	1,430	-2.7%	2,560	196	73,400	661	(769)	71,020	9.7	26/02/2024
CVNM2306	1,790	3.5%	5,030	317	73,400	702	(1,088)	73,170	9.7	26/06/2024
CVPB2212	80	-20.0%	134,210	17	21,950	18	(62)	24,640	2.7	31/08/2023
CVPB2214	1,280	0.8%	31,510	22	21,950	1,244	(36)	17,000	4.0	05/09/2023
CVPB2301	850	2.4%	1,160	44	21,950	619	(231)	19,800	4.0	27/09/2023
CVPB2302	1,640	-3.5%	3,140	2	21,950	1,676	36	18,600	2.0	16/08/2023
CVPB2303	520	0.0%	15,500	49	21,950	389	(131)	15,780	16.0	02/10/2023
CVPB2304	580	1.8%	5,640	141	21,950	334	(246)	17,000	16.0	02/01/2024
CVPB2305	2,550	-1.9%	145,210	247	21,950	1,665	(885)	18,000	3.0	17/04/2024
CVPB2306	2,450	-0.4%	16,970	126	21,950	1,487	(963)	20,000	2.0	18/12/2023
CVRE2216	240	-14.3%	46,310	17	30,300	184	(56)	31,000	4.0	31/08/2023
CVRE2220	480	-2.0%	56,630	22	30,300	334	(146)	30,000	4.0	05/09/2023
CVRE2221	550	-1.8%	42,070	79	30,300	351	(199)	32,500	4.0	01/11/2023
CVRE2302	800	-2.4%	39,130	77	30,300	624	(176)	28,670	5.0	30/10/2023
CVRE2303	2,790	-0.4%	6,300	284	30,300	2,446	(344)	25,000	3.0	24/05/2024
CVRE2304	540	-1.8%	12,770	49	30,300	386	(154)	30,000	5.0	02/10/2023
CVRE2305	1,110	-3.5%	66,580	109	30,300	901	(209)	27,110	5.0	01/12/2023
CVRE2306	1,200	-0.8%	240	200	30,300	830	(370)	29,330	5.0	01/03/2024
CVRE2307	1,140	-0.9%	38,450	196	30,300	727	(413)	30,330	5.0	26/02/2024
CVRE2308	1,400	6.1%	670	317	30,300	850	(550)	31,330	5.0	26/06/2024

(*) 歐式交易方式，以現金交易

(**) PHS 採用 Black-Scholes 估價方式

期投資股

股票代碼	證券所	現時價格	目標價*	報告日	預期 2023 年盈利 (十億越盾)	PE Forward	PB Forward
STK	HOSE	30,750	39,050	8/9/2023	152	24.2	1.9
IDC	HNX	48,900	48,527	8/3/2023	48,527	6.1	2.8
PNJ	HOSE	79,400	89,000	8/3/2023	1,729	12.2	3.0
NT2	HOSE	29,650	32,500	8/2/2023	671	13.9	2.1
STB	HOSE	31,900	38,000	7/14/2023	7,259	9.9	1.6
TCM	HOSE	50,900	52,300	7/6/2023	211	20.4	2.1
PLX	HOSE	40,550	45,100	7/5/2023	3,513	18.3	2.5
ACB	HOSE	23,050	25,400	6/30/2023	14,955	6.6	1.3
VCB	HOSE	89,000	131,270	6/13/2023	36,911	16.8	3.6
BID	HOSE	47,600	57,956	6/13/2023	23,019	12.7	2.3
CTG	HOSE	32,300	39,700	6/13/2023	19,121	10.0	1.5
MBB	HOSE	18,950	27,200	6/13/2023	21,242	5.8	1.2
HDB	HOSE	17,150	23,170	6/13/2023	10,216	6.2	1.3
VPB	HOSE	21,950	19,260	6/13/2023	15,638	8.3	1.1
TCB	HOSE	33,800	47,270	6/13/2023	21,351	7.8	1.2
TPB	HOSE	18,650	24,000	6/13/2023	6,732	5.7	1.0

OCB	HOSE	19,950	22,700	6/13/2023	4,354	7.2	1.1
VIB	HOSE	20,700	29,300	6/13/2023	9,378	6.6	1.5
LPB	HOSE	18,850	18,800	6/13/2023	4,925	6.6	1.1
MSB	HOSE	14,400	21,900	6/13/2023	4,803	9.1	1.4
SHB	HOSE	12,950	15,600	6/13/2023	8,035	6.0	0.9
DHG	HOSE	116,000	111,600	6/13/2023	1,061	13.8	3.0
IMP	HOSE	68,500	68,000	6/13/2023	286	15.9	2.2
POW	HOSE	13,750	15,500	6/13/2023	2,948	14.0	1.1
GEG	HOSE	15,450	18,800	6/13/2023	208	46.5	1.7
QTP	UPCOM	17,354	23,900	6/13/2023	1,300	8.3	1.6
GAS	HOSE	100,600	111,200	6/13/2023	13,688	15.7	3.1
BSR	UPCOM	20,709	24,900	6/13/2023	8,347	6.3	0.9
PVS	HNX	35,000	30,700	6/13/2023	1,059	16.8	1.2
MPC	UPCOM	19,282	19,200	6/13/2023	597	12.9	1.3
FMC	HOSE	49,000	50,700	6/13/2023	314	10.5	1.4
MSH	HOSE	38,150	37,450	6/13/2023	262	8.2	1.3
VHM	HOSE	61,200	83,100	6/13/2023	29,034	12.5	2.3
NLG	HOSE	38,800	38,400	6/13/2023	642	22.9	1.4
KDH	HOSE	36,500	36,500	6/13/2023	1,363	19.1	1.9
VRE	HOSE	30,300	39,700	6/13/2023	3,345	26.9	2.6
KBC	HOSE	32,450	32,000	6/13/2023	2,073	11.9	1.3
DPR	HOSE	61,500	88,300	6/13/2023	239	15.9	1.0
MWG	HOSE	54,200	50,000	6/13/2023	2,325	33.3	3.0
FRT	HOSE	74,200	85,000	6/13/2023	107	111.1	6.6
DGW	HOSE	54,500	38,500	6/13/2023	393	16.3	2.4
HPG	HOSE	28,150	35,400	6/13/2023	7,698	16.6	1.2
VNM	HOSE	73,400	70,200	6/13/2023	9,143	18.0	4.5
SAB	HOSE	158,000	162,300	6/13/2023	5,641	21.0	5.6
SBT	HOSE	16,050	16,700	6/13/2023	827	15.7	1.1
PVI	HNX	50,000	47,002	12/19/2022	996	13.8	1.3
BMI	HOSE	25,500	25,190	12/19/2022	427	9.0	1.0
BVH	HOSE	46,900	70,900	12/19/2022	2,967	17.7	2.3
ANV	HOSE	35,300	30,100	12/19/2022	320	12.0	1.3
VHC	HOSE	75,000	69,000	12/19/2022	1,510	8.4	1.5
SZC	HOSE	38,300	42,700	12/19/2022	585	7.5	2.6
GVR	HOSE	21,550	29,755	12/19/2022	5,521	27.8	2.1
LHG	HOSE	27,950	42,250	12/19/2022	653	3.5	1.2
PVT	HOSE	23,500	26,900	12/19/2022	831	14.1	1.2
TRA	HOSE	89,100	117,400	12/19/2022	349	13.9	2.8

資料來源: PHFM 收集

*若除權交易日發生在報告日後將影響目標價

分析師認證

這份報告由 Pham Quang Chuong - 富鑫證券股份公司研究員製作。負責籌備本研究報告之全部或部份內容之研究分析師、策略分析師、研究人員以茲聲明，任何研究分析師、策略分析師、研究人員在於本研究報告所提出之觀點，皆精確反映出其對於該發行機構與證券之個人意見。各研究分析師、策略分析師、研究人員均保證，其報酬在過去與未來，絕對沒有任何一部分是直接或間接與研究分析師、策略分析師、研究人員在此研究報告中所呈現之特定推薦或觀點有關。

評等指標定義

加碼= 預估其未來之潛在上漲空間大於10%。

觀望= 預估其未來之潛在漲跌空間將在下上10%之間。

減碼= 預估其未來之潛在下跌空間大於10%。

未評等= 本股票並不在富鑫證券之評等涵蓋範圍，或者尚未上市。

績效表現根據12個月的總回報(包含股息)所評定。

富鑫證券股份公司

地址： F21, Phu My Hung Tower, 08 Hoang Van Thai, Tan Phu Ward, District 7, HCMC.

電話號碼： (84-28) 5 413 5479

傳真號碼： +84 28 5413 5473

胡志明市

富美興交易室

地址： Ground Floor, CR2-08, 107 Ton Dat Tien,
Tan Phu Ward, District 7, Ho Chi Minh City

電話號碼： (84-28) 5 413 5478

傳真號碼： +84 28 5413 5473

Tan Binh 分行

地址： Park Legend Building, 251 Hoang Van Thu
Street, Ward 2, Tan Binh District, HCMC

電話號碼: (84-28) 3813 2401

傳真號碼: (84-28) 3813 2415

第三郡分行

地址： 4th & 5th Floor, 458 Nguyen Thi Minh Khai,
Ward 2, District 3, HCMC

電話號碼: (84-28) 382 08068

傳真號碼: (84-28) 3820 8206

第一郡分行

地址： Room 1003A, 10th Floor, No. 81-83-83B-85
Ham Nghi Street, Nguyen Thai Binh Ward,
District 1, HCMC

電話號碼: (84-28) 3 535 6060

傳真號碼: (84-28) 3 535 2912

河內市

Ha Noi 分行

地址： 5th Floor, Vinafor Building, No.127 Lo
Duc, Dong Mac Ward, Hai Ba Trung
District, Ha Noi

電話號碼: (84-24) 3 933 4566

傳真號碼: (84-24) 3 933 4820

Thanh Xuan 分行

地址： 5th Floor, UDIC Complex Building, N04
Hoang Dao Thuy, Trung Hoa Ward, Cau
Giay District, Ha Noi

電話號碼: (84-24) 6 250 9999

傳真號碼: (84-24) 6 250 6666

海防市

海防分行

地址： 2nd Floor, Building No.18 Tran Hung Dao,
Hoang Van Thu Ward, Hong Bang District,
Hai Phong

電話號碼: (84-225) 384 1810

傳真號碼: (84-225) 384 1801