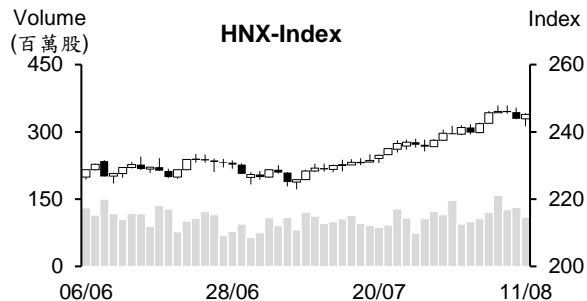
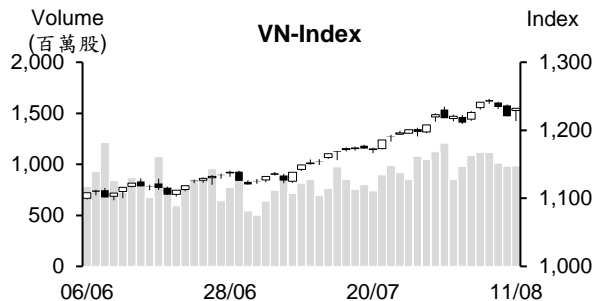


日期	星期一 08/07	星期二 08/08	星期三 08/09	星期四 08/10	星期五 08/11	平均
收盤 (HOSE)	1,241.42	1,242.23	1,233.99	1,220.61	1,232.21	1,234.09
漲跌+/-	15.44	0.81	-8.24	-13.38	11.60	1.25
漲跌%	1.26%	0.07%	-0.66%	-1.08%	0.95%	0.11%
撮合股數(百萬股)	1,114.76	1,115.86	1,011.66	982.74	983.94	1,041.79
撮合成交值(十億越盾)	21,994.04	21,256.17	19,916.29	19,563.42	20,682.79	20,682.54
外資(十億越盾)	-393.44	-238.20	328.61	-359.23	-69.99	-146.45
收盤 (VN30)	1,250.68	1,247.81	1,239.84	1,226.20	1,240.77	1,241.06
漲跌+/-	19.26	-2.87	-7.97	-13.64	14.57	1.87
漲跌%	1.56%	-0.23%	-0.64%	-1.10%	1.19%	0.16%
撮合股數(百萬股)	284.15	232.56	249.20	204.60	234.89	241.08
撮合成交值(十億越盾)	8,226.99	6,953.72	7,670.69	6,344.63	7,822.99	7,403.80
外資(十億越盾)	58.72	198.98	353.12	-69.41	61.41	120.56
收盤 (HNX)	245.68	246.07	245.88	243.91	245.25	245.36
漲跌+/-	3.27	0.39	-0.19	-1.97	1.34	0.57
漲跌%	1.35%	0.16%	-0.08%	-0.80%	0.55%	0.24%
撮合股數(百萬股)	120.07	158.34	126.51	131.62	109.01	129.11
撮合成交值(十億越盾)	1,952.52	2,632.75	1,813.70	2,050.26	1,724.95	2,034.84
外資(十億越盾)	-20.35	-14.26	-7.43	-8.65	2.18	-9.70



## 市場概況

上週越股維持上揚，惟漲幅收窄。上週盤勢呈現較大波動，指數於上周中旬下挫，所幸在受到上周一及上週五盤勢上漲之支持，指數最終仍收紅。VINFAST 在美股掛牌之消息推升 VIC 價量同步齊揚，為上周 HOSE 之焦點。整體而言，不動產族群及部分銀行股 (STB、CTG) 上漲為上周 VN 指數上漲之主要推手。大部分藍籌股面臨短線獲利了結賣壓湧現，中小型股則收到投資人之關注。外資在連續三周加碼後上周已呈現減碼。

## 技術分析

VN 指數連續六周走升。日線圖顯示，指數已突破短線高點。透過盤面觀察，這次指數上漲缺口即將獲得補滿，加上指數與股價出現分歧，這意味著短線指數可能已見頂。盤中賣壓不多，我們因之預期這次盤勢僅是短線調整，預期指數跌幅將逐漸收窄，量能亦逐漸萎縮，1,190-1,200 點為短線指數之支撐點；河內部分， HNX 指數連續五周上揚且突破 235-243 點，預期中期盤勢上升走勢持續延續，上漲價位目標為 260-270 點。然上週五指數雖出現長下影線，但仍未突破 MA5。因此本周指數若無法突破 MA5，指數可能將先回落至 235-238 點，其後將回升。整體而言，短線盤勢可能呈現震盪，操作上建議投資人將投資部位之持股率維持在合理比率且可趁著盤勢震盪時調節投資部位，不動產、零售、公共投資、銀行等類股為投資標的。

## VN-Index



## HNX-Index



## 市場統計

## 前五名成交量

HOSE				HNX			
股票代碼	收盤價 (越盾)	漲跌 %	成交量 (股)	股票代碼	收盤價 (越盾)	漲跌 %	成交量 (股)
NVL	20,900	5.56%	235,029,591	SHS	16,000	3.23%	97,502,556
STB	31,850	10.02%	149,582,318	PVS	35,000	2.04%	46,322,170
HQC	4,750	-3.06%	146,784,720	CEO	19,400	-2.51%	37,998,222
DXG	20,250	4.38%	139,823,571	DDG	9,600	9.09%	29,506,547
VND	20,050	-2.67%	132,881,931	AMV	5,300	3.92%	27,347,093

## 前五名成交值

HOSE				HNX			
股票代碼	收盤價 (越盾)	漲跌 %	成交值 (十億越盾)	股票代碼	收盤價 (越盾)	漲跌 %	成交值 (十億越盾)
NVL	20,900	5.56%	4,782.4	PVS	35,000	2.04%	1,638.9
STB	31,850	10.02%	4,554.5	SHS	16,000	3.23%	1,545.5
VIC	72,600	16.72%	4,099.2	CEO	19,400	-2.51%	747.6
HPG	27,700	1.28%	3,627.0	IDC	47,500	-0.63%	693.6
DIG	26,500	-1.49%	2,842.0	HUT	25,500	2.82%	455.8

## 影響指數統計

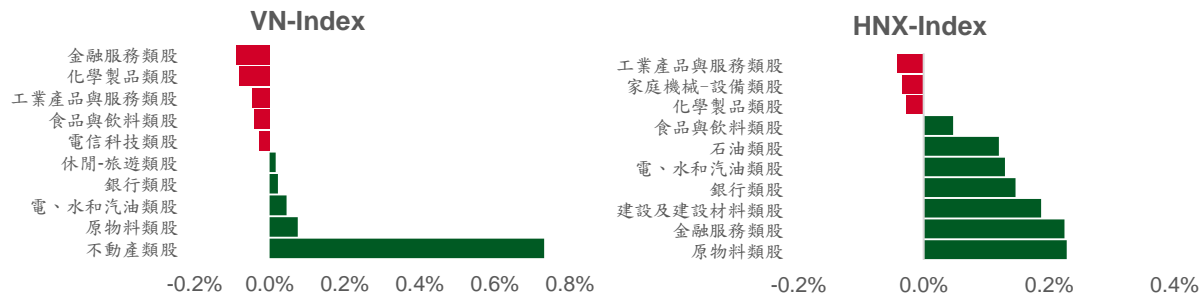
## 推升指數的前五名股

HOSE				HNX			
股票代碼	收盤價 (越盾)	漲跌 %	影響指數 %	股票代碼	收盤價 (VND)	漲跌 %	影響指數 %
VIC	72,600	16.72%	0.81%	VIF	17,900	19.33%	0.33%
STB	31,850	10.02%	0.11%	NVB	15,700	5.37%	0.15%
CTG	32,100	3.55%	0.11%	VC7	33,500	37.86%	0.15%
VRE	30,750	7.14%	0.10%	SHS	16,000	3.23%	0.13%
SSB	30,400	4.83%	0.07%	DTK	11,500	4.55%	0.11%

## 拖累指數的前五名股

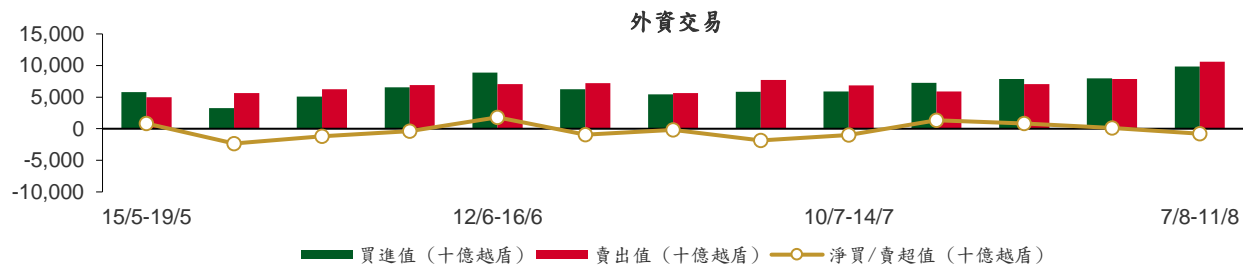
HOSE				HNX			
股票代碼	收盤價 (越盾)	漲跌 %	影響指數 %	股票代碼	收盤價 (越盾)	漲跌 %	影響指數 %
VHM	60,900	-3.33%	-0.19%	KSV	26,200	-4.73%	-0.09%
BID	46,700	-3.51%	-0.18%	CEO	19,400	-2.51%	-0.08%
ACB	22,900	-6.15%	-0.12%	TNG	19,800	-7.04%	-0.06%
BCM	74,100	-4.02%	-0.07%	IPA	16,200	-4.14%	-0.05%
GVR	21,100	-3.65%	-0.07%	VCS	62,300	-1.27%	-0.04%

## 影響指數統計



## 外資交易行情 (股票)

證交所	買進成交量 (百萬股)	買進金額 (十億越盾)	賣出成交量 (百萬股)	賣出金額 (十億越盾)	淨買/賣成 交易 (百萬股)	淨買/賣超值 (十億越盾)
HOSE	345.27	9,721.52	416.05	10,453.75	(70.78)	(732.25)
HNX	6.24	124.09	8.08	172.59	(1.84)	(48.51)
<b>總計</b>	<b>351.51</b>	<b>9,845.61</b>	<b>424.13</b>	<b>10,626.34</b>	<b>(72.62)</b>	<b>(780.76)</b>



## 前五名淨買超

HOSE				HNX			
股票代碼	收盤價 (越盾)	淨買成交量 (股)	淨買超值 (十億越盾)	股票代碼	收盤價 (越盾)	淨買成交量 (股)	淨買超值 (十億越盾)
HPG	27,700	10,612,540	293.01	SHS	16,000	3,638,661	58.22
VIC	72,600	4,117,335	271.00	IDC	47,500	248,200	11.84
VNM	73,500	2,919,983	215.53	PVS	35,000	297,399	10.28
MSN	84,500	2,188,359	196.55	VNR	27,700	150,918	4.17
CTG	32,100	5,895,336	189.40	BVS	25,700	92,500	2.44

## 前五名淨賣超

HOSE				HNX			
股票代碼	收盤價 (越盾)	淨賣成交量 (股)	淨賣超值 (十億越盾)	股票代碼	收盤價 (越盾)	淨賣成交量 (股)	淨賣超值 (十億越盾)
SSI	28,150	(9,661,823)	(276.43)	TNG	19,800	(2,311,150)	(47.71)
GMD	55,200	(4,262,163)	(246.74)	CEO	19,400	(2,223,299)	(43.85)
VRE	30,750	(4,811,601)	(148.12)	DTD	30,900	(1,061,964)	(33.22)
VHM	60,900	(2,371,850)	(144.54)	NVB	15,700	(405,301)	(6.40)
VPB	22,000	(6,598,300)	(144.07)	PTI	30,000	(200,400)	(6.17)

### 分析師認證

這份報告由 Pham Quang Chuong - 富鑫證券股份公司的研究員製作。負責籌備本研究報告之全部或部份內容之研究分析師、策略分析師、研究人員以茲聲明，任何研究分析師、策略分析師、研究人員在於本研究報告所提出之觀點，皆精確反映出其對於該發行機構與證券之個人意見。各研究分析師、策略分析師、研究人員均保證，其報酬在過去與未來，絕對沒有任何一部分是直接或間接與研究分析師、策略分析師、研究人員在此研究報告中所呈現之特定推薦或觀點有關。

### 免責聲明

以上資訊乃基於相信為可靠之來源所彙編，惟本公司不負責其完整性與準確性。本日報並不作為買賣任何股票之推薦或邀約。富鑫證券與其相關子公司、管理人員與職員皆可能持有上述之任何證券。富鑫證券（或其任何相關子公司）隨時可能對上述之任何公司進行或承攬投資銀行業務或其他業務。本報告中包含的所有意見與估計，代表我們截至此日期所作之判斷，其後若有任何因素導致更動，本公司恕不另行通知。

### 富鑫證券股份公司

地址：21st Floor, Phu My Hung Building, 08 Hoang Van Thai St, Tan Phu Ward. District 7, HCM.

電話號碼：(84-28) 5 413 5479

傳真號碼：+84 28 5413 5473

### 胡志明市

#### 富美興交易室

地址：Ground Floor CR2-08, 107 Ton Dat Tien Street, Tan Phu Ward, District 7, HCMC

電話號碼：(84-28) 5 413 5478

傳真號碼：+84 28 5413 5473

#### Tan Binh 分行

地址：Park Legend Building 251 Hoang Van Thu, Ward 2, Tan Binh District, HCMC

電話號碼：(84-28) 3 813 2401

傳真號碼：(84-28) 3 813 2415

#### 第三郡分行

地址：Floor 4th & 5th, D&D Tower, 458 Nguyen Thi Minh Khai Street, District 3, HCMC

電話號碼：(84-28) 382 08068

傳真號碼：(84-28) 3820 8206

#### 第一郡分行

地址：Floor 10th, 1003A, Ruby Building, 81-83-83B-85 Ham Nghi Street, Nguyen Thai Binh Ward, District 1.

電話號碼：(84-28) 3 535 6060

傳真號碼：(84-28) 3 535 2912

### 河內市

#### Ha Noi 分行

地址：Floor 5. Vinafor Building 127 Lo Duc St Hai Ba Trung District, Hanoi

電話號碼：(84-24) 3 933 4566

傳真號碼：(84-24) 3 933 4820

#### Thanh Xuan 分行

地址：Floor 5. UDIC Complex Building N04 Hoang Dao Thuy, Trung Hoa Ward, Cau Giay District, HaNoi.

電話號碼：(84-24) 6 250 9999

傳真號碼：(84-24) 6 250 6666

### 海防市

#### 海防分行

地址：Floor 2. Eliteco Building 18 Tran Hung Dao Street, Hong Bang District, Hai Phong

電話號碼：(84-225) 384 1810

傳真號碼：(84-225) 384 1801