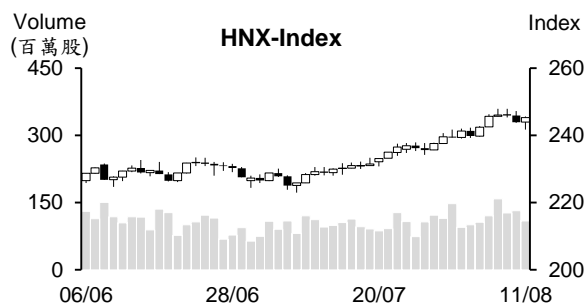
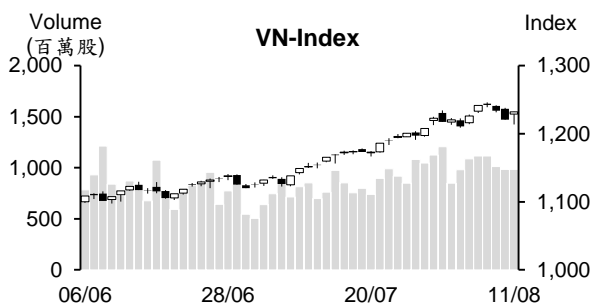


越股行情

11/08/2023	HOSE		VN30		HNX	
收盤價	1,232.21	0.95%	1,240.77	1.19%	245.25	0.55%
成交股數(百萬股)	1,012.73	0.15%	241.01	10.10%	117.47	-21.64%
撮合股數(百萬股)	983.94	0.12%	234.89	14.80%	109.01	-17.18%
與最近 20 日之平均比較	968.92	1.55%	251.83	-6.72%	111.31	-2.07%
成交值(十億越盾)	21,286	5.17%	8,015	19.34%	1,868	-20.32%
撮合成交值(十億越盾)	20,683	5.72%	7,823	23.30%	1,725	-15.87%
與最近 20 日之平均比較	19,335	6.97%	7,088	10.37%	1,806	-4.49%
上漲家數	232	44%	18	60%	79	31%
下跌家數	226	43%	9	30%	105	41%
持平家數	67	13%	3	10%	71	28%



市場概況

週五(8月11日)越股兩大指數同步收紅。盤初在受到 Vinfast 在美股掛牌之消息的支持下已漲停，推升 VN 指數開高。然其後指數在買盤進場意願不足下已回落至平盤價位附近整理。所幸，午盤後半段，大部分藍籌股回升，其中以銀行、不動產、鋼鐵及零售族群為 HOSE 之焦點，推升指數出現反轉，由黑翻紅並以當天最高點作收，來到 1,232.2 點 (+0.95%)；HNX 指數也收紅，來到 245.2 點 (+0.55%)。

技術分析

VN 指數回升，量能維持高出最近二十日平均成交量。今日 K 線出現長下影線，加上指數守穩在 MA20 之上，以及動向指標 (ADX) 維持在 48 點與 +DI 在 -DI 之上，顯示指數在修正後有機會向上測試 1,300 點；河內部分，HNX 指數亦上漲，指數守穩在 MA20 之上，加以其他技術指標亦支持指數將進一步上攻，上漲價位目標為 250 點。整體而言，盤勢上升 走勢維持不變，操作上建議投資人可採取短進短出操作，基本面佳、業績表現搶眼及吸引資金之股票為投資標的。

建議股名單: VGS (加碼)

觀察股名單: NLG、DGW

(請參考第 2 頁)

當日調整股名單

次號	股票代碼	評等	評等日	現時價格	買入區間	持股表現	目標價	預期獲利	停損價	預期損失	備註
1	VGS	加碼	14/08/23	19.1	19.1	0.0%	21.7	13.6%	17.9	-6.3%	VGS 有機會回升。

次號	股票代碼	評等	評等日	現時價格	支撐/壓力	停損	技術指標
1	NLG	觀察買進	14/08/23	38.7	46-48	37	NLG 量縮修正 (小 K 線) + 在 38 支撐點出現「Bullish Engulfing」型◊預期該股之整理已告一段落，恢復上升走勢。
2	DGW	觀察買進	14/08/23	53.6	61-62	51.5	DGW 在 52-53 支撐區間出現反彈◊預期該股之整理已告一段落，恢復上升走勢。

投資組合部位

次號	股票代碼	評等	評等日	現時價格	買入區間	持股表現	目標價	預期獲利	停損價	預期損失	備註
1	CTG	加碼	30/05/23	32.1	28	14.6%	37.65	34.5%	27.2	-2.9%	
2	OIL	加碼	25/07/23	11.25	10.93	2.9%	13.9	27.2%	10.3	-6%	
3	TDN	加碼	27/07/23	11	11.3	-2.7%	13	15%	10.8	-4%	
4	POW	加碼	07/08/23	13.65	13.6	0.4%	16.1	18.4%	13.1	-4%	
5	BWE	加碼	08/08/23	46	46.3	-0.6%	55.8	20.5%	44.3	-4%	

世界銀行 (WB) 預期 2023 年越南 GDP 將成長 4.7%

據世界銀行 (WB) 於 8 月 10 日發布有關越南經濟報告之更新數據顯示，今年上半年越南經濟成長放緩至 3.7% (去年成長 8%)。WB 預期 2023 年越南經濟增長 4.7%，然 2024 年及 2025 年將逐漸分別回升至 5.5% 及 6%。國內消費為今年越南 GDP 成長之主要動能。私人消費成長雖不如疫情發生前 (7%)，但仍可望達 6%。另外，WB 預期今年 CPI 指數平均漲幅將由 2022 年的 3.1% 上升至 3.5%。增值稅稅率由 10% 調降至 8%，將彌補公務人員薪資調升 20.8% 之部分，支持 CPI 指數仍趨於政府訂定之上漲區間。2024 年及 2025 年 CPI 指數漲幅在能源及商品價格回穩下將維持在 3%。

據 MSCI 調整成分股之結果顯示，32 新檔越股獲加入 Frontier Markets Index 之成分股，116 檔股獲加入 Small Cap 之成分股

據 2023 年 8 月 MSCI 之調整，103 檔新股獲加入 Frontier Markets Index 之成分股。其中，越股獲加入最多 (32 檔)，包括 DXG、DIG、DGW、DGC、FRT、GEX、HAG、KDH、PDR、VHC、DPM、DCM、PVD、PVS 及 PVT 等。然 MSCI 同時亦移除一些股票，越股被移除 2 檔，即是 BVH 及 SSB。總計，MSCI Frontier Markets Index 的成分股共 198 檔。

截至 7 月 31 日，MSCI Frontier Markets Small Cap Index 前十大股裡面，6 檔為越股，包括 HPG、VIC、VHM、VNM、VCB 及 MSN。HPG 之權重排名第二 (4.17%)。

另外，245 檔新股獲加入 MSCI Frontier Markets Small Cap Index 及 120 檔被移除。其中，116 檔越股獲加入，包括 APH、AGG、BAF、BCG、IJC、DBC、DXS、HQC、L14 及 NKG 等，以及 36 檔越股被移除。總計，MSCI Frontier Markets Small Cap Index 的成分股數共 298 檔股票。

截至 7 月 31 日為止，越股佔 MSCI Frontier Markets Small Cap Index 的權重最大 (26.4%)，較 4 月底提升 3.49%。前十大股裡面，3 檔為越股，包括 VND (2.11%)、KDH (1.49%) 及 DGC (1.49%)。

資料來源：Cafef、Vietstock

今年前七個月 PV Power 營收增長 12%至逾 18.6 兆越盾

據越南石油電力總公司 (PV Power, HoSE: POW) 之公佈，7 月營收較去年同期增長 5%至 2.312 兆越盾，電力產量近 13 億 kWh。今年前七個月營收增長 12%至 18.604 兆越盾 (達成年度計劃的 61%)。其中，Ca Mau1-2 電廠對公司營收貢獻最大 (6.489 兆越盾)。其次為 Nhon Trach 2 電廠 (5.141 兆越盾) 及 Vung Ang 1 電廠 (4.836 兆越盾)。總計，電力產量加總約 96 億 kWh，較去年同期增長 19%。

Vietjet 在兩個多月內募集近 3 兆越盾債券

河內證交所 (HNX) 消息指出，8 月初 Vietjet 股份公司 (HoSE: VJC) 已發行 VJCH2328010 及 VJCH2328009 等 2 檔債券。各債券發行價值均為 3,000 億越盾，期限為 60 個月 (到期日為 2028 年)，債券利率為 12%。

自 6 月初至今 VJC 已發行 10 檔債券 (VJCH2328001 至 VJCH2328010)，發行價值總額為 2.9 兆越盾，期限均為 60 個月，債券利率均為 12%。

今年除了國內債券之外，VJC 亦計劃發行 3 億美元 (7.05 兆越盾) 之國際債券，債券期限約 3-5 年。

2023 年第二季 VJC 合併營收及稅後盈餘分別較去年同期增長 46% 及 18% 至 16.872 兆越盾及 2,140 億越盾。

MSB 募集 2 兆越盾債券

越南航海商業股份銀行 (HOSE: MSB) 已發行 1 兆越盾之 MSBL2326002 債券，債券面值為 10 億越盾，債券期限為 3 年 (發行日為 2023 年 8 月 2 日及到期日為 2026 年 8 月 2 日)。

銀行已於 2023 年 7 月 31 日發行 1 兆越盾之 MSBL2326001 債券，債券期限為 3 年 (到期日為 2026 年 7 月 31 日)。

資料來源：Cafef、Vietstock

市場統計

撮合統計

推升指數的前五名股票

HOSE				HNX			
股票代碼	收盤價 (越盾)	漲跌 %	影響指數 %	股票代碼	收盤價 (VND)	漲跌 %	影響指數 %
VIC	72,600	6.92%	0.37%	SHS	16,000	3.90%	0.16%
VCB	90,400	2.15%	0.22%	DTK	11,500	4.55%	0.11%
STB	31,850	4.26%	0.05%	HUT	25,500	2.82%	0.08%
CTG	32,100	1.42%	0.04%	NVB	15,700	2.61%	0.07%
MSN	84,500	1.81%	0.04%	KSF	40,700	1.50%	0.06%

拖累指數的前五名股票

HOSE				HNX			
股票代碼	收盤價 (越盾)	漲跌 %	影響指數 %	股票代碼	收盤價 (越盾)	漲跌 %	影響指數 %
GVR	21,100	-1.63%	-0.03%	KSV	26,200	-4.03%	-0.07%
GAS	101,500	-0.49%	-0.02%	VCS	62,300	-1.89%	-0.06%
SAB	159,500	-0.68%	-0.01%	IDC	47,500	-0.84%	-0.04%
HVN	13,300	-1.85%	-0.01%	NTP	41,700	-1.42%	-0.03%
HDB	17,050	-0.87%	-0.01%	HTP	30,200	-2.58%	-0.02%

前五名成交量

HOSE				HNX			
股票代碼	收盤價 (越盾)	漲跌 %	成交量 (股)	股票代碼	收盤價 (越盾)	漲跌 %	成交量 (千股)
NVL	20,900	1.46%	39,758,628	SHS	16,000	3.90%	16,875,708
DXG	20,250	6.86%	36,556,152	PVS	35,000	0.00%	7,030,336
STB	31,850	4.26%	33,182,929	CEO	19,400	0.52%	6,553,665
SSI	28,150	0.18%	27,539,884	DDG	9,600	-3.03%	5,312,171
HSG	19,850	5.59%	25,059,716	IDJ	7,300	-1.35%	4,977,861

前五名成交值

HOSE				HNX			
股票代碼	收盤價 (越盾)	漲跌 %	成交值 (十億越盾)	股票代碼	收盤價 (越盾)	漲跌 %	成交值 (十億越盾)
VIC	72,600	6.92%	1,676.9	SHS	16,000	3.90%	261.9
STB	31,850	4.26%	1,040.0	PVS	35,000	0.00%	244.5
NVL	20,900	1.46%	814.0	IDC	47,500	-0.84%	138.8
SSI	28,150	0.18%	769.5	CEO	19,400	0.52%	125.7
DXG	20,250	6.86%	709.5	HUT	25,500	2.82%	103.9

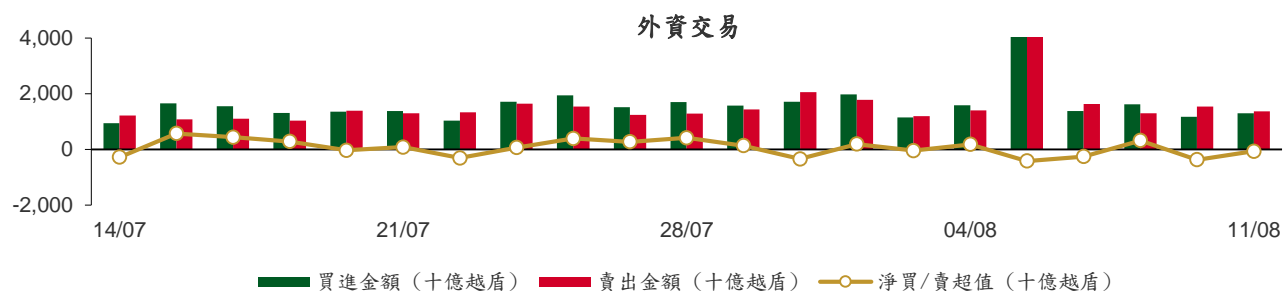
議價交易

前五名股

HOSE			HNX		
股票代碼	成交量 (股)	成交值 (十億越盾)	股票代碼	成交量 (股)	成交值 (十億越盾)
EIB	3,286,640	76.98	HUT	2,850,000	74.10
STB	2,480,112	76.88	VTZ	3,958,515	31.67
GEX	3,600,000	74.16	IDC	328,000	16.02
E1VFN30	1,600,000	34.02	DNP	470,000	10.62
VND	1,700,000	33.35	SDA	570,000	5.19

外資交易行情 (股票)

證交所	買進成交量 (百萬股)	買進金額 (十億越盾)	賣出成交量 (百萬股)	賣出金額 (十億越盾)	淨買/賣成 交易 (百萬股)	淨買/賣超值 (十億越盾)
HOSE	44.42	1,278.75	59.10	1,348.74	(14.68)	(69.99)
HNX	1.03	22.96	0.97	20.78	0.06	2.18
總計	45.45	1,301.71	60.07	1,369.52	(14.62)	(67.81)



前五名買進							
HOSE			HNX				
股票代碼	收盤價 (越盾)	成交量 (股)	成交值 (十億越盾)	股票代碼	收盤價 (越盾)	成交量 (股)	成交值 (十億越盾)
HPG	27,700	5,611,000	153.79	SHS	16,000	606,702	9.61
STB	31,850	4,055,100	127.60	IDC	47,500	150,000	7.14
E1VFN30	21,210	3,858,200	81.78	TNG	19,800	111,595	2.21
KBC	32,000	2,567,300	80.82	VCS	62,300	20,400	1.27
MSN	84,500	871,000	73.07	PVI	49,400	12,500	0.62

前五名賣出							
HOSE			HNX				
股票代碼	收盤價 (越盾)	成交量 (股)	成交值 (十億越盾)	股票代碼	收盤價 (越盾)	成交量 (股)	成交值 (十億越盾)
VHM	60,900	2,278,100	138.15	TNG	19,800	331,500	6.55
E1VFN30	21,210	5,170,300	109.18	PVS	35,000	168,500	5.87
SSI	28,150	2,734,300	76.40	CEO	19,400	151,500	2.90
HPG	27,700	2,648,800	72.73	IVS	12,800	130,600	1.64
HCM	29,500	2,131,600	62.81	NVB	15,700	82,000	1.27

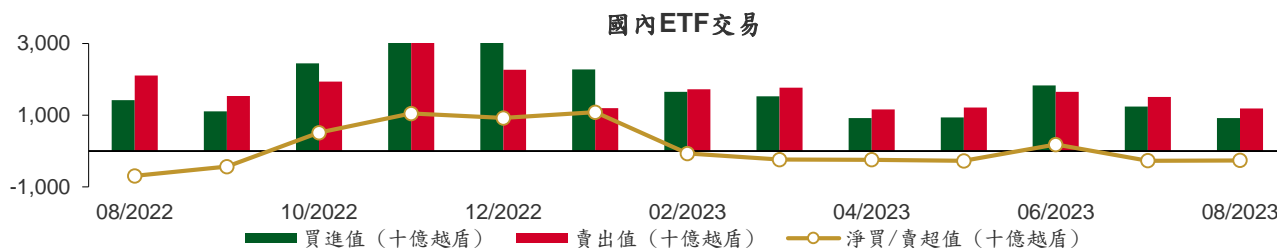
前五名淨買超							
HOSE			HNX				
股票代碼	收盤價 (越盾)	淨買成交量 (股)	淨買超值 (十億越盾)	股票代碼	收盤價 (越盾)	淨買成交量 (股)	淨買超值 (十億越盾)
HPG	27,700	2,962,200	81.06	SHS	16,000	587,002	9.31
STB	31,850	2,272,900	71.50	IDC	47,500	142,000	6.76
KBC	32,000	1,423,400	44.79	VCS	62,300	14,200	0.89
KDH	36,450	1,097,600	38.96	PVI	49,400	12,500	0.62
VNM	73,500	522,700	38.34	VNR	27,700	19,500	0.54

前五名淨賣超

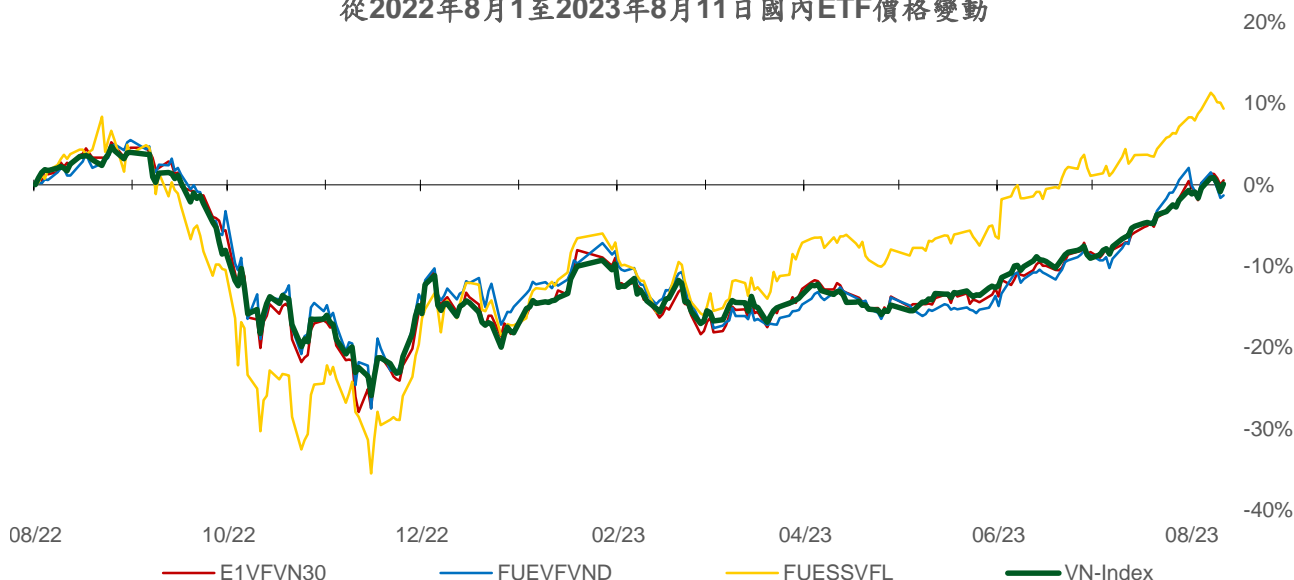
HOSE				HNX			
股票代碼	收盤價 (越盾)	淨賣成交量 (股)	淨賣超值 (十億越盾)	股票代碼	收盤價 (越盾)	淨賣成交量 (股)	淨賣超值 (十億越盾)
VHM	60,900	(1,252,300)	(75.94)	PVS	35,000	(161,300)	(5.62)
SSI	28,150	(2,530,400)	(70.71)	TNG	19,800	(219,905)	(4.34)
HCM	29,500	(2,015,100)	(59.36)	CEO	19,400	(150,700)	(2.89)
VND	20,050	(2,515,700)	(50.38)	IVS	12,800	(120,600)	(1.51)
VPB	22,000	(1,933,100)	(41.83)	NVB	15,700	(74,000)	(1.14)

ETF 交易

價格統計					外資交易			
ETF 代碼	收盤價 (越盾)	漲跌 (%)	成交量 (股)	成交值 (十億越盾)	ETF 代碼	買進金額 (十億越盾)	賣出金額 (十億越盾)	淨超值 (十億越盾)
E1VFN30	21,210	0.5%	7,887,054	166.71	E1VFN30	81.78	109.18	(27.40)
FUEMAV30	14,670	1.3%	5,200	0.08	FUEMAV30	0.06	0.01	0.06
FUESSV30	15,190	0.6%	10,961	0.17	FUESSV30	0.07	0.03	0.04
FUESSV50	19,000	0.6%	7,500	0.14	FUESSV50	0.05	0.01	0.04
FUESSVFL	18,970	-0.7%	31,200	0.59	FUESSVFL	0.13	0.12	0.01
FUEVFVND	26,000	0.3%	3,147,410	81.66	FUEVFVND	16.32	19.79	(3.47)
FUEVN100	16,050	0.3%	83,900	1.34	FUEVN100	0.50	0.72	(0.22)
FUEIP100	8,820	-0.8%	1,501	0.01	FUEIP100	0.00	0.00	0.00
FUEKIV30	8,090	1.0%	48,100	0.39	FUEKIV30	0.19	0.19	0.00
FUEDCMID	10,270	-0.1%	3,205	0.03	FUEDCMID	0.00	0.03	(0.03)
FUEKIVFS	10,860	0.1%	54,800	0.59	FUEKIVFS	0.33	0.26	0.07
FUEMAVND	10,930	-0.2%	1,100	0.01	FUEMAVND	0.00	0.00	0.00
FUEFCV50	14,500	-6.5%	467	0.01	FUEFCV50	0.00	0.00	(0.00)
FUEBFVND	11,610	4.9%	200	0.00	FUEBFVND	0.00	0.00	0.00
總計			9,548,760	224.33	總計	99.44	130.34	(30.90)



從2022年8月1日至2023年8月11日國內ETF價格變動



權證資訊

權證代碼 (*)	收盤價 (越盾)	漲跌 (%)	成交量	到期的 天數	標的股 票之價 格 (越盾)	權證理 論價格 (越盾) (**)	與收盤價 的差異 (越盾)	履約價 格(越盾)	行使比 例 n:1	到期日
CACB2208	1,520	0.0%	23,470	25	22,900	1,513	(7)	17,940	3.3	05/09/2023
CFPT2210	740	5.7%	33,680	20	82,000	581	(159)	77,380	8.6	31/08/2023
CFPT2213	2,280	5.6%	9,430	25	82,000	2,100	(180)	64,050	8.6	05/09/2023
CFPT2214	2,170	-2.7%	12,150	82	82,000	1,986	(184)	65,340	8.6	01/11/2023
CFPT2302	1,210	0.0%	70	5	82,000	1,040	(170)	73,080	8.6	16/08/2023
CFPT2303	1,360	6.3%	121,170	90	82,000	1,077	(283)	73,940	8.6	09/11/2023
CFPT2304	1,890	-16.7%	77,740	129	82,000	1,143	(747)	72,000	10.0	18/12/2023
CFPT2305	3,060	2.0%	1,840	250	82,000	1,612	(1,448)	68,000	10.0	17/04/2024
CHDB2301	610	-3.2%	4,720	80	17,050	319	(291)	16,830	3.5	30/10/2023
CHDB2302	750	-3.8%	850	104	17,050	406	(344)	16,540	3.5	23/11/2023
CHDB2303	720	-4.0%	1,000	136	17,050	322	(398)	17,500	3.5	25/12/2023
CHDB2304	960	-4.0%	600	227	17,050	352	(608)	18,280	3.5	25/03/2024
CHDB2305	860	-2.3%	4,690	199	17,050	300	(560)	18,470	3.5	26/02/2024
CHDB2306	990	-4.8%	550	320	17,050	350	(640)	19,340	3.5	26/06/2024
CHPG2226	4,130	10.7%	13,530	25	27,700	4,118	(12)	19,500	2.0	05/09/2023
CHPG2227	3,920	2.3%	15,790	82	27,700	3,738	(182)	20,500	2.0	01/11/2023
CHPG2302	4,020	1.0%	130	47	27,700	3,896	(124)	20,000	2.0	27/09/2023
CHPG2304	2,260	0.0%	0	5	27,700	2,354	94	23,000	2.0	16/08/2023
CHPG2306	2,690	2.3%	17,480	90	27,700	2,658	(32)	20,000	3.0	09/11/2023
CHPG2307	1,810	3.4%	6,020	144	27,700	1,537	(273)	22,670	4.0	02/01/2024
CHPG2308	1,620	1.9%	1,860	80	27,700	1,513	(107)	22,110	4.0	30/10/2023
CHPG2309	2,040	2.0%	120,950	287	27,700	2,135	95	24,000	3.0	24/05/2024
CHPG2310	1,310	2.3%	36,300	52	27,700	1,216	(94)	23,220	4.0	02/10/2023
CHPG2311	1,960	3.2%	3,180	112	27,700	1,757	(203)	21,230	4.0	01/12/2023
CHPG2312	1,600	-0.6%	660	144	27,700	1,344	(256)	23,780	4.0	02/01/2024
CHPG2313	1,890	1.1%	4,210	203	27,700	1,544	(346)	23,330	4.0	01/03/2024
CHPG2314	3,700	3.1%	40,580	202	27,700	3,734	34	21,450	2.0	29/02/2024
CHPG2315	1,650	-2.9%	310	318	27,700	1,189	(461)	27,780	4.0	24/06/2024
CHPG2316	1,890	2.2%	1,290	409	27,700	1,243	(647)	28,890	4.0	23/09/2024
CHPG2317	1,450	0.0%	5,020	199	27,700	1,034	(416)	26,890	4.0	26/02/2024
CHPG2318	1,280	4.1%	40,100	228	27,700	852	(428)	29,220	4.0	26/03/2024
CHPG2319	1,530	1.3%	16,170	320	27,700	966	(564)	30,110	4.0	26/06/2024
CHPG2320	2,300	4.1%	16,040	129	27,700	1,671	(629)	27,000	2.0	18/12/2023
CHPG2321	2,830	0.4%	9,360	250	27,700	1,947	(883)	24,500	3.0	17/04/2024
CHPG2322	3,010	2.4%	12,460	341	27,700	2,032	(978)	30,000	2.0	17/07/2024
CMBB2211	60	0.0%	28,600	20	18,900	2	(58)	22,900	3.4	31/08/2023
CMBB2214	2,640	-3.6%	47,030	25	18,900	2,651	11	14,420	1.7	05/09/2023
CMBB2215	2,480	-5.3%	27,770	82	18,900	2,263	(217)	15,270	1.7	01/11/2023
CMBB2304	740	-2.6%	10,620	52	18,900	699	(41)	13,010	8.5	02/10/2023
CMBB2305	750	-1.3%	3,570	144	18,900	565	(185)	14,420	8.5	02/01/2024
CMBB2306	2,250	-0.4%	27,960	287	18,900	2,079	(171)	16,970	1.7	24/05/2024
CMSN2215	110	0.0%	78,820	25	84,500	9	(101)	102,000	10.0	05/09/2023
CMSN2301	1,610	5.2%	42,840	80	84,500	1,259	(351)	73,980	10.0	30/10/2023
CMSN2302	4,490	5.4%	39,660	287	84,500	3,777	(713)	66,000	6.0	24/05/2024
CMSN2303	1,120	2.8%	59,680	52	84,500	870	(250)	78,000	10.0	02/10/2023
CMSN2304	1,680	3.1%	5,370	112	84,500	1,228	(452)	75,680	10.0	01/12/2023
CMSN2305	1,970	-0.5%	110	203	84,500	1,390	(580)	76,790	10.0	01/03/2024
CMSN2306	1,850	2.2%	2,970	199	84,500	1,199	(651)	80,000	10.0	26/02/2024
CMSN2307	2,160	-3.1%	2,450	320	84,500	1,318	(842)	83,000	10.0	26/06/2024
CMWG2214	860	21.1%	38,930	25	53,300	763	(97)	46,060	9.9	05/09/2023
CMWG2215	1,100	2.8%	5,960	82	53,300	1,002	(98)	44,570	9.9	01/11/2023
CMWG2302	1,040	4.0%	25,980	90	53,300	1,122	82	49,530	5.9	09/11/2023
CMWG2303	1,150	0.9%	4,700	52	53,300	1,131	(19)	31,030	19.8	02/10/2023

CMWG2304	1,110	3.7%	11,290	144	53,300	1,017	(93)	33,680	19.8	02/01/2024
CMWG2305	5,220	0.4%	110,210	287	53,300	4,848	(372)	35,660	4.0	24/05/2024
CNVL2301	2,060	0.0%	20,430	80	20,900	1,897	(163)	13,460	4.0	30/10/2023
CNVL2302	1,650	4.4%	13,440	104	20,900	1,314	(336)	16,330	4.0	23/11/2023
CNVL2303	1,870	0.0%	98,670	227	20,900	1,378	(492)	17,330	4.0	25/03/2024
CNVL2304	1,950	0.0%	14,260	137	20,900	1,520	(430)	15,560	4.0	26/12/2023
CNVL2305	2,160	0.0%	44,190	320	20,900	1,575	(585)	17,000	4.0	26/06/2024
CPDR2301	2,130	0.0%	3,000	80	21,950	1,971	(159)	14,220	4.0	30/10/2023
CPDR2302	1,500	7.9%	28,530	104	21,950	1,104	(396)	18,670	4.0	23/11/2023
CPDR2303	1,810	0.0%	35,060	227	21,950	1,204	(606)	19,890	4.0	25/03/2024
CPDR2304	1,700	4.3%	15,890	137	21,950	1,293	(407)	18,000	4.0	26/12/2023
CPDR2305	2,050	2.5%	5,880	320	21,950	1,336	(714)	20,220	4.0	26/06/2024
CPOW2301	680	-1.4%	55,200	80	13,650	392	(288)	13,980	2.0	30/10/2023
CPOW2302	720	0.0%	40,700	104	13,650	391	(329)	14,330	2.0	23/11/2023
CPOW2303	640	-4.5%	42,410	136	13,650	307	(333)	15,330	2.0	25/12/2023
CPOW2304	900	-5.3%	2,470	227	13,650	352	(548)	16,330	2.0	25/03/2024
CPOW2305	980	-5.8%	21,080	199	13,650	485	(495)	15,000	2.0	26/02/2024
CPOW2306	1,270	0.0%	0	320	13,650	541	(729)	16,000	2.0	26/06/2024
CPOW2307	1,110	-4.3%	36,010	129	13,650	634	(476)	13,500	2.0	18/12/2023
CPOW2308	990	-2.0%	12,440	250	13,650	517	(473)	12,000	5.0	17/04/2024
CPOW2309	1,440	-3.4%	21,440	280	13,650	720	(720)	14,500	2.0	17/05/2024
CSTB2224	6,010	10.7%	30,740	25	31,850	5,943	(67)	20,000	2.0	05/09/2023
CSTB2225	5,940	9.8%	34,460	82	31,850	5,751	(189)	20,500	2.0	01/11/2023
CSTB2303	5,190	12.1%	19,020	90	31,850	5,048	(142)	22,000	2.0	09/11/2023
CSTB2304	1,070	16.3%	97,440	80	31,850	905	(165)	28,670	5.0	30/10/2023
CSTB2305	1,350	12.5%	450	144	31,850	1,021	(329)	29,110	5.0	02/01/2024
CSTB2306	3,850	13.6%	48,100	287	31,850	3,061	(789)	30,000	2.0	24/05/2024
CSTB2307	750	23.0%	301,250	52	31,850	639	(111)	30,000	5.0	02/10/2023
CSTB2308	1,300	13.0%	34,770	112	31,850	1,107	(193)	27,800	5.0	01/12/2023
CSTB2309	1,120	13.1%	5,610	144	31,850	863	(257)	30,560	5.0	02/01/2024
CSTB2310	1,320	11.9%	339,980	203	31,850	1,025	(295)	30,330	5.0	01/03/2024
CSTB2311	3,080	17.1%	23,810	111	31,850	2,794	(286)	27,700	2.0	30/11/2023
CSTB2312	1,560	10.6%	3,400	318	31,850	990	(570)	33,330	5.0	24/06/2024
CSTB2313	1,540	0.7%	2,100	409	31,850	987	(553)	35,560	5.0	23/09/2024
CSTB2314	1,140	2.7%	2,000	199	31,850	840	(300)	32,220	5.0	26/02/2024
CSTB2315	1,170	8.3%	47,880	228	31,850	737	(433)	34,330	5.0	26/03/2024
CSTB2316	1,360	11.5%	560	320	31,850	784	(576)	36,330	5.0	26/06/2024
CSTB2317	2,150	10.8%	10,540	129	31,850	1,472	(678)	30,000	3.0	18/12/2023
CSTB2318	1,850	11.4%	2,180	280	31,850	1,284	(566)	32,000	4.0	17/05/2024
CSTB2319	1,170	8.3%	18,070	250	31,850	827	(343)	27,000	9.0	17/04/2024
CTCB2212	70	0.0%	35,880	20	33,650	1	(69)	44,000	4.0	31/08/2023
CTCB2215	1,840	1.7%	34,930	25	33,650	1,802	(38)	26,500	4.0	05/09/2023
CTCB2216	1,900	1.6%	6,700	82	33,650	1,673	(227)	27,500	4.0	01/11/2023
CTCB2301	1,430	0.0%	0	5	33,650	1,221	(209)	30,000	3.0	16/08/2023
CTCB2302	3,330	2.5%	43,330	287	33,650	2,903	(427)	27,000	3.0	24/05/2024
CTPB2302	710	0.0%	7,960	52	18,650	625	(85)	14,220	7.2	02/10/2023
CTPB2303	720	-2.7%	29,550	144	18,650	483	(237)	15,810	7.2	02/01/2024
CVHM2216	310	-13.9%	39,190	20	60,900	200	(110)	62,000	8.0	31/08/2023
CVHM2219	1,150	-5.0%	30,480	25	60,900	1,108	(42)	56,000	5.0	05/09/2023
CVHM2220	1,580	2.6%	58,720	82	60,900	1,171	(409)	58,000	5.0	01/11/2023
CVHM2301	1,090	-3.5%	9,250	80	60,900	811	(279)	56,880	8.0	30/10/2023
CVHM2302	4,430	-0.4%	37,850	287	60,900	3,616	(814)	50,000	4.0	24/05/2024
CVHM2303	740	2.8%	57,630	52	60,900	490	(250)	59,890	8.0	02/10/2023
CVHM2304	1,530	-2.5%	15,040	112	60,900	1,178	(352)	53,560	8.0	01/12/2023
CVHM2305	1,620	-2.4%	11,210	203	60,900	1,058	(562)	57,780	8.0	01/03/2024
CVHM2306	1,450	-1.4%	6,020	199	60,900	867	(583)	60,670	8.0	26/02/2024
CVHM2307	1,760	-2.8%	2,100	320	60,900	1,000	(760)	62,670	8.0	26/06/2024
CVIB2201	3,080	-1.0%	4,760	25	20,550	2,887	(193)	15,960	1.6	05/09/2023
CVIB2302	2,360	0.9%	87,980	287	20,550	1,948	(412)	19,150	1.7	24/05/2024
CVIC2301	2,620	28.4%	59,460	80	72,600	2,375	(245)	53,980	8.0	30/10/2023

CVIC2302	2,560	29.3%	38,930	104	72,600	2,198	(362)	55,670	8.0	23/11/2023
CVIC2303	2,620	28.4%	39,410	136	72,600	2,004	(616)	57,780	8.0	25/12/2023
CVIC2304	2,790	26.2%	23,790	227	72,600	1,939	(851)	59,890	8.0	25/03/2024
CVIC2305	2,500	8.7%	19,990	199	72,600	1,777	(723)	61,110	8.0	26/02/2024
CVIC2306	2,940	19.5%	33,140	320	72,600	1,888	(1,052)	62,220	8.0	26/06/2024
CVNM2212	230	9.5%	54,290	25	73,500	45	(185)	78,020	7.6	05/09/2023
CVNM2301	1,080	-1.8%	13,720	80	73,500	798	(282)	66,710	9.7	30/10/2023
CVNM2302	720	0.0%	46,250	52	73,500	487	(233)	69,940	9.7	02/10/2023
CVNM2303	1,170	0.0%	2,550	112	73,500	760	(410)	67,790	9.7	01/12/2023
CVNM2304	1,440	-1.4%	7,680	203	73,500	822	(618)	68,760	9.7	01/03/2024
CVNM2305	1,470	0.0%	0	199	73,500	672	(798)	71,020	9.7	26/02/2024
CVNM2306	1,730	-3.4%	40	320	73,500	711	(1,019)	73,170	9.7	26/06/2024
CVPB2212	100	-9.1%	33,230	20	22,000	27	(73)	24,640	2.7	31/08/2023
CVPB2214	1,270	0.0%	16,110	25	22,000	1,258	(12)	17,000	4.0	05/09/2023
CVPB2301	830	-2.4%	1,770	47	22,000	636	(194)	19,800	4.0	27/09/2023
CVPB2302	1,700	4.3%	280	5	22,000	1,703	3	18,600	2.0	16/08/2023
CVPB2303	520	6.1%	17,310	52	22,000	393	(127)	15,780	16.0	02/10/2023
CVPB2304	570	-1.7%	15,370	144	22,000	337	(233)	17,000	16.0	02/01/2024
CVPB2305	2,600	-0.8%	1,570	250	22,000	1,683	(917)	18,000	3.0	17/04/2024
CVPB2306	2,460	0.0%	20,820	129	22,000	1,515	(945)	20,000	2.0	18/12/2023
CVRE2216	280	7.7%	64,070	20	30,750	257	(23)	31,000	4.0	31/08/2023
CVRE2220	490	6.5%	257,180	25	30,750	421	(69)	30,000	4.0	05/09/2023
CVRE2221	560	0.0%	129,480	82	30,750	409	(151)	32,500	4.0	01/11/2023
CVRE2302	820	3.8%	35,390	80	30,750	694	(126)	28,670	5.0	30/10/2023
CVRE2303	2,800	2.9%	38,200	287	30,750	2,571	(229)	25,000	3.0	24/05/2024
CVRE2304	550	7.8%	198,950	52	30,750	450	(100)	30,000	5.0	02/10/2023
CVRE2305	1,150	6.5%	65,910	112	30,750	975	(175)	27,110	5.0	01/12/2023
CVRE2306	1,210	0.8%	15,560	203	30,750	892	(318)	29,330	5.0	01/03/2024
CVRE2307	1,150	-2.5%	13,840	199	30,750	786	(364)	30,330	5.0	26/02/2024
CVRE2308	1,320	-4.3%	9,570	320	30,750	906	(414)	31,330	5.0	26/06/2024

(*) 歐式交易方式，以現金交易

(**) PHS 採用 Black-Scholes 估價方式

期投資股

股票代碼	證券所	現時價格	目標價*	報告日	預期 2023 年 盈利 (十億越盾)	PE Forward	PB Forward
STK	HOSE	30,500	39,050	8/9/2023	152	24.2	1.9
IDC	HNX	47,500	48,527	8/3/2023	48,527	6.1	2.8
PNJ	HOSE	79,400	89,000	8/3/2023	1,729	12.2	3.0
NT2	HOSE	29,700	32,500	8/2/2023	671	13.9	2.1
STB	HOSE	31,850	38,000	7/14/2023	7,259	9.9	1.6
TCM	HOSE	51,200	52,300	7/6/2023	211	20.4	2.1
PLX	HOSE	40,650	45,100	7/5/2023	3,513	18.3	2.5
ACB	HOSE	22,900	25,400	6/30/2023	14,955	6.6	1.3
VCB	HOSE	90,400	131,270	6/13/2023	36,911	16.8	3.6
BID	HOSE	46,700	57,956	6/13/2023	23,019	12.7	2.3
CTG	HOSE	32,100	39,700	6/13/2023	19,121	10.0	1.5
MBB	HOSE	18,900	27,200	6/13/2023	21,242	5.8	1.2
HDB	HOSE	17,050	23,170	6/13/2023	10,216	6.2	1.3
VPB	HOSE	22,000	19,260	6/13/2023	15,638	8.3	1.1
TCB	HOSE	33,650	47,270	6/13/2023	21,351	7.8	1.2
TPB	HOSE	18,650	24,000	6/13/2023	6,732	5.7	1.0

OCB	HOSE	19,800	22,700	6/13/2023	4,354	7.2	1.1
VIB	HOSE	20,550	29,300	6/13/2023	9,378	6.6	1.5
LPB	HOSE	18,600	18,800	6/13/2023	4,925	6.6	1.1
MSB	HOSE	14,400	21,900	6/13/2023	4,803	9.1	1.4
SHB	HOSE	12,950	15,600	6/13/2023	8,035	6.0	0.9
DHG	HOSE	116,000	111,600	6/13/2023	1,061	13.8	3.0
IMP	HOSE	68,300	68,000	6/13/2023	286	15.9	2.2
POW	HOSE	13,650	15,500	6/13/2023	2,948	14.0	1.1
GEG	HOSE	15,400	18,800	6/13/2023	208	46.5	1.7
QTP	UPCOM	17,116	23,900	6/13/2023	1,300	8.3	1.6
GAS	HOSE	101,500	111,200	6/13/2023	13,688	15.7	3.1
BSR	UPCOM	20,759	24,900	6/13/2023	8,347	6.3	0.9
PVS	HNX	35,000	30,700	6/13/2023	1,059	16.8	1.2
MPC	UPCOM	19,572	19,200	6/13/2023	597	12.9	1.3
FMC	HOSE	49,100	50,700	6/13/2023	314	10.5	1.4
MSH	HOSE	37,300	37,450	6/13/2023	262	8.2	1.3
VHM	HOSE	60,900	83,100	6/13/2023	29,034	12.5	2.3
NLG	HOSE	38,700	38,400	6/13/2023	642	22.9	1.4
KDH	HOSE	36,450	36,500	6/13/2023	1,363	19.1	1.9
VRE	HOSE	30,750	39,700	6/13/2023	3,345	26.9	2.6
KBC	HOSE	32,000	32,000	6/13/2023	2,073	11.9	1.3
DPR	HOSE	61,400	88,300	6/13/2023	239	15.9	1.0
MWG	HOSE	53,300	50,000	6/13/2023	2,325	33.3	3.0
FRT	HOSE	75,000	85,000	6/13/2023	107	111.1	6.6
DGW	HOSE	53,600	38,500	6/13/2023	393	16.3	2.4
HPG	HOSE	27,700	35,400	6/13/2023	7,698	16.6	1.2
VNM	HOSE	73,500	70,200	6/13/2023	9,143	18.0	4.5
SAB	HOSE	159,500	162,300	6/13/2023	5,641	21.0	5.6
SBT	HOSE	16,050	16,700	6/13/2023	827	15.7	1.1
PVI	HNX	49,400	47,002	12/19/2022	996	13.8	1.3
BMI	HOSE	25,800	25,190	12/19/2022	427	9.0	1.0
BVH	HOSE	46,700	70,900	12/19/2022	2,967	17.7	2.3
ANV	HOSE	35,300	30,100	12/19/2022	320	12.0	1.3
VHC	HOSE	74,700	69,000	12/19/2022	1,510	8.4	1.5
SZC	HOSE	37,200	42,700	12/19/2022	585	7.5	2.6
GVR	HOSE	21,100	29,755	12/19/2022	5,521	27.8	2.1
LHG	HOSE	27,600	42,250	12/19/2022	653	3.5	1.2
PVT	HOSE	23,350	26,900	12/19/2022	831	14.1	1.2
TRA	HOSE	89,300	117,400	12/19/2022	349	13.9	2.8

資料來源: PHFM 收集

*若除權交易日發生在報告日後將影響目標價

分析師認證

這份報告由 Pham Quang Chuong - 富鑫證券股份公司研究員製作。負責籌備本研究報告之全部或部份內容之研究分析師、策略分析師、研究人員以茲聲明，任何研究分析師、策略分析師、研究人員在於本研究報告所提出之觀點，皆精確反映出其對於該發行機構與證券之個人意見。各研究分析師、策略分析師、研究人員均保證，其報酬在過去與未來，絕對沒有任何一部分是直接或間接與研究分析師、策略分析師、研究人員在此研究報告中所呈現之特定推薦或觀點有關。

評等指標定義

加碼= 預估其未來之潛在上漲空間大於10%。

觀望= 預估其未來之潛在漲跌空間將在下上10%之間。

減碼= 預估其未來之潛在下跌空間大於10%。

未評等= 本股票並不在富鑫證券之評等涵蓋範圍，或者尚未上市。

績效表現根據12個月的總回報(包含股息)所評定。

富鑫證券股份公司

地址：F21, Phu My Hung Tower, 08 Hoang Van Thai, Tan Phu Ward, District 7, HCMC.

電話號碼：(84-28) 5 413 5479

傳真號碼：+84 28 5413 5473

胡志明市

富美興交易室

地址：Ground Floor, CR2-08, 107 Ton Dat Tien,
Tan Phu Ward, District 7, Ho Chi Minh City

電話號碼：(84-28) 5 413 5478

傳真號碼：+84 28 5413 5473

Tan Binh 分行

地址：Park Legend Building, 251 Hoang Van Thu
Street, Ward 2, Tan Binh District, HCMC

電話號碼：(84-28) 3813 2401

傳真號碼：(84-28) 3813 2415

第三郡分行

地址：4th & 5th Floor, 458 Nguyen Thi Minh Khai,
Ward 2, District 3, HCMC

電話號碼：(84-28) 382 08068

傳真號碼：(84-28) 3820 8206

第一郡分行

地址：Room 1003A, 10th Floor, No. 81-83-83B-85
Ham Nghi Street, Nguyen Thai Binh Ward,
District 1, HCMC

電話號碼：(84-28) 3 535 6060

傳真號碼：(84-28) 3 535 2912

河內市

Ha Noi 分行

地址：5th Floor, Vinafor Building, No.127 Lo
Duc, Dong Mac Ward, Hai Ba Trung
District, Ha Noi

電話號碼：(84-24) 3 933 4566

傳真號碼：(84-24) 3 933 4820

Thanh Xuan 分行

地址：5th Floor, UDIC Complex Building, N04
Hoang Dao Thuy, Trung Hoa Ward, Cau
Giay District, Ha Noi

電話號碼：(84-24) 6 250 9999

傳真號碼：(84-24) 6 250 6666

海防市

海防分行

地址：2nd Floor, Building No.18 Tran Hung Dao,
Hoang Van Thu Ward, Hong Bang District,
Hai Phong

電話號碼：(84-225) 384 1810

傳真號碼：(84-225) 384 1801