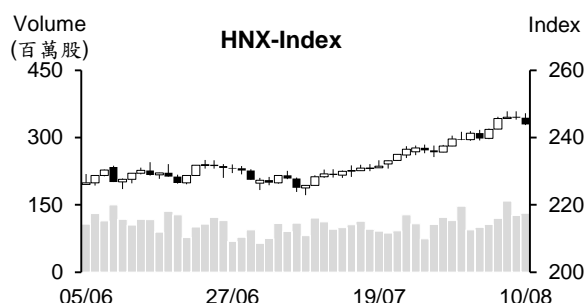
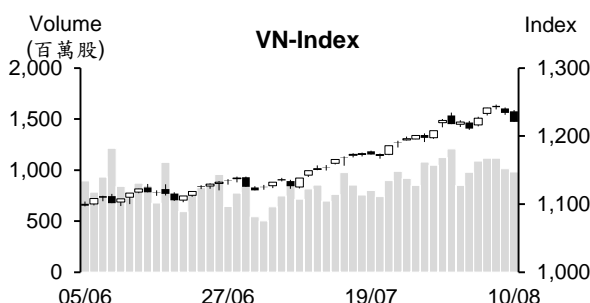


越股行情

10/08/2023	HOSE		VN30		HNX	
收盤價	1,220.61	-1.08%	1,226.20	-1.10%	243.91	-0.80%
成交股數(百萬股)	<b>1,011.24</b>	<b>-7.46%</b>	<b>218.90</b>	<b>-20.62%</b>	<b>149.90</b>	<b>16.85%</b>
撮合股數(百萬股)	<b>982.74</b>	<b>-2.86%</b>	<b>204.60</b>	<b>-17.89%</b>	<b>131.62</b>	<b>4.04%</b>
與最近 20 日之平均比較	968.43	1.48%	254.44	-19.59%	111.14	18.43%
成交值(十億越盾)	<b>20,239</b>	<b>-6.81%</b>	<b>6,716</b>	<b>-19.37%</b>	<b>2,345</b>	<b>24.39%</b>
撮合成交值(十億越盾)	<b>19,563</b>	<b>-1.77%</b>	<b>6,345</b>	<b>-17.29%</b>	<b>2,050</b>	<b>13.04%</b>
與最近 20 日之平均比較	19,267	1.54%	7,089	-10.50%	1,799	13.98%
上漲家數	118	22%	3	10%	64	26%
下跌家數	371	69%	24	80%	125	51%
持平家數	45	8%	3	10%	56	23%



市場概況

越股連續兩個交易日下跌且今日跌幅明顯擴大。早盤交易時段，大部分股票呈現下跌，所幸在受到 VHM、VIC 及石油族群上揚之支持下，VN 指數在平盤價位附近游走。然午盤盤初，賣壓大舉出籠，不僅藍籌股，中小型股之獲利了結賣壓也湧現，使指數一路走低，大盤終場收在 1,220.6 點 (-1.08%)；HNX 指數也下挫，收在 243.9 點 (-0.8%)。

技術分析

VN 指數持續下跌，量能維持高出最近二十日平均成交量。由於指數守穩在 MA20 均線之上，加上 MA5、10 及 20 呈現多頭排列，整體盤勢走勢仍偏多。然今日指數跌破 MA5，以及平滑異同移動平均線 (MACD) 向下與信號線-Signal 交叉，相對強弱指標 (RSI) 亦由超買區下降，預期盤勢可能持續修正，1,200 點 (MA20) 為目前指數之支撐點，盤中投資人應限制追價買進；河內部分，與 HOSE 盤勢相似，指數雖跌破 MA5，但守穩在 MA20 之上，整體盤勢因之仍偏多，目前盤勢僅是修正而已，237 點 (MA20) 為目前指數之支撐。整體而言，盤勢在整理，操作上建議投資人應趁著盤勢整理時進行調節投資部位，基本面佳、業績表現搶眼及吸引資金之股票為投資標的。

建議股名單: BID (獲利了結)

觀察股名單: STB、DPG

(請參考第 2 頁)

## 當日調整股名單

次號	股票代碼	評等	評等日	現時價格	買入區間	持股表現	目標價	預期獲利	停損價	預期損失	備註
1	BID	獲利了結	11/08/23	46.5	43.95	5.8%	50	13.8%	43	-2.2%	趨勢轉弱

次號	股票代碼	評等	評等日	現時價格	支撐/壓力	停損	技術指標
1	STB	觀察買進	11/08/23	30.55	33-34	29	STB 量縮下挫→ 該股出現技術性修正→ 投資人可在 29.6-30 加碼。
2	DPG	觀察買進	11/08/23	41.05	49-51	37.6	DPG 量縮修正→ 該股僅是出現技術性修正→ 投人可在 38.5-39 加碼。

## 投資組合部位

次號	股票代碼	評等	評等日	現時價格	買入區間	持股表現	目標價	預期獲利	停損價	預期損失	備註
1	CTG	加碼	30/05/23	31.65	28	13%	37.65	34.5%	27.2	-2.9%	
2	OIL	加碼	25/07/23	11.4	10.93	4.4%	13.9	27.2%	10.3	-6%	
3	TDN	加碼	27/07/23	11.2	11.3	-0.9%	13	15%	10.8	-4%	
4	POW	加碼	07/08/23	13.8	13.6	1.5%	16.1	18.4%	13.1	-4%	
5	BWE	加碼	08/08/23	46	46.3	-0.6%	55.8	20.5%	44.3	-4%	

### 越南為日本之最大蝦類進口市場

截至 2023 年 7 月 15 日為止，越南蝦類對日本出口值為 2.56 億美元，較去年同期縮減 29%。其中，6 月份之出口值萎縮 35%，為今年 3 月以來之最深跌幅。越南典型蝦類出口公司為 Sao Ta 食品股份公司 (HoSE: FMC)、Hai Viet 股份公司、Minh Phu 水產股份公司 (UPCoM: MPC) 及 Minh Phu Hau Giang 水產股份公司。

越南水產加工及出口協會 (VASEP) 消息指出，隨著日圓大幅貶值，越南蝦類對其市場之出口價格亦下跌，使越南蝦類公司業績受到影響。越南為日本之最大蝦類進口市場，佔日本之蝦類進口值的 23.7%。其次為泰國 (佔 17.7%)、印度排名第四名 (佔 14.5%)、厄瓜多爾排名第十名 (佔 2.1%)。

### 建築鋼材價格連續 16 次下跌

鋼材價格不斷下跌，近期鋼鐵公司持續調降鋼鐵出售價格。D10 CB300 鋼筋價格下跌 10-21 萬越盾。

據線上鋼鐵報價之數據顯示，Pomina 鋼鐵公司將 D10 CB300 鋼筋價格調降 21 萬越盾至每噸 1,448 萬越盾 (最大調降)、CB240 鋼卷價格則維持在 1,459 萬越盾。Hoa Phat 公司亦將 D10 CB300 鋼筋價格在北、中及南越市場調降 10 萬越盾至每噸 1,404 萬越盾、1,389 萬越盾及 1,399 萬越盾，CB240 鋼卷價格則維持不變，其出售價格在北中及南越市場分別為 1,404 萬越盾、1,384 萬越盾及 1,414 萬越盾。

整體來看，從今年初至今國內建築鋼材價格已連續 16 次下跌，使目前國內鋼材價格約每噸 1,300-1,400 萬越盾，為 2020 年底以來之最低。

資料來源：Cafef、Vietstock

### **第二季 MIG 淨利較去年同期增長 3.7 倍至近 600 億越盾**

今年第二季軍隊保險公司 (MIC, HOSE : MIG) 之保險費收入較去年同期增長 15% 至近 1.207 兆越盾, 推升保險營收淨額擴增 12% 至 9,330 億多越盾。營業費用僅增加 9% 至 8,040 億越盾, 毛利因之擴增 42% 至近 1,290 億越盾。另外, 財務獲利在營收增長 38% 至近 670 億越盾之支持下也同步擴增 39% 至 660 億越盾。總計, 第二季淨利增長 3.7 倍至近 600 億越盾。

保險獲利及財務獲利分別增長 17% 及 24%, 帶動今年上半年 MIG 淨利成長 52% 至 1,280 億越盾。

MIG 計劃 2023 年營收及稅前盈餘將分別增長 17% 及 75% 至 5.638 兆越盾及 2,000 億越盾。總計, 今年上半年公司獲利已達成年度計劃的 81%。

### **2023 年第二季 DPM 獲利萎縮 91.8%**

據富美石油-肥料股份公司 (HoSE : DPM) 2023 年第二季合併財報之數據顯示, 銷售額淨額萎縮 26% 至 3.707 兆越盾、財務營收則擴增 168% 至 1,850 億越盾。另外, 銷售成本上升 7.6% 至 3.318 兆越盾、銷售費用減少 2.7% 至 2,300 億越盾及行政管理費用增加 14% 至 1,290 億越盾, 使稅後盈餘萎縮 91.8% 至 1,050 億越盾。

今年上半年 DPM 營收淨額縮減 35.7% 至 6.971 兆越盾、稅後盈餘同步萎縮 89.3% 至 3,675 億越盾, 僅達成年度計劃的 14%。

2023 年公司提出謹慎之經營計劃。公司計畫合併營收將萎縮 6.7% 至 17.372 兆越盾、稅後盈餘將大幅萎縮 60% 至 2.25 兆越盾及股息比率將為 40%。

### **EVNGENCO3 將支付近 1.6 兆越盾來發放 2022 年第二次現金股息**

據越南第 3 號發電總公司 (EVNGENCO3, HoSE : PGV) 之公佈, 除權交易日 9 月 7 日。公司計劃將於 5 月 10 日發放 2022 年剩下股息 (股息比率為 14.5%)。以逾 11 億流通股來計算, PGV 支付的股息金額將為 1.595 兆越盾。其中, 越南電力集團 (EVN) 將收到 1.582 兆越盾之股息 (持股率為 99.19%)。

第二季 EVNGENCO3 營收淨額增長 29% 至 15.354 兆越盾, 稅後盈餘亦擴增 91% 至 1.104 兆越盾。今年上半年公司營收及稅後盈餘分別增長 18% 及 21% 至 26.803 兆越盾及 1.725 兆越盾。

資料來源 : Cafef、Vietstock

## 市場統計

### 撮合統計

#### 推升指數的前五名股票

HOSE				HNX			
股票代碼	收盤價 (越盾)	漲跌 %	影響指數 %	股票代碼	收盤價 (VND)	漲跌 %	影響指數 %
VIC	67,900	3.19%	0.16%	VC7	31,300	9.82%	0.04%
GAS	102,000	0.99%	0.04%	THD	41,000	0.74%	0.03%
NVL	20,600	3.52%	0.03%	HTP	31,000	1.97%	0.02%
OCB	19,550	1.82%	0.01%	CEO	19,300	0.52%	0.02%
SJS	64,300	6.99%	0.01%	VNR	27,500	1.10%	0.01%

#### 拖累指數的前五名股票

HOSE				HNX			
股票代碼	收盤價 (越盾)	漲跌 %	影響指數 %	股票代碼	收盤價 (越盾)	漲跌 %	影響指數 %
VCB	88,500	-1.88%	-0.19%	PVS	35,000	-1.96%	-0.11%
BID	46,500	-3.53%	-0.17%	SHS	15,400	-2.53%	-0.11%
MSN	83,000	-5.68%	-0.15%	NVB	15,300	-3.16%	-0.09%
CTG	31,650	-2.62%	-0.08%	VCS	63,500	-2.61%	-0.09%
GVR	21,450	-3.16%	-0.06%	KSV	27,300	-4.21%	-0.08%

#### 前五名成交量

HOSE				HNX			
股票代碼	收盤價 (越盾)	漲跌 %	成交量 (股)	股票代碼	收盤價 (越盾)	漲跌 %	成交量 (千股)
NVL	20,600	3.52%	61,817,815	SHS	15,400	-2.53%	19,226,402
GEX	22,050	-3.08%	25,476,209	PVS	35,000	-1.96%	7,941,612
SSI	28,100	-1.75%	23,387,174	DDG	9,900	-2.94%	6,769,775
DXG	18,950	-0.26%	22,834,649	CEO	19,300	0.52%	5,763,336
HAG	9,210	-3.56%	22,523,952	AMV	5,300	-3.64%	4,904,774

#### 前五名成交值

HOSE				HNX			
股票代碼	收盤價 (越盾)	漲跌 %	成交值 (十億越盾)	股票代碼	收盤價 (越盾)	漲跌 %	成交值 (十億越盾)
NVL	20,600	3.52%	1,272.8	SHS	15,400	-2.53%	301.0
SSI	28,100	-1.75%	663.4	PVS	35,000	-1.96%	282.3
GEX	22,050	-3.08%	567.3	IDC	47,900	0.21%	167.5
VIC	67,900	3.19%	530.6	CEO	19,300	0.52%	111.7
DIG	25,750	-0.19%	500.1	TAR	21,300	-4.48%	94.7

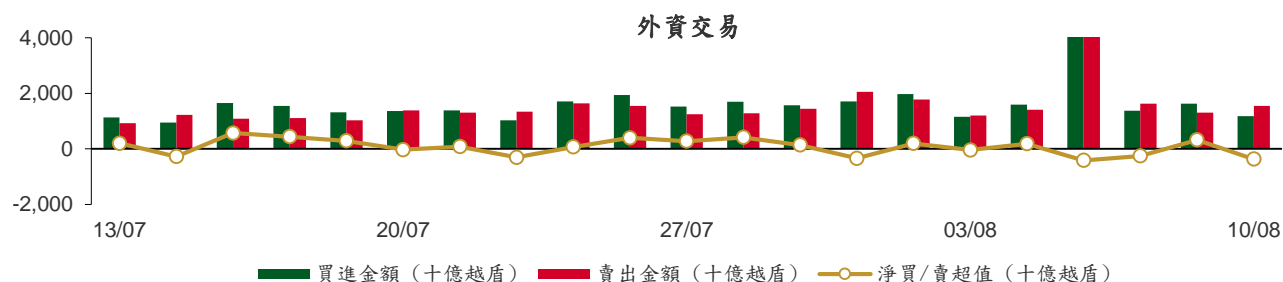
## 議價交易

### 前五名股

HOSE			HNX		
股票代碼	成交量 (股)	成交值 (十億越盾)	股票代碼	成交量 (股)	成交值 (十億越盾)
EIB	4,635,000	110.58	SHS	16,000,000	240.00
SHB	4,586,600	60.13	HUT	1,155,000	30.01
VHM	924,115	56.00	DNP	475,000	10.93
VPB	2,410,125	53.01	IDC	125,000	6.09
SSB	1,642,000	49.26	GKM	100,000	4.06

## 外資交易行情 (股票)

證交所	買進成交量 (百萬股)	買進金額 (十億越盾)	賣出成交量 (百萬股)	賣出金額 (十億越盾)	淨買/賣成 交易 (百萬股)	淨買/賣超值 (十億越盾)
HOSE	37.11	1,153.65	65.25	1,512.88	(28.14)	(359.23)
HNX	0.90	21.06	1.36	29.71	(0.45)	(8.65)
<b>總計</b>	<b>38.02</b>	<b>1,174.71</b>	<b>66.61</b>	<b>1,542.59</b>	<b>(28.59)</b>	<b>(367.88)</b>



前五名買進							
HOSE				HNX			
股票代碼	收盤價 (越盾)	成交量 (股)	成交值 (十億越盾)	股票代碼	收盤價 (越盾)	成交量 (股)	成交值 (十億越盾)
VHM	60,600	2,617,300	159.94	PVS	35,000	124,300	4.50
VIC	67,900	1,427,603	95.79	SHS	15,400	245,500	3.78
VNM	73,100	1,303,750	95.76	IDC	47,900	53,300	2.54
HPG	27,350	3,202,800	88.02	BVS	25,900	94,000	2.48
MSN	83,000	985,930	84.63	VNR	27,500	84,100	2.32

前五名賣出							
HOSE				HNX			
股票代碼	收盤價 (越盾)	成交量 (股)	成交值 (十億越盾)	股票代碼	收盤價 (越盾)	成交量 (股)	成交值 (十億越盾)
MSN	83,000	2,057,676	175.61	TNG	20,000	747,108	15.13
FUEVFNND	25,920	4,677,100	121.92	DTD	30,900	288,000	8.95
VHM	60,600	1,980,800	121.03	NVB	15,300	100,000	1.57
VPB	21,950	4,511,700	98.12	PVS	35,000	33,601	1.19
E1VFN30	21,100	3,773,700	79.95	CEO	19,300	46,900	0.90

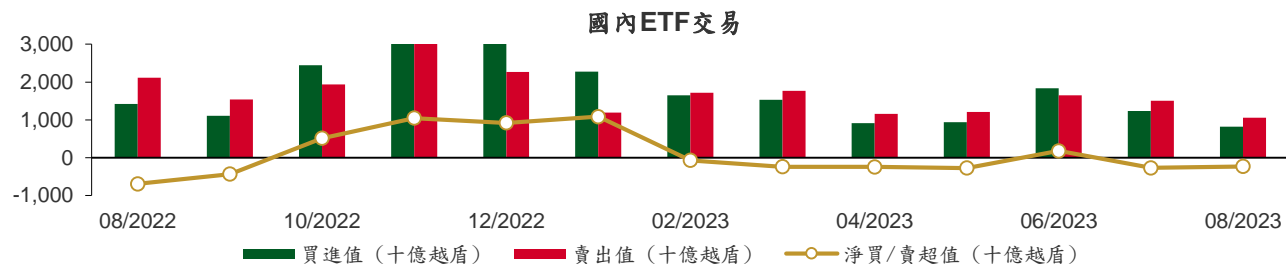
前五名淨買超							
HOSE				HNX			
股票代碼	收盤價 (越盾)	淨買成交量 (股)	淨買超值 (十億越盾)	股票代碼	收盤價 (越盾)	淨買成交量 (股)	淨買超值 (十億越盾)
VNM	73,100	927,150	68.13	SHS	15,400	229,600	3.53
VIC	67,900	923,622	61.85	PVS	35,000	90,699	3.32
VHM	60,600	636,500	38.91	IDC	47,900	53,000	2.53
CTD	68,200	398,800	26.64	BVS	25,900	93,700	2.47
CTG	31,650	735,236	23.57	VNR	27,500	84,100	2.32

## 前五名淨賣超

HOSE				HNX			
股票代碼	收盤價 (越盾)	淨賣成交量 (股)	淨賣超值 (十億越盾)	股票代碼	收盤價 (越盾)	淨賣成交量 (股)	淨賣超值 (十億越盾)
FUEVFN30	25,920	(3,589,600)	(93.58)	TNG	20,000	(745,108)	(15.09)
MSN	83,000	(1,071,746)	(90.98)	DTD	30,900	(286,700)	(8.90)
VPB	21,950	(3,798,200)	(82.52)	NVB	15,300	(96,600)	(1.51)
E1VFN30	21,100	(3,231,700)	(68.44)	CEO	19,300	(15,799)	(0.30)
SSI	28,100	(1,853,901)	(52.44)	HOM	6,300	(44,600)	(0.29)

## ETF 交易

價格統計					外資交易			
ETF 代碼	收盤價 (越盾)	漲跌 (%)	成交量 (股)	成交值 (十億越盾)	ETF 代碼	買進金額 (十億越盾)	賣出金額 (十億越盾)	淨超值 (十億越盾)
E1VFN30	21,100	-0.8%	4,178,137	88.56	E1VFN30	11.51	79.95	(68.44)
FUEMAV30	14,480	-1.2%	6,600	0.10	FUEMAV30	0.08	0.04	0.04
FUESSV30	15,100	-0.7%	7,800	0.12	FUESSV30	0.00	0.07	(0.07)
FUESSV50	18,890	-2.2%	36,147	0.68	FUESSV50	0.01	0.00	0.01
FUESSVFL	19,100	-0.1%	127,650	2.42	FUESSVFL	2.17	2.30	(0.13)
FUEVFN30	25,920	-1.2%	4,976,876	129.73	FUEVFN30	28.34	121.92	(93.58)
FUEVN100	16,000	-0.8%	100,750	1.62	FUEVN100	0.55	1.44	(0.90)
FUEIP100	8,890	-0.6%	800	0.01	FUEIP100	0.00	0.00	0.00
FUEKIV30	8,010	-2.0%	50,700	0.41	FUEKIV30	0.20	0.21	(0.02)
FUEDCMID	10,280	-1.1%	14,300	0.15	FUEDCMID	0.00	0.14	(0.14)
FUEKIVFS	10,850	-1.0%	49,000	0.54	FUEKIVFS	0.26	0.27	(0.01)
FUEMAVND	10,950	0.0%	0	0.00	FUEMAVND	0.00	0.00	0.00
FUEFCV50	15,510	7.0%	475	0.01	FUEFCV50	0.00	0.00	0.00
<b>總計</b>			<b>9,548,760</b>	<b>224.33</b>	<b>總計</b>	<b>43.11</b>	<b>206.36</b>	<b>(163.24)</b>



從2022年8月1日至2023年8月10日國內ETF價格變動



## 權證資訊

權證代碼 (*)	收盤價 (越盾)	漲跌 (%)	成交量	到期的 天數	標的股 票之價 格 (越盾)	權證理論 價格 (越盾) (**)	與收盤 價的差 異(越 盾)	履約價 格(越盾)	行使比 例 n:1	到期日
CACB2208	1,520	-6.7%	23,920	26	22,900	1,513	(7)	17,940	3.3	05/09/2023
CFPT2210	700	-9.1%	70,220	21	82,200	604	(96)	77,380	8.6	31/08/2023
CFPT2213	2,160	-4.8%	7,330	26	82,200	2,124	(36)	64,050	8.6	05/09/2023
CFPT2214	2,230	-2.6%	9,100	83	82,200	2,010	(220)	65,340	8.6	01/11/2023
CFPT2302	1,210	-12.9%	290	6	82,200	1,064	(146)	73,080	8.6	16/08/2023
CFPT2303	1,280	-6.6%	247,540	91	82,200	1,099	(181)	73,940	8.6	09/11/2023
CFPT2304	2,270	-4.2%	5,550	130	82,200	1,162	(1,108)	72,000	10.0	18/12/2023
CFPT2305	3,000	-2.9%	9,530	251	82,200	1,631	(1,369)	68,000	10.0	17/04/2024
CHDB2301	630	-3.1%	12,570	81	17,200	346	(284)	16,830	3.5	30/10/2023
CHDB2302	780	-2.5%	4,010	105	17,200	434	(346)	16,540	3.5	23/11/2023
CHDB2303	750	-1.3%	20	137	17,200	345	(405)	17,500	3.5	25/12/2023
CHDB2304	1,000	0.0%	120	228	17,200	373	(627)	18,280	3.5	25/03/2024
CHDB2305	880	-2.2%	8,100	200	17,200	320	(560)	18,470	3.5	26/02/2024
CHDB2306	1,040	-2.8%	670	321	17,200	369	(671)	19,340	3.5	26/06/2024
CHPG2226	3,730	-11.6%	2,510	26	27,350	3,944	214	19,500	2.0	05/09/2023
CHPG2227	3,830	-4.7%	5,520	83	27,350	3,577	(253)	20,500	2.0	01/11/2023
CHPG2302	3,980	0.0%	0	48	27,350	3,726	(254)	20,000	2.0	27/09/2023
CHPG2304	2,260	1.8%	90	6	27,350	2,180	(80)	23,000	2.0	16/08/2023
CHPG2306	2,630	-3.3%	10,830	91	27,350	2,549	(81)	20,000	3.0	09/11/2023
CHPG2307	1,750	-4.4%	2,860	145	27,350	1,468	(282)	22,670	4.0	02/01/2024
CHPG2308	1,590	-5.9%	30,130	81	27,350	1,438	(152)	22,110	4.0	30/10/2023
CHPG2309	2,000	-3.4%	108,680	288	27,350	2,053	53	24,000	3.0	24/05/2024
CHPG2310	1,280	-5.9%	15,090	53	27,350	1,143	(137)	23,220	4.0	02/10/2023
CHPG2311	1,900	-3.6%	9,360	113	27,350	1,681	(219)	21,230	4.0	01/12/2023
CHPG2312	1,610	-2.4%	5,880	145	27,350	1,280	(330)	23,780	4.0	02/01/2024
CHPG2313	1,870	-2.6%	550	204	27,350	1,480	(390)	23,330	4.0	01/03/2024
CHPG2314	3,590	-5.5%	12,730	203	27,350	3,591	1	21,450	2.0	29/02/2024
CHPG2315	1,700	1.8%	900	319	27,350	1,139	(561)	27,780	4.0	24/06/2024
CHPG2316	1,850	-3.1%	29,230	410	27,350	1,195	(655)	28,890	4.0	23/09/2024
CHPG2317	1,450	-3.3%	4,540	200	27,350	983	(467)	26,890	4.0	26/02/2024
CHPG2318	1,230	-6.1%	18,510	229	27,350	809	(421)	29,220	4.0	26/03/2024
CHPG2319	1,510	-3.8%	38,280	321	27,350	922	(588)	30,110	4.0	26/06/2024
CHPG2320	2,210	-4.3%	10,440	130	27,350	1,573	(637)	27,000	2.0	18/12/2023
CHPG2321	2,820	-2.4%	41,600	251	27,350	1,866	(954)	24,500	3.0	17/04/2024
CHPG2322	2,940	-3.0%	10,890	342	27,350	1,944	(996)	30,000	2.0	17/07/2024
CMBB2211	60	-14.3%	297,540	21	18,900	2	(58)	22,900	3.4	31/08/2023
CMBB2214	2,740	-2.1%	22,400	26	18,900	2,652	(88)	14,420	1.7	05/09/2023
CMBB2215	2,620	0.0%	126,870	83	18,900	2,265	(355)	15,270	1.7	01/11/2023
CMBB2304	760	-1.3%	44,010	53	18,900	699	(61)	13,010	8.5	02/10/2023
CMBB2305	760	0.0%	16,700	145	18,900	566	(194)	14,420	8.5	02/01/2024
CMBB2306	2,260	-4.6%	55,020	288	18,900	2,081	(179)	16,970	1.7	24/05/2024
CMSN2215	110	-8.3%	75,200	26	83,000	6	(104)	102,000	10.0	05/09/2023
CMSN2301	1,530	-19.0%	147,070	81	83,000	1,142	(388)	73,980	10.0	30/10/2023
CMSN2302	4,260	-12.7%	43,960	288	83,000	3,573	(687)	66,000	6.0	24/05/2024
CMSN2303	1,090	-22.1%	62,640	53	83,000	765	(325)	78,000	10.0	02/10/2023
CMSN2304	1,630	-16.8%	25,490	113	83,000	1,121	(509)	75,680	10.0	01/12/2023
CMSN2305	1,980	-16.1%	3,460	204	83,000	1,288	(692)	76,790	10.0	01/03/2024
CMSN2306	1,810	-14.2%	3,010	200	83,000	1,105	(705)	80,000	10.0	26/02/2024
CMSN2307	2,230	-7.9%	100	321	83,000	1,229	(1,001)	83,000	10.0	26/06/2024
CMWG2214	710	-7.8%	82,460	26	52,000	647	(63)	46,060	9.9	05/09/2023
CMWG2215	1,070	-5.3%	5,830	83	52,000	894	(176)	44,570	9.9	01/11/2023



CMWG2302	1,000	-3.8%	43,740	91	52,000	979	(21)	49,530	5.9	09/11/2023
CMWG2303	1,140	-6.6%	6,620	53	52,000	1,065	(75)	31,030	19.8	02/10/2023
CMWG2304	1,070	-3.6%	33,660	145	52,000	954	(116)	33,680	19.8	02/01/2024
CMWG2305	5,200	-2.4%	51,700	288	52,000	4,557	(643)	35,660	4.0	24/05/2024
CNVL2301	2,060	8.4%	44,300	81	20,600	1,825	(235)	13,460	4.0	30/10/2023
CNVL2302	1,580	5.3%	52,860	105	20,600	1,253	(327)	16,330	4.0	23/11/2023
CNVL2303	1,870	8.1%	67,450	228	20,600	1,324	(546)	17,330	4.0	25/03/2024
CNVL2304	1,950	7.7%	60,330	138	20,600	1,458	(492)	15,560	4.0	26/12/2023
CNVL2305	2,160	6.4%	73,190	321	20,600	1,520	(640)	17,000	4.0	26/06/2024
CPDR2301	2,130	-1.8%	27,740	81	21,500	1,863	(267)	14,220	4.0	30/10/2023
CPDR2302	1,390	-7.3%	63,860	105	21,500	1,021	(369)	18,670	4.0	23/11/2023
CPDR2303	1,810	3.4%	6,150	228	21,500	1,130	(680)	19,890	4.0	25/03/2024
CPDR2304	1,630	-1.2%	66,980	138	21,500	1,207	(423)	18,000	4.0	26/12/2023
CPDR2305	2,000	-2.0%	19,220	321	21,500	1,263	(737)	20,220	4.0	26/06/2024
CPOW2301	690	-6.8%	67,840	81	13,800	433	(257)	13,980	2.0	30/10/2023
CPOW2302	720	-7.7%	56,500	105	13,800	428	(292)	14,330	2.0	23/11/2023
CPOW2303	670	-2.9%	65,920	137	13,800	336	(334)	15,330	2.0	25/12/2023
CPOW2304	950	0.0%	450	228	13,800	379	(571)	16,330	2.0	25/03/2024
CPOW2305	1,040	-1.0%	22,250	200	13,800	520	(520)	15,000	2.0	26/02/2024
CPOW2306	1,270	-2.3%	50	321	13,800	573	(697)	16,000	2.0	26/06/2024
CPOW2307	1,160	-1.7%	14,490	130	13,800	681	(479)	13,500	2.0	18/12/2023
CPOW2308	1,010	-1.9%	16,090	251	13,800	540	(470)	12,000	5.0	17/04/2024
CPOW2309	1,490	-0.7%	1,800	281	13,800	760	(730)	14,500	2.0	17/05/2024
CSTB2224	5,430	-3.9%	23,860	26	30,550	5,294	(136)	20,000	2.0	05/09/2023
CSTB2225	5,410	-2.0%	6,980	83	30,550	5,114	(296)	20,500	2.0	01/11/2023
CSTB2303	4,630	-5.1%	23,550	91	30,550	4,429	(201)	22,000	2.0	09/11/2023
CSTB2304	920	-3.2%	38,610	81	30,550	725	(195)	28,670	5.0	30/10/2023
CSTB2305	1,200	-4.0%	6,680	145	30,550	851	(349)	29,110	5.0	02/01/2024
CSTB2306	3,390	-5.8%	15,650	288	30,550	2,651	(739)	30,000	2.0	24/05/2024
CSTB2307	610	-9.0%	208,430	53	30,550	479	(131)	30,000	5.0	02/10/2023
CSTB2308	1,150	-4.2%	4,870	113	30,550	919	(231)	27,800	5.0	01/12/2023
CSTB2309	990	-3.9%	650	145	30,550	710	(280)	30,560	5.0	02/01/2024
CSTB2310	1,180	-2.5%	348,070	204	30,550	867	(313)	30,330	5.0	01/03/2024
CSTB2311	2,630	-2.6%	15,120	112	30,550	2,321	(309)	27,700	2.0	30/11/2023
CSTB2312	1,410	-2.8%	1,010	319	30,550	851	(559)	33,330	5.0	24/06/2024
CSTB2313	1,530	-0.6%	100	410	30,550	856	(674)	35,560	5.0	23/09/2024
CSTB2314	1,110	-2.6%	10	200	30,550	700	(410)	32,220	5.0	26/02/2024
CSTB2315	1,080	0.9%	1,610	229	30,550	614	(466)	34,330	5.0	26/03/2024
CSTB2316	1,220	-1.6%	1,150	321	30,550	666	(554)	36,330	5.0	26/06/2024
CSTB2317	1,940	-5.8%	6,620	130	30,550	1,206	(734)	30,000	3.0	18/12/2023
CSTB2318	1,660	-4.0%	2,400	281	30,550	1,100	(560)	32,000	4.0	17/05/2024
CSTB2319	1,080	-2.7%	10,400	251	30,550	722	(358)	27,000	9.0	17/04/2024
CTCB2212	70	16.7%	56,510	21	33,500	1	(69)	44,000	4.0	31/08/2023
CTCB2215	1,810	-6.7%	24,540	26	33,500	1,766	(44)	26,500	4.0	05/09/2023
CTCB2216	1,870	-11.4%	23,710	83	33,500	1,642	(228)	27,500	4.0	01/11/2023
CTCB2301	1,430	0.0%	0	6	33,500	1,174	(256)	30,000	3.0	16/08/2023
CTCB2302	3,250	-5.0%	28,640	288	33,500	2,865	(385)	27,000	3.0	24/05/2024
CTPB2302	710	-1.4%	23,400	53	18,500	605	(105)	14,220	7.2	02/10/2023
CTPB2303	740	0.0%	11,610	145	18,500	467	(273)	15,810	7.2	02/01/2024
CVHM2216	360	-5.3%	26,840	21	60,600	190	(170)	62,000	8.0	31/08/2023
CVHM2219	1,210	-4.7%	17,530	26	60,600	1,066	(144)	56,000	5.0	05/09/2023
CVHM2220	1,540	-1.9%	40,000	83	60,600	1,137	(403)	58,000	5.0	01/11/2023
CVHM2301	1,130	0.0%	5,580	81	60,600	788	(342)	56,880	8.0	30/10/2023
CVHM2302	4,450	-0.2%	25,430	288	60,600	3,559	(891)	50,000	4.0	24/05/2024
CVHM2303	720	-2.7%	71,080	53	60,600	472	(248)	59,890	8.0	02/10/2023
CVHM2304	1,570	1.3%	26,040	113	60,600	1,151	(419)	53,560	8.0	01/12/2023
CVHM2305	1,660	1.2%	8,280	204	60,600	1,035	(625)	57,780	8.0	01/03/2024
CVHM2306	1,470	1.4%	450	200	60,600	848	(622)	60,670	8.0	26/02/2024
CVHM2307	1,810	0.6%	5,400	321	60,600	980	(830)	62,670	8.0	26/06/2024
CVIB2201	3,110	-5.2%	2,130	26	20,650	2,950	(160)	15,960	1.6	05/09/2023

CVIB2302	2,340	-6.4%	42,450	288	20,650	1,991	(349)	19,150	1.7	24/05/2024
CVIC2301	2,040	-1.9%	62,730	81	67,900	1,807	(233)	53,980	8.0	30/10/2023
CVIC2302	1,980	-5.7%	36,740	105	67,900	1,652	(328)	55,670	8.0	23/11/2023
CVIC2303	2,040	-13.9%	28,470	137	67,900	1,492	(548)	57,780	8.0	25/12/2023
CVIC2304	2,210	7.8%	169,830	228	67,900	1,473	(737)	59,890	8.0	25/03/2024
CVIC2305	2,300	21.1%	62,580	200	67,900	1,321	(979)	61,110	8.0	26/02/2024
CVIC2306	2,460	6.5%	37,040	321	67,900	1,457	(1,003)	62,220	8.0	26/06/2024
CVNM2212	210	-8.7%	114,480	26	73,100	40	(170)	78,020	7.6	05/09/2023
CVNM2301	1,100	2.8%	11,880	81	73,100	765	(335)	66,710	9.7	30/10/2023
CVNM2302	720	1.4%	37,580	53	73,100	459	(261)	69,940	9.7	02/10/2023
CVNM2303	1,170	1.7%	810	113	73,100	729	(441)	67,790	9.7	01/12/2023
CVNM2304	1,460	2.1%	6,090	204	73,100	794	(666)	68,760	9.7	01/03/2024
CVNM2305	1,470	2.1%	200	200	73,100	647	(823)	71,020	9.7	26/02/2024
CVNM2306	1,790	-1.1%	20	321	73,100	688	(1,102)	73,170	9.7	26/06/2024
CVPB2212	110	-8.3%	139,420	21	21,950	28	(82)	24,640	2.7	31/08/2023
CVPB2214	1,270	-5.2%	31,580	26	21,950	1,246	(24)	17,000	4.0	05/09/2023
CVPB2301	850	-1.2%	3,230	48	21,950	628	(222)	19,800	4.0	27/09/2023
CVPB2302	1,630	3.2%	360	6	21,950	1,679	49	18,600	2.0	16/08/2023
CVPB2303	490	-7.5%	38,400	53	21,950	390	(100)	15,780	16.0	02/10/2023
CVPB2304	580	-1.7%	10,060	145	21,950	335	(245)	17,000	16.0	02/01/2024
CVPB2305	2,620	0.4%	750	251	21,950	1,671	(949)	18,000	3.0	17/04/2024
CVPB2306	2,460	-2.0%	16,530	130	21,950	1,500	(960)	20,000	2.0	18/12/2023
CVRE2216	260	-10.3%	92,890	21	30,050	187	(73)	31,000	4.0	31/08/2023
CVRE2220	460	-20.7%	67,160	26	30,050	326	(134)	30,000	4.0	05/09/2023
CVRE2221	560	-13.8%	64,590	83	30,050	341	(219)	32,500	4.0	01/11/2023
CVRE2302	790	-11.2%	36,090	81	30,050	603	(187)	28,670	5.0	30/10/2023
CVRE2303	2,720	-2.9%	53,000	288	30,050	2,390	(330)	25,000	3.0	24/05/2024
CVRE2304	510	-15.0%	63,400	53	30,050	373	(137)	30,000	5.0	02/10/2023
CVRE2305	1,080	-9.2%	76,500	113	30,050	872	(208)	27,110	5.0	01/12/2023
CVRE2306	1,200	-8.4%	2,140	204	30,050	807	(393)	29,330	5.0	01/03/2024
CVRE2307	1,180	-0.8%	1,210	200	30,050	706	(474)	30,330	5.0	26/02/2024
CVRE2308	1,380	-6.1%	1,390	321	30,050	828	(552)	31,330	5.0	26/06/2024

(\*) 歐式交易方式，以現金交易

(\*\*) PHS 採用 Black-Scholes 估價方式

## 期投資股

股票代碼	證券所	現時價格	目標價*	報告日	預期 2023 年 盈利 (十億越盾)	PE Forward	PB Forward
STK	HOSE	30,550	39,050	8/9/2023	152	24.2	1.9
IDC	HNX	47,900	48,527	8/3/2023	48,527	6.1	2.8
PNJ	HOSE	79,000	89,000	8/3/2023	1,729	12.2	3.0
NT2	HOSE	29,600	32,500	8/2/2023	671	13.9	2.1
STB	HOSE	30,550	38,000	7/14/2023	7,259	9.9	1.6
TCM	HOSE	51,400	52,300	7/6/2023	211	20.4	2.1
PLX	HOSE	40,800	45,100	7/5/2023	3,513	18.3	2.5
ACB	HOSE	22,900	25,400	6/30/2023	14,955	6.6	1.3
VCB	HOSE	88,500	131,270	6/13/2023	36,911	16.8	3.6
BID	HOSE	46,500	57,956	6/13/2023	23,019	12.7	2.3
CTG	HOSE	31,650	39,700	6/13/2023	19,121	10.0	1.5
MBB	HOSE	18,900	27,200	6/13/2023	21,242	5.8	1.2
HDB	HOSE	17,200	23,170	6/13/2023	10,216	6.2	1.3
VPB	HOSE	21,950	19,260	6/13/2023	15,638	8.3	1.1

TCB	HOSE	33,500	47,270	6/13/2023	21,351	7.8	1.2
TPB	HOSE	18,500	24,000	6/13/2023	6,732	5.7	1.0
OCB	HOSE	19,550	22,700	6/13/2023	4,354	7.2	1.1
VIB	HOSE	20,650	29,300	6/13/2023	9,378	6.6	1.5
LPB	HOSE	18,600	18,800	6/13/2023	4,925	6.6	1.1
MSB	HOSE	14,200	21,900	6/13/2023	4,803	9.1	1.4
SHB	HOSE	12,950	15,600	6/13/2023	8,035	6.0	0.9
DHG	HOSE	116,000	111,600	6/13/2023	1,061	13.8	3.0
IMP	HOSE	68,500	68,000	6/13/2023	286	15.9	2.2
POW	HOSE	13,800	15,500	6/13/2023	2,948	14.0	1.1
GEG	HOSE	15,750	18,800	6/13/2023	208	46.5	1.7
QTP	UPCOM	17,178	23,900	6/13/2023	1,300	8.3	1.6
GAS	HOSE	102,000	111,200	6/13/2023	13,688	15.7	3.1
BSR	UPCOM	20,848	24,900	6/13/2023	8,347	6.3	0.9
PVS	HNX	35,000	30,700	6/13/2023	1,059	16.8	1.2
MPC	UPCOM	20,022	19,200	6/13/2023	597	12.9	1.3
FMC	HOSE	49,500	50,700	6/13/2023	314	10.5	1.4
MSH	HOSE	37,850	37,450	6/13/2023	262	8.2	1.3
VHM	HOSE	60,600	83,100	6/13/2023	29,034	12.5	2.3
NLG	HOSE	37,800	38,400	6/13/2023	642	22.9	1.4
KDH	HOSE	34,900	36,500	6/13/2023	1,363	19.1	1.9
VRE	HOSE	30,050	39,700	6/13/2023	3,345	26.9	2.6
KBC	HOSE	30,800	32,000	6/13/2023	2,073	11.9	1.3
DPR	HOSE	61,200	88,300	6/13/2023	239	15.9	1.0
MWG	HOSE	52,000	50,000	6/13/2023	2,325	33.3	3.0
FRT	HOSE	74,000	85,000	6/13/2023	107	111.1	6.6
DGW	HOSE	54,500	38,500	6/13/2023	393	16.3	2.4
HPG	HOSE	27,350	35,400	6/13/2023	7,698	16.6	1.2
VNM	HOSE	73,100	70,200	6/13/2023	9,143	18.0	4.5
SAB	HOSE	160,600	162,300	6/13/2023	5,641	21.0	5.6
SBT	HOSE	16,400	16,700	6/13/2023	827	15.7	1.1
PVI	HNX	49,500	47,002	12/19/2022	996	13.8	1.3
BMI	HOSE	25,900	25,190	12/19/2022	427	9.0	1.0
BVH	HOSE	47,000	70,900	12/19/2022	2,967	17.7	2.3
ANV	HOSE	36,300	30,100	12/19/2022	320	12.0	1.3
VHC	HOSE	75,300	69,000	12/19/2022	1,510	8.4	1.5
SZC	HOSE	37,100	42,700	12/19/2022	585	7.5	2.6
GVR	HOSE	21,450	29,755	12/19/2022	5,521	27.8	2.1
LHG	HOSE	28,000	42,250	12/19/2022	653	3.5	1.2
PVT	HOSE	23,300	26,900	12/19/2022	831	14.1	1.2
TRA	HOSE	89,300	117,400	12/19/2022	349	13.9	2.8

資料來源: PHFM 收集

\*若除權交易日發生在報告日後將影響目標價

### 分析師認證

這份報告由 Pham Quang Chuong - 富鑫證券股份公司研究員製作。負責籌備本研究報告之全部或部份內容之研究分析師、策略分析師、研究人員以茲聲明，任何研究分析師、策略分析師、研究人員在於本研究報告所提出之觀點，皆精確反映出其對於該發行機構與證券之個人意見。各研究分析師、策略分析師、研究人員均保證，其報酬在過去與未來，絕對沒有任何一部分是直接或間接與研究分析師、策略分析師、研究人員在此研究報告中所呈現之特定推薦或觀點有關。

### 評等指標定義

**加碼**= 預估其未來之潛在上漲空間大於10%。

**觀望**= 預估其未來之潛在漲跌空間將在下上10%之間。

**減碼**= 預估其未來之潛在下跌空間大於10%。

**未評等**= 本股票並不在富鑫證券之評等涵蓋範圍，或者尚未上市。

績效表現根據12個月的總回報(包含股息)所評定。

### 富鑫證券股份公司

地址：F21, Phu My Hung Tower, 08 Hoang Van Thai, Tan Phu Ward, District 7, HCMC.

電話號碼：(84-28) 5 413 5479

傳真號碼：+84 28 5413 5473

### 胡志明市

#### 富美興交易室

地址：Ground Floor, CR2-08, 107 Ton Dat Tien,  
Tan Phu Ward, District 7, Ho Chi Minh City

電話號碼：(84-28) 5 413 5478

傳真號碼：+84 28 5413 5473

#### Tan Binh 分行

地址：Park Legend Building, 251 Hoang Van Thu  
Street, Ward 2, Tan Binh District, HCMC

電話號碼：(84-28) 3813 2401

傳真號碼：(84-28) 3813 2415

#### 第三郡分行

地址：4th & 5th Floor, 458 Nguyen Thi Minh Khai,  
Ward 2, District 3, HCMC

電話號碼：(84-28) 382 08068

傳真號碼：(84-28) 3820 8206

#### 第一郡分行

地址：Room 1003A, 10th Floor, No. 81-83-83B-85  
Ham Nghi Street, Nguyen Thai Binh Ward,  
District 1, HCMC

電話號碼：(84-28) 3 535 6060

傳真號碼：(84-28) 3 535 2912

### 河內市

#### Ha Noi 分行

地址：5th Floor, Vinafor Building, No.127 Lo  
Duc, Dong Mac Ward, Hai Ba Trung  
District, Ha Noi

電話號碼：(84-24) 3 933 4566

傳真號碼：(84-24) 3 933 4820

#### Thanh Xuan 分行

地址：5th Floor, UDIC Complex Building, N04  
Hoang Dao Thuy, Trung Hoa Ward, Cau  
Giay District, Ha Noi

電話號碼：(84-24) 6 250 9999

傳真號碼：(84-24) 6 250 6666

### 海防市

#### 海防分行

地址：2nd Floor, Building No.18 Tran Hung Dao,  
Hoang Van Thu Ward, Hong Bang District,  
Hai Phong

電話號碼：(84-225) 384 1810

傳真號碼：(84-225) 384 1801