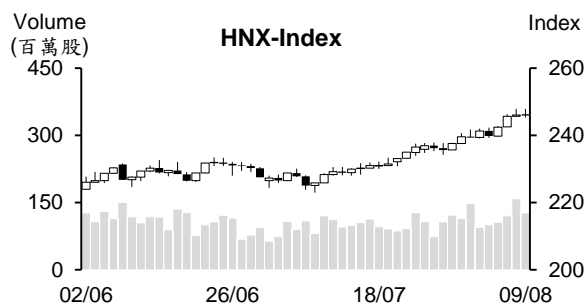
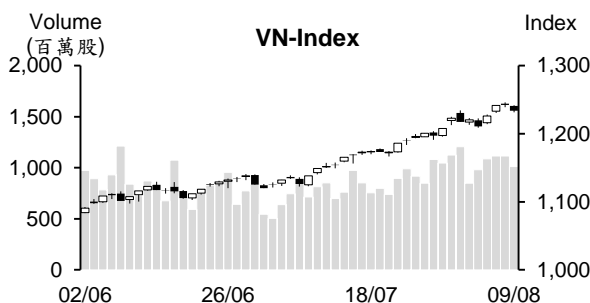


越股行情

09/08/2023	HOSE		VN30		HNX	
收盤價	1,233.99	-0.66%	1,239.84	-0.64%	245.88	-0.08%
成交股數(百萬股)	1,092.81	-8.42%	275.77	0.30%	128.28	-20.77%
撮合股數(百萬股)	1,011.66	-9.34%	249.20	7.15%	126.51	-20.10%
與最近 20 日之平均比較	957.34	5.67%	253.60	-1.73%	109.52	15.51%
成交值(十億越盾)	21,718	-6.46%	8,330	4.50%	1,885	-31.73%
撮合成交值(十億越盾)	19,916	-6.30%	7,671	10.31%	1,814	-31.11%
與最近 20 日之平均比較	19,064	4.47%	7,035	9.03%	1,775	2.20%
上漲家數	215	40%	2	7%	120	47%
下跌家數	276	52%	27	90%	83	32%
持平家數	43	8%	1	3%	55	21%



市場概況

週三(8月9日)越股在獲利了結賣壓湧現下已下挫，量能雖穩縮，但仍維持在高水位。Vingroup 族群在昨日大幅上揚後今日已下挫，為拖累 HOSE 盤勢之主因。另外，大部分主流股亦面臨委賣量湧現壓力，惟 STB 及 HPG 逆勢上揚。中小型營建、基礎設施、糖業及蝦類股亦上漲，支持 HOSE 之上漲及下跌檔數差異不大。外資亦轉賣為買。

技術分析

今日 VN 指數下挫，但指數守住 MA5，加上 MA5、10 及 20 呈現多頭排列，整體盤勢因之仍偏多。然指數價格與相對強弱指標 (RSI) 走勢分歧，以及相對強弱指標 (RSI) 由買超趨 (70) 下降，預期盤勢之修正可能延續三至五個交易日，MA5 或 1,200 點 (MA20) 為短線指數之支撐，投資人因之限制追價買進；河內部分，HNX 指數雖回落但仍守穩在 MA5 且 MA5 維持在 MA20 之上，整體盤勢因之仍偏多，盤勢僅是修正，237 點 (MA20) 為目前指數之支撐點。整體而言，盤勢上升走勢維持不變，操作上建議投資人可趁著盤勢震盪時調節投資部位，基本面佳、業績表現搶眼及吸引資金之股票為投資標的。

建議股名單: VEA (獲利了結)

觀察股名單: CTR、FPT

(請參考第 2 頁)

當日調整股名單

次號	股票代碼	評等	評等日	現時價格	買入區間	持股表現	目標價	預期獲利	停損價	預期損失	備註
1	VEA	獲利了結	10/08/23	39.4	37.8	4.2%	41.1	8.7%	36.6	-3.2%	趨勢轉弱

次號	股票代碼	評等	評等日	現時價格	支撐/壓力	停損	技術指標
1	CTR	觀察買進	10/08/23	74	82-83	71.7	CTR 量縮整理 → 該股僅是技術性修正 → 投資人可在 73-73.5 加碼。
2	FPT	觀察買進	10/08/23	83.1	93-95	80.5	FPT 量縮整理 → 該股僅是技術性修正 → 投資人可在 81.5-82 加碼。

投資組合部位

次號	股票代碼	評等	評等日	現時價格	買入區間	持股表現	目標價	預期獲利	停損價	預期損失	備註
1	CTG	加碼	30/05/23	32.5	28	16.1%	37.65	34.5%	27.2	-2.9%	
2	BID	加碼	23/06/23	48.2	43.95	9.7%	50	13.8%	43	-2%	
3	OIL	加碼	25/07/23	11.4	10.93	4.7%	13.9	27.2%	10.3	-6%	
4	TDN	加碼	27/07/23	11.1	11.3	-1.8%	13	15%	10.8	-4%	
5	POW	加碼	07/08/23	13.9	13.6	2.2%	16.1	18.4%	13.1	-4%	
6	BWE	加碼	08/08/23	47.5	46.3	2.6%	55.8	21%	44.3	-4%	

2023 年前七個月新加坡為越南最大投資來源國

新加坡、韓國及中國為今年前七個月越南前三大投資來源國。據計劃投資部之統計數據顯示，截至 2023 年 7 月 20 日為止，FDI 執行資金約 115.8 億美元，較去年同期略微增長 0.8%。FDI 新批、增資及合資之註冊資金加總近 162.4 億美元，較去年同期及今年前六個月分別增長 4.5% 及 8.8%。其中，FDI 之增資呈現減少，FDI 新批及合資之註冊資金則持續擴增。

FDI 資金湧入越南 18 個領域。其中，製造業之 FDI 註冊資金最多，來到 109.3 億多美元 (增長 9.3%)，佔整體 FDI 註冊資金的逾 67.3%。另外，製造業的新 FDI 項目及增資項目亦最多，分別佔 FDI 項目的 31.1% 及 55%。批發-零售業的之 FDI 合資及購買股份次數最多，佔 43%。

新加坡為越南最大投資來源國，其註冊資金近 36.4 億美元領先 (較 2022 年同期萎縮 15.5%)，佔整體 FDI 註冊資金的逾 22.4%。中國之新 FDI 案件則最多，佔整體新 FDI 案件的逾 22.4%。韓國之增資項目及購買股份次數最多 (分別佔 26.2% 及 8.5%)。

建築鋼材價格連續 15 次下跌，使目前鋼鐵價格已回落至歷史新低

自 2023 年 4 月至今，建築鋼材價格已連續 15 次下跌，目前鋼材價格為每噸 1,340-1,400 萬越盾，為 2020 年底以來之最低。

Hoa Phat 公司之鋼材價格較 4 月底已下跌約 150 萬越盾至每噸 1,399- 1,409 萬越盾。Viet Y 公司及南方公司鋼鐵價格分別下挫 150 萬越盾及 120 萬越盾至每噸 1,358-1,389 萬越盾及 1,431-1,482 萬越盾。Pomina 公司之鋼鐵價格亦下跌 250 萬越盾至每噸 1,418-1,469 萬越盾。

越南鋼鐵協會 (VSA) 消息指出，消費需求疲弱，加上面臨進口之中國鋼鐵價格連續下跌之競爭，今年前幾個月越南鋼鐵市場持續面臨困難。民用建築工程減少，公路項目雖起色，但仍未能夠協助鋼鐵市場復甦。

資料來源：Cafef、Vietstock

今年上半年 FRT 合併獲利呈現大幅虧損，但 Long Chau 藥品連鎖店 營收增長 75%

據 FPT 數位技術零售股份公司 (FPT Retail, HOSE: FRT) 剛公佈 2023 年半年之財數據顯示，Long Chau 藥品連鎖店之業績表現維持搶眼，其 營收近 7 兆越盾，較去年同期增長 75%、EBITDA 同步成長 3 倍多至 2,800 億越盾、稅後盈餘約 1,080 億越盾。

第二季多家港口公司獲利大幅萎縮

運費在 2021 年 9 月創下歷史新高後已於 2022 年最後幾個月至今持續下降。世界經濟成長放緩及消費需求疲弱，已影響了海運市場。在越南市場，今年前五個月透過海運之進口及出口值分別為 770 億美元(較去年同期下降 9%)及 510 億美元(縮減 22%)。今年上半年，在 13 家海運公司中，8 家公司營收萎縮及 6 家公司獲利萎縮。越南集裝箱公司 (Viconship, HoSE: VSC) 營收增長，但獲利因財務費用大幅上升之拖累下已呈現萎縮。Nam Dinh Vu 港口之購買專案已使其公司負債上升兩倍。然目前 VSC 已成為海防市最大港口公司，年產能較去年增長 36%至 260 萬 TEU，市占率達 24%。

Nam Dinh Vu 港口之轉讓已推升 Gemadept 股份公司 (GMD) 稅後盈餘較去年同期增長 5 倍至 1.711 兆越盾，創下歷史新高。

Hai An 貨物運輸股份公司 (HoSE: HAH) 營收淨額縮減 34%至 6,110 億越盾及稅後盈餘同步萎縮 75%至 800 億越盾，這是自 2021 年第二季以來之最低獲利。

PVT 即將收到 610 億多越盾之 PVP 股息

太平洋石油運輸股份公司 (PVP) 董事會剛通過 2022 年現金股息 (比率為 10%) 方案。除權交易日為 8 月 28 日。以近 9,430 萬流通股來計算，預期 PVP 支付的股息金額逾 940 億越盾。

越南石油運輸股份總公司 (PVTrans, HoSE: PVT) 為 PVP 之最大股東，持有 6,120 萬 PVP 股 (持股率約 65%)。因此這次 PVT 將收到 610 億多越盾的股息。

今年前 6 個月 PVP 營收及淨利分別為 6,650 億越盾及 1,020 億越盾，分別達成年度計劃的 46%及 64%。

資料來源：Cafef、Vietstock

市場統計

撮合統計

推升指數的前五名股票

HOSE				HNX			
股票代碼	收盤價 (越盾)	漲跌 %	影響指數 %	股票代碼	收盤價 (VND)	漲跌 %	影響指數 %
HPG	27,800	2.21%	0.07%	VIF	18,000	9.09%	0.17%
STB	31,200	4.70%	0.05%	HUT	24,900	1.63%	0.05%
HVN	13,900	4.51%	0.03%	OCH	9,500	5.56%	0.03%
LGC	52,100	6.55%	0.01%	VC7	28,500	5.17%	0.02%
SJS	60,100	6.94%	0.01%	SAF	59,400	9.19%	0.02%

拖累指數的前五名股票

HOSE				HNX			
股票代碼	收盤價 (越盾)	漲跌 %	影響指數 %	股票代碼	收盤價 (越盾)	漲跌 %	影響指數 %
VHM	60,600	-3.50%	-0.19%	SHS	15,800	-1.86%	-0.08%
VIC	65,800	-1.79%	-0.09%	CEO	19,200	-2.04%	-0.07%
VNM	73,100	-1.88%	-0.06%	MBS	20,800	-1.89%	-0.05%
VCB	90,200	-0.55%	-0.06%	PVS	35,700	-0.83%	-0.05%
BID	48,200	-0.92%	-0.05%	VNR	27,200	-2.86%	-0.04%

前五名成交量

HOSE				HNX			
股票代碼	收盤價 (越盾)	漲跌 %	成交量 (股)	股票代碼	收盤價 (越盾)	漲跌 %	成交量 (千股)
NVL	19,900	-2.21%	44,754,848	SHS	15,800	-1.86%	18,753,251
HPG	27,800	2.21%	42,678,531	AMV	5,500	3.77%	9,452,049
STB	31,200	4.70%	37,819,907	DDG	10,200	9.68%	7,650,034
HAG	9,550	-2.65%	25,259,118	CEO	19,200	-2.04%	7,166,359
DXG	19,000	1.33%	24,119,485	PVS	35,700	-0.83%	4,942,838

前五名成交值

HOSE				HNX			
股票代碼	收盤價 (越盾)	漲跌 %	成交值 (十億越盾)	股票代碼	收盤價 (越盾)	漲跌 %	成交值 (十億越盾)
HPG	27,800	2.21%	1,177.2	SHS	15,800	-1.86%	299.6
STB	31,200	4.70%	1,153.7	PVS	35,700	-0.83%	176.9
NVL	19,900	-2.21%	894.7	CEO	19,200	-2.04%	139.0
VIC	65,800	-1.79%	648.8	IDC	47,800	-0.21%	106.2
DIG	25,800	-1.53%	530.3	MBS	20,800	-1.89%	102.5

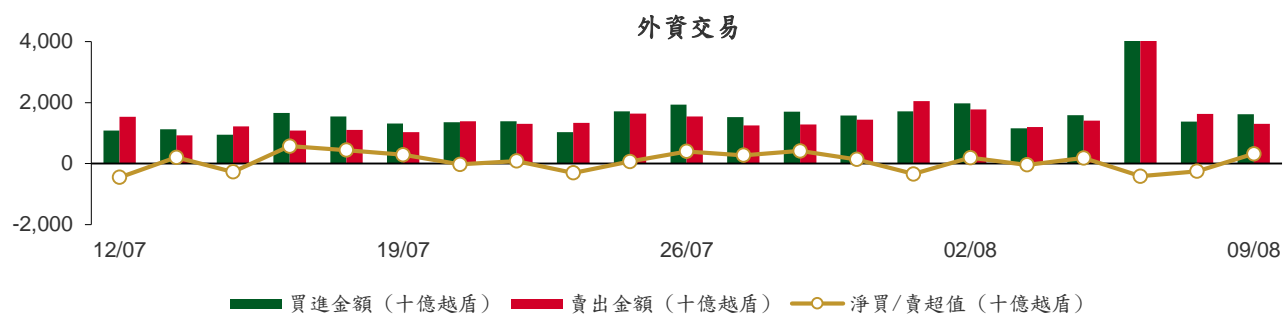
議價交易

前五名股

HOSE			HNX		
股票代碼	成交量 (股)	成交值 (十億越盾)	股票代碼	成交量 (股)	成交值 (十億越盾)
EIB	16,871,295	404.29	HUT	1,000,000	24.50
VIB	13,100,851	277.74	HHC	177,000	21.24
SGN	2,350,000	177.43	IDC	431,000	21.13
CMG	3,470,870	158.97	GKM	100,000	3.74
E1VFN30	6,450,000	136.82	NBC	70,000	0.85

外資交易行情 (股票)

證交所	買進成交量 (百萬股)	買進金額 (十億越盾)	賣出成交量 (百萬股)	賣出金額 (十億越盾)	淨買/賣成 交易 (百萬股)	淨買/賣超值 (十億越盾)
HOSE	54.15	1,610.79	52.77	1,282.17	1.38	328.61
HNX	0.72	11.52	0.99	18.95	(0.28)	(7.43)
總計	54.86	1,622.31	53.76	1,301.12	1.10	321.18



前五名買進

HOSE				HNX			
股票代碼	收盤價 (越盾)	成交量 (股)	成交值 (十億越盾)	股票代碼	收盤價 (越盾)	成交量 (股)	成交值 (十億越盾)
HPG	27,800	10,860,600	299.83	SHS	15,800	410,200	6.59
MSN	88,000	1,996,200	176.20	IDC	47,800	24,700	1.18
E1VFN30	21,270	6,459,000	137.01	VIG	8,600	65,000	0.55
SGN	75,800	1,300,500	98.19	PVS	35,700	15,200	0.54
VIC	65,800	1,152,700	76.37	VNR	27,200	17,400	0.48

前五名賣出

HOSE				HNX			
股票代碼	收盤價 (越盾)	成交量 (股)	成交值 (十億越盾)	股票代碼	收盤價 (越盾)	成交量 (股)	成交值 (十億越盾)
VHM	60,600	2,983,300	183.25	CEO	19,200	531,200	10.26
E1VFN30	21,270	6,566,400	139.29	TNG	20,800	199,452	4.15
SSI	28,600	4,376,700	126.40	NVB	15,800	80,001	1.27
VRE	30,900	2,961,400	91.60	MCF	12,400	74,000	1.11
VNM	73,100	1,155,700	84.97	VHL	15,700	40,000	0.58

前五名淨買超

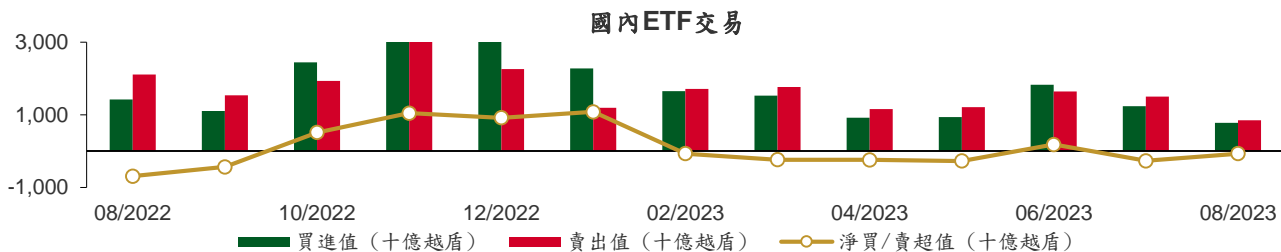
HOSE				HNX			
股票代碼	收盤價 (越盾)	淨買成交量 (股)	淨買超值 (十億越盾)	股票代碼	收盤價 (越盾)	淨買成交量 (股)	淨買超值 (十億越盾)
HPG	27,800	9,177,700	253.38	SHS	15,800	410,200	6.59
MSN	88,000	1,783,300	157.45	IDC	47,800	24,300	1.16
SGN	75,800	1,299,500	98.11	VIG	8,600	65,000	0.55
MWG	52,600	1,192,000	63.06	VNR	27,200	17,400	0.48
VIC	65,800	669,800	44.19	MBS	20,800	12,200	0.26

前五名淨賣超

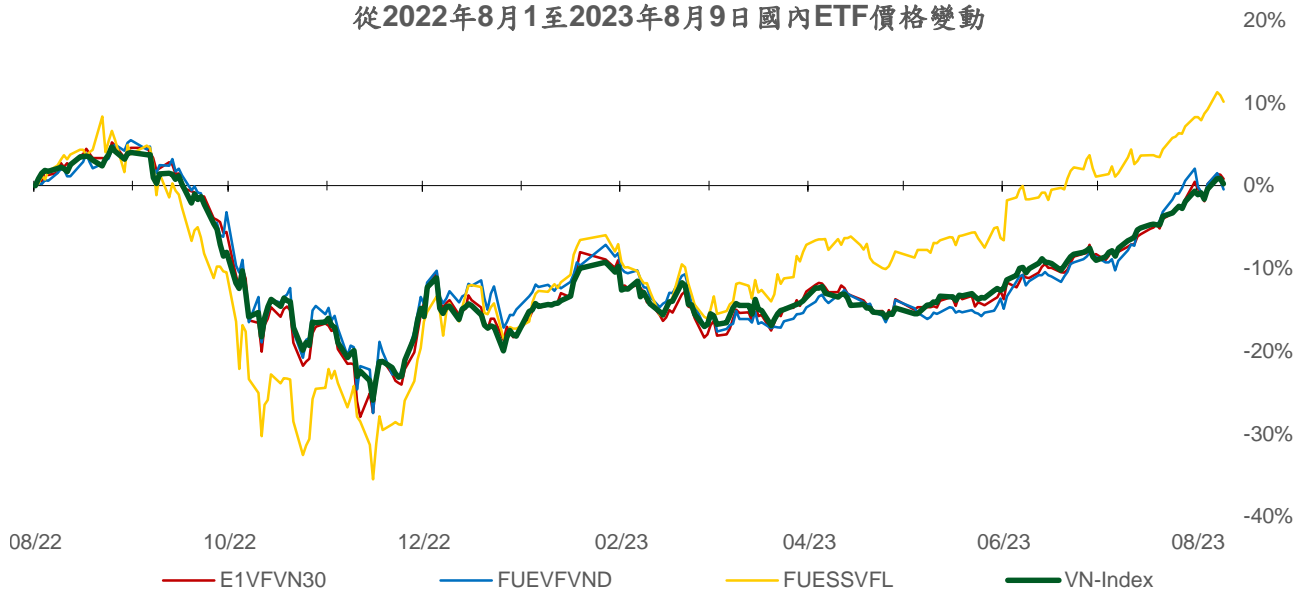
HOSE				HNX			
股票代碼	收盤價 (越盾)	淨賣成交量 (股)	淨賣超值 (十億越盾)	股票代碼	收盤價 (越盾)	淨賣成交量 (股)	淨賣超值 (十億越盾)
VHM	60,600	(2,063,700)	(126.77)	CEO	19,200	(530,000)	(10.24)
SSI	28,600	(3,787,200)	(109.37)	TNG	20,800	(199,452)	(4.15)
VRE	30,900	(906,700)	(28.19)	NVB	15,800	(69,901)	(1.11)
FRT	77,500	(326,400)	(25.54)	MCF	12,400	(56,600)	(0.88)
VCB	90,200	(240,600)	(21.74)	VHL	15,700	(40,000)	(0.58)

ETF 交易

價格統計					外資交易			
ETF 代碼	收盤價 (越盾)	漲跌 (%)	成交量 (股)	成交值 (十億越盾)	ETF 代碼	買進金額 (十億越盾)	賣出金額 (十億越盾)	淨超值 (十億越盾)
E1VFN30	21,270	-0.5%	6,624,098	140.52	E1VFN30	137.01	139.29	(2.28)
FUEMAV30	14,660	-0.5%	16,900	0.25	FUEMAV30	0.23	0.03	0.20
FUESSV30	15,200	-1.0%	6,437	0.10	FUESSV30	0.00	0.05	(0.05)
FUESSV50	19,310	-1.0%	28,000	0.55	FUESSV50	0.00	0.01	(0.01)
FUESSVFL	19,110	-0.7%	161,600	3.09	FUESSVFL	1.03	2.40	(1.38)
FUEVFVND	26,230	-1.0%	1,110,200	29.18	FUEVFVND	21.46	28.13	(6.68)
FUEVN100	16,130	-0.7%	140,700	2.27	FUEVN100	0.00	1.85	(1.85)
FUEIP100	8,940	-0.2%	1,900	0.02	FUEIP100	0.00	0.00	0.00
FUEKIV30	8,170	-0.1%	1,100	0.01	FUEKIV30	0.00	0.00	(0.00)
FUEDCMID	10,390	-0.9%	62,400	0.65	FUEDCMID	0.24	0.39	(0.15)
FUEKIVFS	10,960	-0.5%	1,000	0.01	FUEKIVFS	0.01	0.00	0.01
FUEMAVND	10,950	-1.5%	800,200	8.78	FUEMAVND	8.78	8.78	(0.00)
FUEFCV50	14,500	-3.1%	3,171	0.05	FUEFCV50	0.00	0.00	0.00
總計			8,154,335	176.64	總計	159.98	172.17	(12.19)



從2022年8月1日至2023年8月9日國內ETF價格變動



權證資訊

權證代碼 (*)	收盤價 (越盾)	漲跌 (%)	成交量	到期的 天數	標的股 票之價 格 (越盾)	權證理 論價格 (越盾) (**)	與收盤價 的差異 (越盾)	履約價 格(越盾)	行使比 例 n:1	到期日
CACB2208	1,630	-3.0%	44,500	27	23,200	1,605	(25)	17,940	3.3	05/09/2023
CFPT2210	770	-11.5%	25,250	22	83,100	701	(69)	77,380	8.6	31/08/2023
CFPT2213	2,270	-4.2%	1,990	27	83,100	2,229	(41)	64,050	8.6	05/09/2023
CFPT2214	2,290	-6.1%	2,220	84	83,100	2,114	(176)	65,340	8.6	01/11/2023
CFPT2302	1,390	6.9%	80	7	83,100	1,169	(221)	73,080	8.6	16/08/2023
CFPT2303	1,370	-2.1%	32,540	92	83,100	1,191	(179)	73,940	8.6	09/11/2023
CFPT2304	2,370	-4.0%	4,820	131	83,100	1,242	(1,128)	72,000	10.0	18/12/2023
CFPT2305	3,090	-1.3%	11,140	252	83,100	1,712	(1,378)	68,000	10.0	17/04/2024
CHDB2301	650	-3.0%	29,710	82	17,300	366	(284)	16,830	3.5	30/10/2023
CHDB2302	800	-1.2%	1,700	106	17,300	454	(346)	16,540	3.5	23/11/2023
CHDB2303	760	-3.8%	2,360	138	17,300	361	(399)	17,500	3.5	25/12/2023
CHDB2304	1,000	-3.8%	40	229	17,300	388	(612)	18,280	3.5	25/03/2024
CHDB2305	900	-1.1%	5,550	201	17,300	334	(566)	18,470	3.5	26/02/2024
CHDB2306	1,070	0.0%	0	322	17,300	382	(688)	19,340	3.5	26/06/2024
CHPG2226	4,220	8.2%	6,960	27	27,800	4,169	(51)	19,500	2.0	05/09/2023
CHPG2227	4,020	6.9%	14,210	84	27,800	3,791	(229)	20,500	2.0	01/11/2023
CHPG2302	3,980	2.3%	1,270	49	27,800	3,949	(31)	20,000	2.0	27/09/2023
CHPG2304	2,220	0.0%	0	7	27,800	2,406	186	23,000	2.0	16/08/2023
CHPG2306	2,720	2.6%	24,340	92	27,800	2,693	(27)	20,000	3.0	09/11/2023
CHPG2307	1,830	3.4%	5,400	146	27,800	1,562	(268)	22,670	4.0	02/01/2024
CHPG2308	1,690	8.3%	5,010	82	27,800	1,539	(151)	22,110	4.0	30/10/2023
CHPG2309	2,070	5.1%	191,870	289	27,800	2,164	94	24,000	3.0	24/05/2024
CHPG2310	1,360	8.8%	42,450	54	27,800	1,244	(116)	23,220	4.0	02/10/2023
CHPG2311	1,970	5.9%	7,170	114	27,800	1,782	(188)	21,230	4.0	01/12/2023
CHPG2312	1,650	4.4%	880	146	27,800	1,368	(282)	23,780	4.0	02/01/2024
CHPG2313	1,920	4.9%	4,690	205	27,800	1,567	(353)	23,330	4.0	01/03/2024
CHPG2314	3,800	4.7%	23,920	204	27,800	3,782	(18)	21,450	2.0	29/02/2024
CHPG2315	1,670	3.7%	400	320	27,800	1,208	(462)	27,780	4.0	24/06/2024
CHPG2316	1,910	6.1%	920	411	27,800	1,261	(649)	28,890	4.0	23/09/2024
CHPG2317	1,500	8.7%	12,680	201	27,800	1,054	(446)	26,890	4.0	26/02/2024
CHPG2318	1,310	5.6%	46,280	230	27,800	870	(440)	29,220	4.0	26/03/2024
CHPG2319	1,570	6.1%	38,350	322	27,800	983	(587)	30,110	4.0	26/06/2024
CHPG2320	2,310	6.5%	32,710	131	27,800	1,713	(597)	27,000	2.0	18/12/2023
CHPG2321	2,890	3.6%	4,770	252	27,800	1,976	(914)	24,500	3.0	17/04/2024
CHPG2322	3,030	3.1%	4,290	343	27,800	2,067	(963)	30,000	2.0	17/07/2024
CMBB2211	70	0.0%	141,140	22	19,150	4	(66)	22,900	3.4	31/08/2023
CMBB2214	2,800	-3.1%	35,560	27	19,150	2,799	(1)	14,420	1.7	05/09/2023
CMBB2215	2,620	-4.0%	51,850	84	19,150	2,403	(217)	15,270	1.7	01/11/2023
CMBB2304	770	-1.3%	50,980	54	19,150	728	(42)	13,010	8.5	02/10/2023
CMBB2305	760	-1.3%	12,840	146	19,150	593	(167)	14,420	8.5	02/01/2024
CMBB2306	2,370	-0.8%	88,350	289	19,150	2,189	(181)	16,970	1.7	24/05/2024
CMSN2215	120	0.0%	53,270	27	88,000	32	(88)	102,000	10.0	05/09/2023
CMSN2301	1,890	1.6%	28,590	82	88,000	1,558	(332)	73,980	10.0	30/10/2023
CMSN2302	4,880	0.0%	10,080	289	88,000	4,278	(602)	66,000	6.0	24/05/2024
CMSN2303	1,400	1.4%	61,090	54	88,000	1,154	(246)	78,000	10.0	02/10/2023
CMSN2304	1,960	0.5%	10	114	88,000	1,507	(453)	75,680	10.0	01/12/2023
CMSN2305	2,360	0.0%	20	205	88,000	1,649	(711)	76,790	10.0	01/03/2024
CMSN2306	2,110	0.5%	360	201	88,000	1,441	(669)	80,000	10.0	26/02/2024
CMSN2307	2,420	-3.2%	30	322	88,000	1,544	(876)	83,000	10.0	26/06/2024
CMWG2214	770	-8.3%	59,050	27	52,600	703	(67)	46,060	9.9	05/09/2023
CMWG2215	1,130	-8.1%	11,150	84	52,600	946	(184)	44,570	9.9	01/11/2023

CMWG2302	1,040	-4.6%	99,770	92	52,600	1,050	10	49,530	5.9	09/11/2023
CMWG2303	1,220	0.0%	14,570	54	52,600	1,095	(125)	31,030	19.8	02/10/2023
CMWG2304	1,110	-3.5%	5,980	146	52,600	983	(127)	33,680	19.8	02/01/2024
CMWG2305	5,330	-3.1%	186,690	289	52,600	4,694	(636)	35,660	4.0	24/05/2024
CNVL2301	1,900	-2.6%	36,930	82	19,900	1,658	(242)	13,460	4.0	30/10/2023
CNVL2302	1,500	-2.0%	47,640	106	19,900	1,113	(387)	16,330	4.0	23/11/2023
CNVL2303	1,730	-4.4%	34,130	229	19,900	1,198	(532)	17,330	4.0	25/03/2024
CNVL2304	1,810	0.0%	14,580	139	19,900	1,313	(497)	15,560	4.0	26/12/2023
CNVL2305	2,030	-4.2%	35,820	322	19,900	1,392	(638)	17,000	4.0	26/06/2024
CPDR2301	2,170	0.0%	41,780	82	21,500	1,864	(306)	14,220	4.0	30/10/2023
CPDR2302	1,500	-1.3%	123,620	106	21,500	1,024	(476)	18,670	4.0	23/11/2023
CPDR2303	1,750	-6.4%	30,760	229	21,500	1,132	(618)	19,890	4.0	25/03/2024
CPDR2304	1,650	-6.8%	63,190	139	21,500	1,210	(440)	18,000	4.0	26/12/2023
CPDR2305	2,040	-4.2%	12,950	322	21,500	1,264	(776)	20,220	4.0	26/06/2024
CPOW2301	740	-5.1%	34,140	82	13,900	462	(278)	13,980	2.0	30/10/2023
CPOW2302	780	-1.3%	39,910	106	13,900	455	(325)	14,330	2.0	23/11/2023
CPOW2303	690	-6.8%	70,140	138	13,900	357	(333)	15,330	2.0	25/12/2023
CPOW2304	950	-5.9%	1,080	229	13,900	398	(552)	16,330	2.0	25/03/2024
CPOW2305	1,050	-4.5%	17,330	201	13,900	544	(506)	15,000	2.0	26/02/2024
CPOW2306	1,300	-2.3%	10,730	322	13,900	596	(704)	16,000	2.0	26/06/2024
CPOW2307	1,180	-4.8%	19,220	131	13,900	713	(467)	13,500	2.0	18/12/2023
CPOW2308	1,030	-1.9%	17,190	252	13,900	556	(474)	12,000	5.0	17/04/2024
CPOW2309	1,500	-3.2%	1,040	282	13,900	788	(712)	14,500	2.0	17/05/2024
CSTB2224	5,650	13.7%	26,490	27	31,200	5,619	(31)	20,000	2.0	05/09/2023
CSTB2225	5,580	12.3%	55,880	84	31,200	5,434	(146)	20,500	2.0	01/11/2023
CSTB2303	4,880	12.4%	23,840	92	31,200	4,741	(139)	22,000	2.0	09/11/2023
CSTB2304	950	18.8%	137,970	82	31,200	817	(133)	28,670	5.0	30/10/2023
CSTB2305	1,250	13.6%	3,360	146	31,200	938	(312)	29,110	5.0	02/01/2024
CSTB2306	3,600	25.4%	65,720	289	31,200	2,860	(740)	30,000	2.0	24/05/2024
CSTB2307	670	28.8%	181,470	54	31,200	562	(108)	30,000	5.0	02/10/2023
CSTB2308	1,200	17.6%	35,280	114	31,200	1,015	(185)	27,800	5.0	01/12/2023
CSTB2309	1,030	14.4%	7,880	146	31,200	788	(242)	30,560	5.0	02/01/2024
CSTB2310	1,210	14.2%	22,830	205	31,200	948	(262)	30,330	5.0	01/03/2024
CSTB2311	2,700	18.9%	22,090	113	31,200	2,562	(138)	27,700	2.0	30/11/2023
CSTB2312	1,450	9.8%	2,570	320	31,200	922	(528)	33,330	5.0	24/06/2024
CSTB2313	1,540	8.5%	2,150	411	31,200	923	(617)	35,560	5.0	23/09/2024
CSTB2314	1,140	11.8%	2,420	201	31,200	772	(368)	32,220	5.0	26/02/2024
CSTB2315	1,070	10.3%	3,170	230	31,200	677	(393)	34,330	5.0	26/03/2024
CSTB2316	1,240	10.7%	650	322	31,200	726	(514)	36,330	5.0	26/06/2024
CSTB2317	2,060	6.7%	4,320	131	31,200	1,342	(718)	30,000	3.0	18/12/2023
CSTB2318	1,730	10.9%	12,950	282	31,200	1,194	(536)	32,000	4.0	17/05/2024
CSTB2319	1,110	9.9%	23,900	252	31,200	775	(335)	27,000	9.0	17/04/2024
CTCB2212	60	0.0%	70,850	22	34,000	1	(59)	44,000	4.0	31/08/2023
CTCB2215	1,940	-2.5%	132,220	27	34,000	1,890	(50)	26,500	4.0	05/09/2023
CTCB2216	2,110	4.5%	6,080	84	34,000	1,755	(355)	27,500	4.0	01/11/2023
CTCB2301	1,430	0.0%	0	7	34,000	1,340	(90)	30,000	3.0	16/08/2023
CTCB2302	3,420	-0.3%	14,400	289	34,000	3,002	(418)	27,000	3.0	24/05/2024
CTPB2302	720	-5.3%	63,010	54	18,850	653	(67)	14,220	7.2	02/10/2023
CTPB2303	740	-1.3%	30,040	146	18,850	507	(233)	15,810	7.2	02/01/2024
CVHM2216	380	-5.0%	56,220	22	60,600	196	(184)	62,000	8.0	31/08/2023
CVHM2219	1,270	-20.1%	41,220	27	60,600	1,072	(198)	56,000	5.0	05/09/2023
CVHM2220	1,570	-16.0%	25,860	84	60,600	1,142	(428)	58,000	5.0	01/11/2023
CVHM2301	1,130	-14.4%	10,370	82	60,600	791	(339)	56,880	8.0	30/10/2023
CVHM2302	4,460	-8.4%	22,760	289	60,600	3,562	(898)	50,000	4.0	24/05/2024
CVHM2303	740	-16.9%	201,110	54	60,600	476	(264)	59,890	8.0	02/10/2023
CVHM2304	1,550	-12.4%	13,990	114	60,600	1,154	(396)	53,560	8.0	01/12/2023
CVHM2305	1,640	-9.4%	6,390	205	60,600	1,038	(602)	57,780	8.0	01/03/2024
CVHM2306	1,450	-12.1%	1,840	201	60,600	850	(600)	60,670	8.0	26/02/2024
CVHM2307	1,800	-10.0%	2,060	322	60,600	982	(818)	62,670	8.0	26/06/2024
CVIB2201	3,280	-4.4%	13,230	27	20,950	3,138	(142)	15,960	1.6	05/09/2023

CVIB2302	2,500	-2.3%	59,650	289	20,950	2,115	(385)	19,150	1.7	24/05/2024
CVIC2301	2,080	8.9%	29,090	82	65,800	1,562	(518)	53,980	8.0	30/10/2023
CVIC2302	2,100	11.1%	21,500	106	65,800	1,421	(679)	55,670	8.0	23/11/2023
CVIC2303	2,370	26.1%	126,010	138	65,800	1,280	(1,090)	57,780	8.0	25/12/2023
CVIC2304	2,050	-2.4%	38,510	229	65,800	1,282	(768)	59,890	8.0	25/03/2024
CVIC2305	1,900	-2.6%	69,090	201	65,800	1,136	(764)	61,110	8.0	26/02/2024
CVIC2306	2,310	-1.3%	19,320	322	65,800	1,281	(1,029)	62,220	8.0	26/06/2024
CVNM2212	230	-8.0%	48,580	27	73,100	42	(188)	78,020	7.6	05/09/2023
CVNM2301	1,070	-7.0%	13,970	82	73,100	767	(303)	66,710	9.7	30/10/2023
CVNM2302	710	-11.3%	45,510	54	73,100	461	(249)	69,940	9.7	02/10/2023
CVNM2303	1,150	-8.0%	6,460	114	73,100	731	(419)	67,790	9.7	01/12/2023
CVNM2304	1,430	-5.9%	8,700	205	73,100	795	(635)	68,760	9.7	01/03/2024
CVNM2305	1,440	-5.3%	270	201	73,100	649	(791)	71,020	9.7	26/02/2024
CVNM2306	1,810	-2.7%	100	322	73,100	689	(1,121)	73,170	9.7	26/06/2024
CVPB2212	120	-7.7%	102,260	22	22,050	35	(85)	24,640	2.7	31/08/2023
CVPB2214	1,340	-0.7%	198,990	27	22,050	1,271	(69)	17,000	4.0	05/09/2023
CVPB2301	860	-7.5%	5,510	49	22,050	650	(210)	19,800	4.0	27/09/2023
CVPB2302	1,580	-19.0%	6,350	7	22,050	1,730	150	18,600	2.0	16/08/2023
CVPB2303	530	-1.9%	41,160	54	22,050	396	(134)	15,780	16.0	02/10/2023
CVPB2304	590	-3.3%	9,590	146	22,050	341	(249)	17,000	16.0	02/01/2024
CVPB2305	2,610	-4.4%	4,260	252	22,050	1,700	(910)	18,000	3.0	17/04/2024
CVPB2306	2,510	-4.9%	38,030	131	22,050	1,540	(970)	20,000	2.0	18/12/2023
CVRE2216	290	-6.5%	208,360	22	30,900	290	0	31,000	4.0	31/08/2023
CVRE2220	580	3.6%	31,130	27	30,900	457	(123)	30,000	4.0	05/09/2023
CVRE2221	650	-1.5%	13,340	84	30,900	432	(218)	32,500	4.0	01/11/2023
CVRE2302	890	0.0%	47,040	82	30,900	720	(170)	28,670	5.0	30/10/2023
CVRE2303	2,800	0.0%	15,470	289	30,900	2,616	(184)	25,000	3.0	24/05/2024
CVRE2304	600	-1.6%	42,230	54	30,900	476	(124)	30,000	5.0	02/10/2023
CVRE2305	1,190	-0.8%	40,840	114	30,900	1,002	(188)	27,110	5.0	01/12/2023
CVRE2306	1,310	2.3%	1,000	205	30,900	916	(394)	29,330	5.0	01/03/2024
CVRE2307	1,190	-2.5%	10,040	201	30,900	807	(383)	30,330	5.0	26/02/2024
CVRE2308	1,470	0.0%	2,400	322	30,900	927	(543)	31,330	5.0	26/06/2024

(*) 歐式交易方式，以現金交易

(**) PHS 採用 Black-Scholes 估價方式

期投資股

股票代碼	證券所	現時價格	目標價*	報告日	預期 2023 年 盈利 (十億越盾)	PE Forward	PB Forward
STK	HOSE	30,550	39,050	8/9/2023	152	24.2	1.9
IDC	HNX	47,800	48,527	8/3/2023	48,527	6.1	2.8
PNJ	HOSE	80,300	89,000	8/3/2023	1,729	12.2	3.0
NT2	HOSE	29,900	32,500	8/2/2023	671	13.9	2.1
STB	HOSE	31,200	38,000	7/14/2023	7,259	9.9	1.6
TCM	HOSE	51,600	52,300	7/6/2023	211	20.4	2.1
PLX	HOSE	40,700	45,100	7/5/2023	3,513	18.3	2.5
ACB	HOSE	23,200	25,400	6/30/2023	14,955	6.6	1.3
VCB	HOSE	90,200	131,270	6/13/2023	36,911	16.8	3.6
BID	HOSE	48,200	57,956	6/13/2023	23,019	12.7	2.3
CTG	HOSE	32,500	39,700	6/13/2023	19,121	10.0	1.5
MBB	HOSE	19,150	27,200	6/13/2023	21,242	5.8	1.2
HDB	HOSE	17,300	23,170	6/13/2023	10,216	6.2	1.3
VPB	HOSE	22,050	19,260	6/13/2023	15,638	8.3	1.1

TCB	HOSE	34,000	47,270	6/13/2023	21,351	7.8	1.2
TPB	HOSE	18,850	24,000	6/13/2023	6,732	5.7	1.0
OCB	HOSE	19,200	22,700	6/13/2023	4,354	7.2	1.1
VIB	HOSE	20,950	29,300	6/13/2023	9,378	6.6	1.5
LPB	HOSE	18,900	18,800	6/13/2023	4,925	6.6	1.1
MSB	HOSE	14,200	21,900	6/13/2023	4,803	9.1	1.4
SHB	HOSE	13,150	15,600	6/13/2023	8,035	6.0	0.9
DHG	HOSE	117,100	111,600	6/13/2023	1,061	13.8	3.0
IMP	HOSE	69,200	68,000	6/13/2023	286	15.9	2.2
POW	HOSE	13,900	15,500	6/13/2023	2,948	14.0	1.1
GEG	HOSE	15,850	18,800	6/13/2023	208	46.5	1.7
QTP	UPCOM	17,210	23,900	6/13/2023	1,300	8.3	1.6
GAS	HOSE	101,000	111,200	6/13/2023	13,688	15.7	3.1
BSR	UPCOM	20,507	24,900	6/13/2023	8,347	6.3	0.9
PVS	HNX	35,700	30,700	6/13/2023	1,059	16.8	1.2
MPC	UPCOM	19,839	19,200	6/13/2023	597	12.9	1.3
FMC	HOSE	50,000	50,700	6/13/2023	314	10.5	1.4
MSH	HOSE	38,100	37,450	6/13/2023	262	8.2	1.3
VHM	HOSE	60,600	83,100	6/13/2023	29,034	12.5	2.3
NLG	HOSE	38,450	38,400	6/13/2023	642	22.9	1.4
KDH	HOSE	35,500	36,500	6/13/2023	1,363	19.1	1.9
VRE	HOSE	30,900	39,700	6/13/2023	3,345	26.9	2.6
KBC	HOSE	31,300	32,000	6/13/2023	2,073	11.9	1.3
DPR	HOSE	62,000	88,300	6/13/2023	239	15.9	1.0
MWG	HOSE	52,600	50,000	6/13/2023	2,325	33.3	3.0
FRT	HOSE	77,500	85,000	6/13/2023	107	111.1	6.6
DGW	HOSE	55,800	38,500	6/13/2023	393	16.3	2.4
HPG	HOSE	27,800	35,400	6/13/2023	7,698	16.6	1.2
VNM	HOSE	73,100	70,200	6/13/2023	9,143	18.0	4.5
SAB	HOSE	161,000	162,300	6/13/2023	5,641	21.0	5.6
SBT	HOSE	16,700	16,700	6/13/2023	827	15.7	1.1
PVI	HNX	49,700	47,002	12/19/2022	996	13.8	1.3
BMI	HOSE	26,000	25,190	12/19/2022	427	9.0	1.0
BVH	HOSE	47,400	70,900	12/19/2022	2,967	17.7	2.3
ANV	HOSE	37,050	30,100	12/19/2022	320	12.0	1.3
VHC	HOSE	78,000	69,000	12/19/2022	1,510	8.4	1.5
SZC	HOSE	37,450	42,700	12/19/2022	585	7.5	2.6
GVR	HOSE	22,150	29,755	12/19/2022	5,521	27.8	2.1
LHG	HOSE	28,000	42,250	12/19/2022	653	3.5	1.2
PVT	HOSE	23,700	26,900	12/19/2022	831	14.1	1.2
TRA	HOSE	89,300	117,400	12/19/2022	349	13.9	2.8

資料來源: PHFM 收集

*若除權交易日發生在報告日後將影響目標價

分析師認證

這份報告由 Pham Quang Chuong - 富鑫證券股份公司研究員製作。負責籌備本研究報告之全部或部份內容之研究分析師、策略分析師、研究人員以茲聲明，任何研究分析師、策略分析師、研究人員在於本研究報告所提出之觀點，皆精確反映出其對於該發行機構與證券之個人意見。各研究分析師、策略分析師、研究人員均保證，其報酬在過去與未來，絕對沒有任何一部分是直接或間接與研究分析師、策略分析師、研究人員在此研究報告中所呈現之特定推薦或觀點有關。

評等指標定義

加碼= 預估其未來之潛在上漲空間大於10%。

觀望= 預估其未來之潛在漲跌空間將在下上10%之間。

減碼= 預估其未來之潛在下跌空間大於10%。

未評等= 本股票並不在富鑫證券之評等涵蓋範圍，或者尚未上市。

績效表現根據12個月的總回報(包含股息)所評定。

富鑫證券股份公司

地址： F21, Phu My Hung Tower, 08 Hoang Van Thai, Tan Phu Ward, District 7, HCMC.

電話號碼： (84-28) 5 413 5479

傳真號碼： +84 28 5413 5473

胡志明市

富美興交易室

地址： Ground Floor, CR2-08, 107 Ton Dat Tien,
Tan Phu Ward, District 7, Ho Chi Minh City

電話號碼： (84-28) 5 413 5478

傳真號碼： +84 28 5413 5473

Tan Binh 分行

地址： Park Legend Building, 251 Hoang Van Thu
Street, Ward 2, Tan Binh District, HCMC

電話號碼: (84-28) 3813 2401

傳真號碼: (84-28) 3813 2415

第三郡分行

地址： 4th & 5th Floor, 458 Nguyen Thi Minh Khai,
Ward 2, District 3, HCMC

電話號碼: (84-28) 382 08068

傳真號碼: (84-28) 3820 8206

第一郡分行

地址： Room 1003A, 10th Floor, No. 81-83-83B-85
Ham Nghi Street, Nguyen Thai Binh Ward,
District 1, HCMC

電話號碼: (84-28) 3 535 6060

傳真號碼: (84-28) 3 535 2912

河內市

Ha Noi 分行

地址： 5th Floor, Vinafor Building, No.127 Lo
Duc, Dong Mac Ward, Hai Ba Trung
District, Ha Noi

電話號碼: (84-24) 3 933 4566

傳真號碼: (84-24) 3 933 4820

Thanh Xuan 分行

地址： 5th Floor, UDIC Complex Building, N04
Hoang Dao Thuy, Trung Hoa Ward, Cau
Giay District, Ha Noi

電話號碼: (84-24) 6 250 9999

傳真號碼: (84-24) 6 250 6666

海防市

海防分行

地址： 2nd Floor, Building No.18 Tran Hung Dao,
Hoang Van Thu Ward, Hong Bang District,
Hai Phong

電話號碼: (84-225) 384 1810

傳真號碼: (84-225) 384 1801