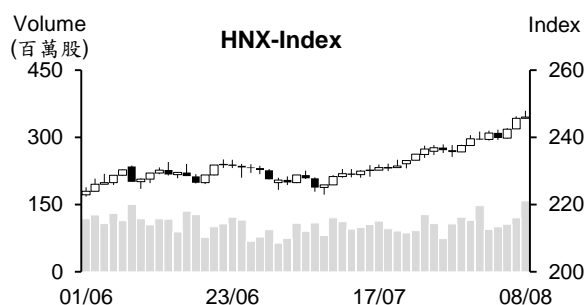
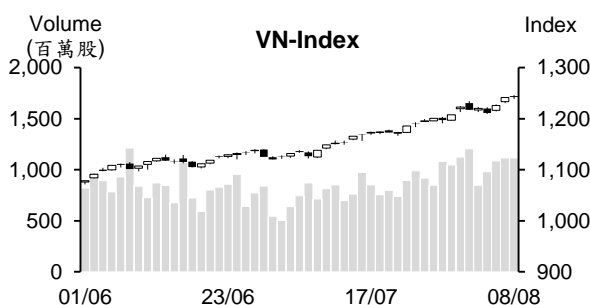


越股行情

08/08/2023	HOSE		VN30		HNX	
收盤價	1,242.23	0.07%	1,247.81	-0.23%	246.07	0.16%
成交股數(百萬股)	1,193.25	-7.93%	274.95	-36.03%	161.91	29.34%
撮合股數(百萬股)	1,115.86	0.10%	232.56	-18.16%	158.34	31.87%
與最近 20 日之平均比較	941.59	18.51%	252.29	-7.82%	107.97	46.64%
成交值(十億越盾)	23,217	-12.53%	7,971	-33.67%	2,761	29.99%
撮合成交值(十億越盾)	21,256	-3.35%	6,954	-15.48%	2,633	34.84%
與最近 20 日之平均比較	18,787	13.14%	6,963	-0.13%	1,760	49.59%
上漲家數	242	45%	9	30%	108	43%
下跌家數	238	44%	18	60%	84	33%
持平家數	56	10%	3	10%	60	24%



市場概況

週二(8月8日)越股呈現膠著。大部分藍籌股皆面臨獲利了結賣壓湧現，所幸 Vingroup 族群走強，配合石油類股上揚，因此已彌補了別的族群之下挫部分，支持 VN 指數多數交易時間均在平盤價位附近游走，大盤終場收在 1,242.2 點 (+0.07%)。透過盤面觀察，今日小型股收到投資人之關注，整體來看上漲檔數佔較多 (45%)；HNX 指數亦收紅，來到 246 點 (+0.16%)。

技術分析

VN 指數連續三個交易日上漲，量能維持在最近二十日平均成交量。由於指數守穩在 MA5 之上，加上 MA5、10 及 20 呈現多頭排列，支持指數有機會向上測試 1,300 點。然，透過盤面觀察，K 線逐漸收窄，加以相對強弱指標 (RSI) 由超買區 (70) 下降，這意味著指數上漲動能有所減弱，預期指數在進一步上攻可能將震盪，1,228 點 (MA5) 為短線指數之支撐點，因此在盤勢震盪時投資人可考慮適度加碼；河內部分，HNX 指數今日亦上漲。盤勢仍呈多頭排列，目標價為 250 點。整體而言，盤勢上升走勢維持不變，操作上建議投資人可趁著盤勢震盪時可調節投資部位，基本面佳、業績表現搶眼及吸引資金之股票為投資標的。

建議股名單: SSI (獲利了結)

觀察股名單: BCG、KDH

(請參考第 2 頁)

當日調整股名單

次號	股票代碼	評等	評等日	現時價格	買入區間	持股表現	目標價	預期獲利	停損價	預期損失	備註
1	SSI	獲利了結	09/08/23	29.1	23.45	24.1%	31.2	33%	22.45	-4.3%	上漲動能減弱

次號	股票代碼	評等	評等日	現時價格	支撐/壓力	停損	技術指標
1	BCG	觀察買進	09/08/23	11.35	14-15	10.3	BCG 量縮下跌 → 該股僅是出現技術性修正 → 投資人可在 10.5-11 加碼。
2	KDH	觀察買進	09/08/23	35.25	38-39	33	KDH 量縮整理 → 這僅是技術性修正 → 投資人可在 34-34.5 加碼。

投資組合部位

次號	股票代碼	評等	評等日	現時價格	買入區間	持股表現	目標價	預期獲利	停損價	預期損失	備註
1	CTG	加碼	30/05/23	32.6	28	16.4%	37.65	34.5%	27.2	-2.9%	
2	BID	加碼	23/06/23	48.65	43.95	10.7%	50	13.8%	43	-2%	
3	VEA	加碼	21/07/23	39.9	37.8	5.6%	41.1	8.7%	36.6	-3%	
4	OIL	加碼	25/07/23	11.54	10.93	5.6%	13.9	27.2%	10.3	-6%	
5	TDN	加碼	27/07/23	11.2	11.3	-0.9%	13	15.0%	10.8	-4%	
6	POW	加碼	07/08/23	14.1	13.6	3.7%	16.1	18%	13.1	-4%	
7	BWE	加碼	08/08/23	46	46.3	-0.6%	55.8	21%	44.3	-4%	

行持續調降存款利率

據 8 月 8 日向 34 家國內銀行及 4 家外資銀行收集之存款利率數據顯示，目前東亞銀行之 13 個月期的年存款利率為 8.3%，為銀行業之最高。

Eximbank 之存款利率調降 0.1-0.8%，目前其銀行之最高存款利率為 6.3% (採用於 15 個月期之上之存款)。Techcombank 將 1 個月至低於 6 個月期之年存款利率調降 0.1% 至 4.25%。其餘期限之年存款利率維持在 6.4%。另外，MSB 之 12 個月期之上之年存款利率為 6%、低於 12 個月期之年存款利率為 4.5-5.9%。

今年前七個月公司債之發行總額近 79 兆越盾

據越南債券市場協會 (VBMA) 最新統計數據顯示，7 月 14 檔私募發行價值為 5.18 兆越盾、7 檔公開發行價值為 7.5 兆越盾。平均利率為 9.4%、平均發行期限為 5.7 年。

銀行為最大發行者。另外，6 檔由 Nui Phao 礦產開采有限公司發行 (發行價值為 3.3 兆越盾)，以及 2 檔由不動產公司發行，包括 Trung Minh 新都市區有限公司 (發行價值為 3,000 億越盾) 及 Taseco 集團 (發行價值為 1,250 億越盾，利率為 12%)。

今年前七個月公司債發行價值為 78.988 兆越盾，其中 17 檔為公開發行 (發行價值為 16.476 兆越盾) 及 63 檔為私募發行 (發行價值為 62.512 兆越盾)。其中，銀行為最大發行者，發行價值為 28.631 兆越盾 (佔整體發行金額的 36.2%)。其次為不動產公司，發行價值為 26.055 兆越盾 (佔 33%)。

汽油進口金額近 50 億美元

據工商部之數據顯示，7 月汽油及油品之出口量及出口值分別約 12 萬噸及 9,000 萬美元，相當於較去年同期的 80.2% 及 52%。今年前七個月其出口量為 126 萬噸、出口值為 10.2 億美元。另外，7 月汽油及油品之進口量約 105 萬噸 (較去年同期擴增 161%)、進口值為 7.9 億美元。今年前七個月其進口量為 626 萬噸、進口值為 49.5 億美元。

資料來源：Cafef、Vietstock

Vingroup 將詢問股東意見有關 ESOP 股發行方案

據 8 月 4 日 Vingroup 股份公司 (VIC) 董事長代表董事會頒發第「14/2023 號決定」，公司將於 8 月以書面方式詢問股東有關 ESOP 股發行方案之意見。2023 年 8 月 25 日為股東名冊之截止日。

7 月 Hoa Phat 公司鋼材銷售量較去年同期增長 6%

據和發鋼鐵集團-Hoa Phat (HoSE: HPG) 之 2023 年 7 月報告顯示，粗鋼產量較 6 月增長 22%至 63.3 萬噸。建築鋼材、HRC 及鋼胚銷售量為 55.5 萬噸，較 6 月及去年同期分別擴增 3%及 6%。其中，HRC 銷售量增長 16%至 29.1 萬噸，為今年以來之最高。另外，鋼管及鍍鋅鋼板之產量分別擴增 22%及 81%至 7.4 萬噸及 3.2 萬噸。今年前七個月鋼材銷售量仍萎縮 23%至 346 萬噸。其中，鋼材銷售量萎縮 30%至 190 萬噸，HRC 銷售量亦減少 4%至 150 萬噸。HPG 為東南亞最大鋼鐵公司，年均產能為 850 萬噸。

RAL 將預支現金股息 (比率為 25%)

據 Rang Dong 水瓶燈泡股份公司 (HOSE: RAL) 之公佈，除權交易日為 2023 年 8 月 16 日。公司計劃將於 2023 年 8 月 29 日預支 2023 年第一次現金股息。以 2,350 萬多流通股來計算，預期這次 RAL 支付之股息金額近 590 億越盾。

第二季 RAL 營收較去年同期增長 13%至 1.5 兆越盾及淨利亦增長 24%至逾 1,100 億越盾。

資料來源：Cafef、Vietstock

市場統計

撮合統計

推升指數的前五名股票

HOSE				HNX			
股票代碼	收盤價 (越盾)	漲跌 %	影響指數 %	股票代碼	收盤價 (VND)	漲跌 %	影響指數 %
VIC	67,000	4.85%	0.24%	PVS	36,000	4.96%	0.26%
VRE	31,000	4.73%	0.06%	VIF	16,500	10.00%	0.17%
MSN	89,200	1.13%	0.03%	KSV	28,500	3.64%	0.06%
SIP	130,300	11.85%	0.03%	PTI	30,800	3.01%	0.02%
LPB	19,000	2.98%	0.02%	THD	41,000	0.49%	0.02%

拖累指數的前五名股票

HOSE				HNX			
股票代碼	收盤價 (越盾)	漲跌 %	影響指數 %	股票代碼	收盤價 (越盾)	漲跌 %	影響指數 %
VPB	22,200	-1.99%	-0.06%	DTK	11,100	-5.93%	-0.16%
HPG	27,200	-1.27%	-0.04%	CEO	19,600	-2.97%	-0.10%
ACB	23,400	-1.47%	-0.03%	IDC	47,900	-0.83%	-0.04%
TCB	34,000	-1.02%	-0.02%	VCS	65,200	-1.21%	-0.04%
BID	48,650	-0.41%	-0.02%	IPA	16,500	-2.37%	-0.03%

前五名成交量

HOSE				HNX			
股票代碼	收盤價 (越盾)	漲跌 %	成交量 (股)	股票代碼	收盤價 (越盾)	漲跌 %	成交量 (千股)
HAG	9,810	6.86%	47,121,538	PVS	36,000	4.96%	21,750,373
NVL	20,350	0.74%	44,226,824	SHS	16,100	0.00%	17,249,132
VND	20,100	-2.19%	34,368,151	CEO	19,600	-2.97%	9,661,819
HQC	4,970	-2.55%	30,864,623	MBG	6,200	3.33%	8,027,546
DXG	18,750	-2.09%	28,375,959	LIG	6,200	8.77%	8,007,223

前五名成交值

HOSE				HNX			
股票代碼	收盤價 (越盾)	漲跌 %	成交值 (十億越盾)	股票代碼	收盤價 (越盾)	漲跌 %	成交值 (十億越盾)
NVL	20,350	0.74%	900.0	PVS	36,000	4.96%	775.7
VIC	67,000	4.85%	729.4	SHS	16,100	0.00%	278.0
HPG	27,200	-1.27%	702.8	CEO	19,600	-2.97%	191.8
VND	20,100	-2.19%	697.5	IDC	47,900	-0.83%	137.7
DIG	26,200	-1.69%	642.0	HUT	24,500	-0.41%	93.9

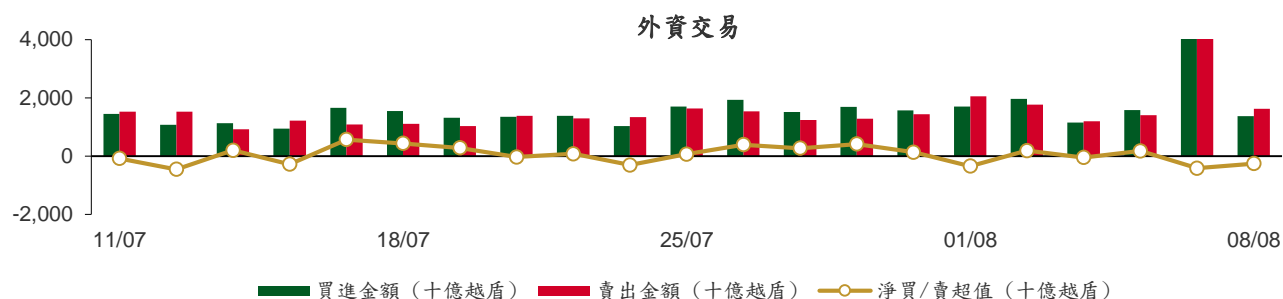
議價交易

前五名股

HOSE			HNX		
股票代碼	成交量 (股)	成交值 (十億越盾)	股票代碼	成交量 (股)	成交值 (十億越盾)
SSB	13,809,300	412.39	IDC	1,640,000	78.85
EIB	13,665,600	321.16	HUT	1,100,000	26.95
GMD	3,900,700	226.00	VC3	458,000	11.54
VPB	7,575,129	168.35	GKM	260,000	9.40
TPB	6,918,075	132.90	SHS	120,000	1.93

外資交易行情 (股票)

證交所	買進成交量 (百萬股)	買進金額 (十億越盾)	賣出成交量 (百萬股)	賣出金額 (十億越盾)	淨買/賣成 交易 (百萬股)	淨買/賣超值 (十億越盾)
HOSE	46.04	1,341.13	55.34	1,579.32	(9.31)	(238.20)
HNX	2.05	35.52	2.48	49.77	(0.44)	(14.26)
總計	48.08	1,376.65	57.83	1,629.09	(9.75)	(252.46)



前五名買進

HOSE				HNX			
股票代碼	收盤價 (越盾)	成交量 (股)	成交值 (十億越盾)	股票代碼	收盤價 (越盾)	成交量 (股)	成交值 (十億越盾)
VIC	67,000	2,605,900	171.93	SHS	16,100	1,745,500	28.14
VHM	62,800	1,963,800	123.53	PVS	36,000	57,400	2.05
MSN	89,200	1,262,500	112.04	HUT	24,500	45,700	1.12
CTG	32,600	3,403,700	110.75	IDC	47,900	23,300	1.12
MWG	53,600	1,841,700	98.94	DTD	31,300	13,516	0.42

前五名賣出

HOSE				HNX			
股票代碼	收盤價 (越盾)	成交量 (股)	成交值 (十億越盾)	股票代碼	收盤價 (越盾)	成交量 (股)	成交值 (十億越盾)
GMD	58,500	4,401,400	255.16	CEO	19,600	1,451,800	28.91
VRE	31,000	4,900,500	150.98	PTI	30,800	200,900	6.19
VHM	62,800	1,731,400	109.15	TNG	21,000	244,300	5.13
HPG	27,200	3,778,400	103.37	PVS	36,000	79,700	2.86
PNJ	81,400	759,200	63.56	NVB	15,800	105,000	1.70

前五名淨買超

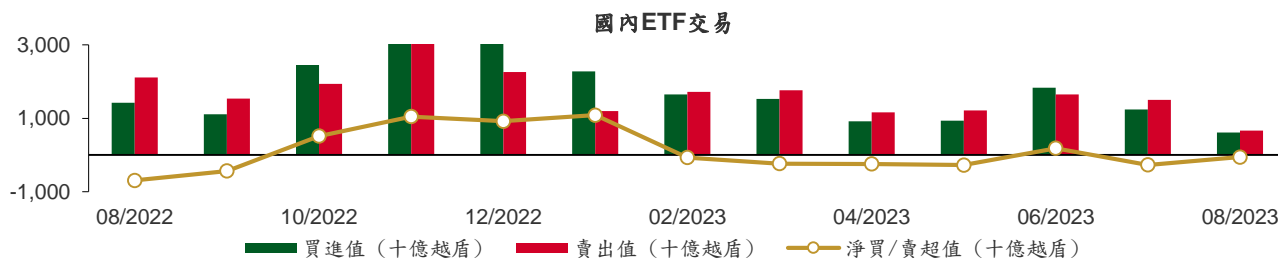
HOSE				HNX			
股票代碼	收盤價 (越盾)	淨買成交量 (股)	淨買超值 (十億越盾)	股票代碼	收盤價 (越盾)	淨買成交量 (股)	淨買超值 (十億越盾)
VIC	67,000	1,711,200	112.81	SHS	16,100	1,730,100	27.89
MSN	89,200	938,400	83.36	HUT	24,500	45,700	1.12
MWG	53,600	1,510,400	81.08	IDC	47,900	18,300	0.88
CTG	32,600	2,520,300	80.84	VNR	28,000	12,900	0.36
VNM	74,500	484,400	36.05	IDJ	7,600	36,200	0.27

前五名淨賣超

HOSE				HNX			
股票代碼	收盤價 (越盾)	淨賣成交量 (股)	淨賣超值 (十億越盾)	股票代碼	收盤價 (越盾)	淨賣成交量 (股)	淨賣超值 (十億越盾)
GMD	58,500	(4,193,100)	(243.00)	CEO	19,600	(1,442,000)	(28.71)
VRE	31,000	(3,628,500)	(111.78)	PTI	30,800	(200,900)	(6.19)
HPG	27,200	(2,729,000)	(74.61)	TNG	21,000	(228,300)	(4.79)
CTD	66,800	(927,600)	(60.88)	NVB	15,800	(104,800)	(1.69)
VND	20,100	(2,098,200)	(42.61)	MBG	6,200	(211,138)	(1.31)

ETF 交易

價格統計					外資交易			
ETF 代碼	收盤價 (越盾)	漲跌 (%)	成交量 (股)	成交值 (十億越盾)	ETF 代碼	買進金額 (十億越盾)	賣出金額 (十億越盾)	淨超值 (十億越盾)
E1VFN30	21,380	0.0%	1,908,232	40.80	E1VFN30	39.10	9.27	29.83
FUEMAV30	14,730	-0.1%	9,300	0.14	FUEMAV30	0.13	0.00	0.13
FUESSV30	15,350	0.3%	46,173	0.71	FUESSV30	0.57	0.00	0.57
FUESSV50	19,500	3.0%	10,300	0.20	FUESSV50	0.00	0.00	0.00
FUESSVFL	19,240	-0.4%	68,700	1.32	FUESSVFL	1.13	1.22	(0.08)
FUEVFVND	26,500	-0.9%	995,400	26.45	FUEVFVND	22.06	22.95	(0.89)
FUEVN100	16,250	-0.1%	128,000	2.08	FUEVN100	1.10	1.01	0.09
FUEIP100	8,960	0.3%	1,301	0.01	FUEIP100	0.00	0.00	0.00
FUEKIV30	8,180	0.0%	51,700	0.42	FUEKIV30	0.21	0.20	0.01
FUEDCMID	10,480	0.0%	11,119	0.12	FUEDCMID	0.02	0.03	(0.01)
FUEKIVFS	11,010	-0.5%	51,000	0.56	FUEKIVFS	0.28	0.28	0.01
FUEMAVND	11,120	0.0%	400	0.00	FUEMAVND	0.00	0.00	0.00
FUEFCV50	14,960	0.0%	50	0.00	FUEFCV50	0.00	0.00	0.00
總計			3,281,225	72.81	總計	64.61	34.95	29.66



從2022年8月1日至2023年8月8日國內ETF價格變動



權證資訊

權證代碼(*)	收盤價 (越盾)	漲跌 (%)	成交量	到期的 天數	標的股 票之價 格 (越盾)	權證理 論價格 (越盾) (**)	與收盤價 的差異 (越盾)	履約價 格(越盾)	行使比 例 n:1	到期日
CACB2208	1,680	-5.6%	34,850	28	23,400	1,666	(14)	17,940	3.3	05/09/2023
CFPT2210	870	0.0%	16,310	23	84,200	822	(48)	77,380	8.6	31/08/2023
CFPT2213	2,370	-1.3%	1,300	28	84,200	2,358	(12)	64,050	8.6	05/09/2023
CFPT2214	2,440	2.1%	1,890	85	84,200	2,241	(199)	65,340	8.6	01/11/2023
CFPT2302	1,300	0.0%	0	8	84,200	1,298	(2)	73,080	8.6	16/08/2023
CFPT2303	1,400	0.0%	37,990	93	84,200	1,306	(94)	73,940	8.6	09/11/2023
CFPT2304	2,470	-2.8%	20,170	132	84,200	1,342	(1,128)	72,000	10.0	18/12/2023
CFPT2305	3,130	-5.7%	3,470	253	84,200	1,813	(1,317)	68,000	10.0	17/04/2024
CHDB2301	670	-2.9%	11,780	83	17,350	377	(293)	16,830	3.5	30/10/2023
CHDB2302	810	-2.4%	910	107	17,350	466	(344)	16,540	3.5	23/11/2023
CHDB2303	790	0.0%	1,560	139	17,350	371	(419)	17,500	3.5	25/12/2023
CHDB2304	1,040	2.0%	10	230	17,350	396	(644)	18,280	3.5	25/03/2024
CHDB2305	910	-2.2%	2,100	202	17,350	342	(568)	18,470	3.5	26/02/2024
CHDB2306	1,070	-0.9%	510	323	17,350	389	(681)	19,340	3.5	26/06/2024
CHPG2226	3,900	-4.9%	24,010	28	27,200	3,871	(29)	19,500	2.0	05/09/2023
CHPG2227	3,760	-12.4%	7,800	85	27,200	3,513	(247)	20,500	2.0	01/11/2023
CHPG2302	3,890	-0.3%	1,210	50	27,200	3,656	(234)	20,000	2.0	27/09/2023
CHPG2304	2,220	0.0%	450	8	27,200	2,108	(112)	23,000	2.0	16/08/2023
CHPG2306	2,650	-2.2%	44,920	93	27,200	2,506	(144)	20,000	3.0	09/11/2023
CHPG2307	1,770	-1.7%	5,500	147	27,200	1,443	(327)	22,670	4.0	02/01/2024
CHPG2308	1,560	-4.9%	5,790	83	27,200	1,410	(150)	22,110	4.0	30/10/2023
CHPG2309	1,970	-7.1%	255,170	290	27,200	2,022	52	24,000	3.0	24/05/2024
CHPG2310	1,250	-4.6%	31,090	55	27,200	1,117	(133)	23,220	4.0	02/10/2023
CHPG2311	1,860	-3.6%	5,420	115	27,200	1,651	(209)	21,230	4.0	01/12/2023
CHPG2312	1,580	-1.9%	6,700	147	27,200	1,257	(323)	23,780	4.0	02/01/2024
CHPG2313	1,830	-4.2%	2,640	206	27,200	1,455	(375)	23,330	4.0	01/03/2024
CHPG2314	3,630	-3.5%	45,980	205	27,200	3,536	(94)	21,450	2.0	29/02/2024
CHPG2315	1,610	-4.7%	3,510	321	27,200	1,120	(490)	27,780	4.0	24/06/2024
CHPG2316	1,800	-4.3%	18,390	412	27,200	1,177	(623)	28,890	4.0	23/09/2024
CHPG2317	1,380	-4.2%	9,660	202	27,200	965	(415)	26,890	4.0	26/02/2024
CHPG2318	1,240	-2.4%	22,200	231	27,200	794	(446)	29,220	4.0	26/03/2024
CHPG2319	1,480	-3.3%	42,030	323	27,200	907	(573)	30,110	4.0	26/06/2024
CHPG2320	2,170	-4.4%	118,270	132	27,200	1,541	(629)	27,000	2.0	18/12/2023
CHPG2321	2,790	-1.8%	17,450	253	27,200	1,837	(953)	24,500	3.0	17/04/2024
CHPG2322	2,940	-3.3%	160,340	344	27,200	1,912	(1,028)	30,000	2.0	17/07/2024
CMBB2211	70	16.7%	119,150	23	19,200	5	(65)	22,900	3.4	31/08/2023
CMBB2214	2,890	-0.3%	13,810	28	19,200	2,829	(61)	14,420	1.7	05/09/2023
CMBB2215	2,730	-0.4%	60,680	85	19,200	2,432	(298)	15,270	1.7	01/11/2023
CMBB2304	780	-1.3%	27,670	55	19,200	734	(46)	13,010	8.5	02/10/2023
CMBB2305	770	0.0%	25,160	147	19,200	599	(171)	14,420	8.5	02/01/2024
CMBB2306	2,390	-2.4%	112,560	290	19,200	2,213	(177)	16,970	1.7	24/05/2024
CMSN2215	120	-7.7%	24,410	28	89,200	46	(74)	102,000	10.0	05/09/2023
CMSN2301	1,860	2.2%	24,540	83	89,200	1,665	(195)	73,980	10.0	30/10/2023
CMSN2302	4,880	1.7%	17,550	290	89,200	4,455	(425)	66,000	6.0	24/05/2024
CMSN2303	1,380	3.0%	52,160	55	89,200	1,258	(122)	78,000	10.0	02/10/2023
CMSN2304	1,950	2.6%	860	115	89,200	1,608	(342)	75,680	10.0	01/12/2023
CMSN2305	2,360	5.4%	520	206	89,200	1,743	(617)	76,790	10.0	01/03/2024
CMSN2306	2,100	2.4%	730	202	89,200	1,529	(571)	80,000	10.0	26/02/2024
CMSN2307	2,500	4.2%	30	323	89,200	1,626	(874)	83,000	10.0	26/06/2024
CMWG2214	840	-3.4%	24,870	28	53,600	797	(43)	46,060	9.9	05/09/2023
CMWG2215	1,230	0.8%	9,370	85	53,600	1,033	(197)	44,570	9.9	01/11/2023

CMWG2302	1,090	-0.9%	55,040	93	53,600	1,169	79	49,530	5.9	09/11/2023
CMWG2303	1,220	0.8%	12,890	55	53,600	1,146	(74)	31,030	19.8	02/10/2023
CMWG2304	1,150	0.0%	24,700	147	53,600	1,032	(118)	33,680	19.8	02/01/2024
CMWG2305	5,500	-1.1%	51,690	290	53,600	4,922	(578)	35,660	4.0	24/05/2024
CNVL2301	1,950	0.5%	60,180	83	20,350	1,767	(183)	13,460	4.0	30/10/2023
CNVL2302	1,530	-1.9%	80,990	107	20,350	1,206	(324)	16,330	4.0	23/11/2023
CNVL2303	1,810	0.0%	96,040	230	20,350	1,281	(529)	17,330	4.0	25/03/2024
CNVL2304	1,810	-2.2%	82,820	140	20,350	1,408	(402)	15,560	4.0	26/12/2023
CNVL2305	2,120	0.5%	44,990	323	20,350	1,476	(644)	17,000	4.0	26/06/2024
CPDR2301	2,170	-0.9%	67,070	83	22,000	1,986	(184)	14,220	4.0	30/10/2023
CPDR2302	1,520	-4.4%	107,610	107	22,000	1,121	(399)	18,670	4.0	23/11/2023
CPDR2303	1,870	-3.6%	180	230	22,000	1,219	(651)	19,890	4.0	25/03/2024
CPDR2304	1,770	-4.8%	10,060	140	22,000	1,309	(461)	18,000	4.0	26/12/2023
CPDR2305	2,130	-3.6%	6,270	323	22,000	1,350	(780)	20,220	4.0	26/06/2024
CPOW2301	780	13.0%	128,160	83	14,100	521	(259)	13,980	2.0	30/10/2023
CPOW2302	790	11.3%	93,210	107	14,100	508	(282)	14,330	2.0	23/11/2023
CPOW2303	740	12.1%	50,090	139	14,100	399	(341)	15,330	2.0	25/12/2023
CPOW2304	1,010	12.2%	1,240	230	14,100	436	(574)	16,330	2.0	25/03/2024
CPOW2305	1,100	7.8%	32,550	202	14,100	593	(507)	15,000	2.0	26/02/2024
CPOW2306	1,330	5.6%	10	323	14,100	640	(690)	16,000	2.0	26/06/2024
CPOW2307	1,240	10.7%	51,340	132	14,100	778	(462)	13,500	2.0	18/12/2023
CPOW2308	1,050	1.0%	4,160	253	14,100	587	(463)	12,000	5.0	17/04/2024
CPOW2309	1,550	9.2%	20,660	283	14,100	844	(706)	14,500	2.0	17/05/2024
CSTB2224	4,970	-2.5%	36,210	28	29,800	4,920	(50)	20,000	2.0	05/09/2023
CSTB2225	4,970	-2.5%	27,790	85	29,800	4,753	(217)	20,500	2.0	01/11/2023
CSTB2303	4,340	0.7%	5,560	93	29,800	4,082	(258)	22,000	2.0	09/11/2023
CSTB2304	800	-5.9%	19,440	83	29,800	634	(166)	28,670	5.0	30/10/2023
CSTB2305	1,100	-1.8%	120	147	29,800	763	(337)	29,110	5.0	02/01/2024
CSTB2306	2,870	2.9%	79,580	290	29,800	2,434	(436)	30,000	2.0	24/05/2024
CSTB2307	520	-7.1%	155,770	55	29,800	403	(117)	30,000	5.0	02/10/2023
CSTB2308	1,020	-3.8%	28,090	115	29,800	821	(199)	27,800	5.0	01/12/2023
CSTB2309	900	-2.2%	17,580	147	29,800	632	(268)	30,560	5.0	02/01/2024
CSTB2310	1,060	-5.4%	39,400	206	29,800	785	(275)	30,330	5.0	01/03/2024
CSTB2311	2,270	0.9%	47,160	114	29,800	2,074	(196)	27,700	2.0	30/11/2023
CSTB2312	1,320	0.8%	10,050	321	29,800	778	(542)	33,330	5.0	24/06/2024
CSTB2313	1,420	0.7%	5,680	412	29,800	787	(633)	35,560	5.0	23/09/2024
CSTB2314	1,020	-1.9%	20	202	29,800	629	(391)	32,220	5.0	26/02/2024
CSTB2315	970	0.0%	15,780	231	29,800	552	(418)	34,330	5.0	26/03/2024
CSTB2316	1,120	-2.6%	5,250	323	29,800	605	(515)	36,330	5.0	26/06/2024
CSTB2317	1,930	-3.5%	109,280	132	29,800	1,071	(859)	30,000	3.0	18/12/2023
CSTB2318	1,560	-0.6%	17,640	283	29,800	1,004	(556)	32,000	4.0	17/05/2024
CSTB2319	1,010	-1.9%	19,320	253	29,800	665	(345)	27,000	9.0	17/04/2024
CTCB2212	60	-14.3%	56,310	23	34,000	1	(59)	44,000	4.0	31/08/2023
CTCB2215	1,990	-0.5%	53,740	28	34,000	1,891	(99)	26,500	4.0	05/09/2023
CTCB2216	2,020	-2.4%	24,640	85	34,000	1,757	(263)	27,500	4.0	01/11/2023
CTCB2301	1,430	0.0%	0	8	34,000	1,343	(87)	30,000	3.0	16/08/2023
CTCB2302	3,430	-2.3%	32,960	290	34,000	3,005	(425)	27,000	3.0	24/05/2024
CTPB2302	760	0.0%	29,570	55	19,000	674	(86)	14,220	7.2	02/10/2023
CTPB2303	750	0.0%	22,840	147	19,000	525	(225)	15,810	7.2	02/01/2024
CVHM2216	400	0.0%	143,210	23	62,800	341	(59)	62,000	8.0	31/08/2023
CVHM2219	1,590	6.0%	23,110	28	62,800	1,453	(137)	56,000	5.0	05/09/2023
CVHM2220	1,870	1.1%	13,330	85	62,800	1,448	(422)	58,000	5.0	01/11/2023
CVHM2301	1,320	0.8%	10,740	83	62,800	993	(327)	56,880	8.0	30/10/2023
CVHM2302	4,870	3.6%	18,660	290	62,800	4,010	(860)	50,000	4.0	24/05/2024
CVHM2303	890	0.0%	98,440	55	62,800	651	(239)	59,890	8.0	02/10/2023
CVHM2304	1,770	0.0%	11,660	115	62,800	1,376	(394)	53,560	8.0	01/12/2023
CVHM2305	1,810	-1.1%	8,150	206	62,800	1,223	(587)	57,780	8.0	01/03/2024
CVHM2306	1,650	0.6%	5,120	202	62,800	1,017	(633)	60,670	8.0	26/02/2024
CVHM2307	2,000	1.0%	1,400	323	62,800	1,142	(858)	62,670	8.0	26/06/2024
CVIB2201	3,430	-2.0%	6,730	28	21,200	3,295	(135)	15,960	1.6	05/09/2023

CVIB2302	2,560	-1.5%	59,420	290	21,200	2,221	(339)	19,150	1.7	24/05/2024
CVIC2301	1,910	20.1%	90,790	83	67,000	1,703	(207)	53,980	8.0	30/10/2023
CVIC2302	1,890	18.1%	62,090	107	67,000	1,554	(336)	55,670	8.0	23/11/2023
CVIC2303	1,880	18.2%	101,480	139	67,000	1,403	(477)	57,780	8.0	25/12/2023
CVIC2304	2,100	15.4%	37,030	230	67,000	1,393	(707)	59,890	8.0	25/03/2024
CVIC2305	1,950	17.5%	26,860	202	67,000	1,243	(707)	61,110	8.0	26/02/2024
CVIC2306	2,340	12.5%	27,830	323	67,000	1,383	(957)	62,220	8.0	26/06/2024
CVNM2212	250	-3.8%	115,340	28	74,500	81	(169)	78,020	7.6	05/09/2023
CVNM2301	1,150	-0.9%	9,340	83	74,500	892	(258)	66,710	9.7	30/10/2023
CVNM2302	800	0.0%	31,560	55	74,500	574	(226)	69,940	9.7	02/10/2023
CVNM2303	1,250	0.8%	540	115	74,500	847	(403)	67,790	9.7	01/12/2023
CVNM2304	1,520	-1.3%	610	206	74,500	901	(619)	68,760	9.7	01/03/2024
CVNM2305	1,520	-0.7%	30	202	74,500	745	(775)	71,020	9.7	26/02/2024
CVNM2306	1,860	0.0%	50	323	74,500	777	(1,083)	73,170	9.7	26/06/2024
CVPB2212	130	0.0%	90,270	23	22,200	45	(85)	24,640	2.7	31/08/2023
CVPB2214	1,350	-9.4%	87,380	28	22,200	1,309	(41)	17,000	4.0	05/09/2023
CVPB2301	930	-6.1%	6,070	50	22,200	683	(247)	19,800	4.0	27/09/2023
CVPB2302	1,950	0.0%	0	8	22,200	1,805	(145)	18,600	2.0	16/08/2023
CVPB2303	540	1.9%	51,890	55	22,200	405	(135)	15,780	16.0	02/10/2023
CVPB2304	610	1.7%	25,470	147	22,200	349	(261)	17,000	16.0	02/01/2024
CVPB2305	2,730	-7.1%	4,550	253	22,200	1,742	(988)	18,000	3.0	17/04/2024
CVPB2306	2,640	-5.4%	20,420	132	22,200	1,599	(1,041)	20,000	2.0	18/12/2023
CVRE2216	310	29.2%	398,620	23	31,000	310	0	31,000	4.0	31/08/2023
CVRE2220	560	51.4%	324,700	28	31,000	479	(81)	30,000	4.0	05/09/2023
CVRE2221	660	29.4%	220,880	85	31,000	447	(213)	32,500	4.0	01/11/2023
CVRE2302	890	23.6%	127,060	83	31,000	737	(153)	28,670	5.0	30/10/2023
CVRE2303	2,800	8.5%	76,280	290	31,000	2,644	(156)	25,000	3.0	24/05/2024
CVRE2304	610	41.9%	206,730	55	31,000	492	(118)	30,000	5.0	02/10/2023
CVRE2305	1,200	16.5%	85,730	115	31,000	1,020	(180)	27,110	5.0	01/12/2023
CVRE2306	1,280	20.8%	9,230	206	31,000	930	(350)	29,330	5.0	01/03/2024
CVRE2307	1,220	18.4%	15,660	202	31,000	821	(399)	30,330	5.0	26/02/2024
CVRE2308	1,470	13.1%	1,920	323	31,000	940	(530)	31,330	5.0	26/06/2024

(*) 歐式交易方式，以現金交易

(**) PHS 採用 Black-Scholes 估價方式

期投資股

股票代碼	證券所	現時價格	目標價*	報告日	預期 2023 年盈利 (十億越盾)	PE Forward	PB Forward
IDC	HNX	47,900	48,527	8/3/2023	48,527	6.1	2.8
PNJ	HOSE	81,400	89,000	8/3/2023	1,729	12.2	3.0
NT2	HOSE	30,300	32,500	8/2/2023	671	13.9	2.1
STB	HOSE	29,800	38,000	7/14/2023	7,259	9.9	1.6
TCM	HOSE	51,000	52,300	7/6/2023	211	20.4	2.1
PLX	HOSE	40,900	45,100	7/5/2023	3,513	18.3	2.5
ACB	HOSE	23,400	25,400	6/30/2023	14,955	6.6	1.3
VCB	HOSE	90,700	131,270	6/13/2023	36,911	16.8	3.6
BID	HOSE	48,650	57,956	6/13/2023	23,019	12.7	2.3
CTG	HOSE	32,600	39,700	6/13/2023	19,121	10.0	1.5
MBB	HOSE	19,200	27,200	6/13/2023	21,242	5.8	1.2
HDB	HOSE	17,350	23,170	6/13/2023	10,216	6.2	1.3
VPB	HOSE	22,200	19,260	6/13/2023	15,638	8.3	1.1
TCB	HOSE	34,000	47,270	6/13/2023	21,351	7.8	1.2

TPB	HOSE	19,000	24,000	6/13/2023	6,732	5.7	1.0
OCB	HOSE	19,250	22,700	6/13/2023	4,354	7.2	1.1
VIB	HOSE	21,200	29,300	6/13/2023	9,378	6.6	1.5
LPB	HOSE	19,000	18,800	6/13/2023	4,925	6.6	1.1
MSB	HOSE	14,400	21,900	6/13/2023	4,803	9.1	1.4
SHB	HOSE	13,250	15,600	6/13/2023	8,035	6.0	0.9
DHG	HOSE	117,900	111,600	6/13/2023	1,061	13.8	3.0
IMP	HOSE	69,900	68,000	6/13/2023	286	15.9	2.2
POW	HOSE	14,100	15,500	6/13/2023	2,948	14.0	1.1
GEG	HOSE	15,600	18,800	6/13/2023	208	46.5	1.7
QTP	UPCOM	17,199	23,900	6/13/2023	1,300	8.3	1.6
GAS	HOSE	101,200	111,200	6/13/2023	13,688	15.7	3.1
BSR	UPCOM	20,388	24,900	6/13/2023	8,347	6.3	0.9
PVS	HNX	36,000	30,700	6/13/2023	1,059	16.8	1.2
MPC	UPCOM	19,375	19,200	6/13/2023	597	12.9	1.3
FMC	HOSE	47,700	50,700	6/13/2023	314	10.5	1.4
MSH	HOSE	38,400	37,450	6/13/2023	262	8.2	1.3
VHM	HOSE	62,800	83,100	6/13/2023	29,034	12.5	2.3
NLG	HOSE	38,350	38,400	6/13/2023	642	22.9	1.4
KDH	HOSE	35,250	36,500	6/13/2023	1,363	19.1	1.9
VRE	HOSE	31,000	39,700	6/13/2023	3,345	26.9	2.6
KBC	HOSE	32,000	32,000	6/13/2023	2,073	11.9	1.3
DPR	HOSE	62,500	88,300	6/13/2023	239	15.9	1.0
MWG	HOSE	53,600	50,000	6/13/2023	2,325	33.3	3.0
FRT	HOSE	79,100	85,000	6/13/2023	107	111.1	6.6
DGW	HOSE	55,100	38,500	6/13/2023	393	16.3	2.4
HPG	HOSE	27,200	35,400	6/13/2023	7,698	16.6	1.2
VNM	HOSE	74,500	70,200	6/13/2023	9,143	18.0	4.5
SAB	HOSE	161,600	162,300	6/13/2023	5,641	21.0	5.6
SBT	HOSE	16,450	16,700	6/13/2023	827	15.7	1.1
PVI	HNX	49,800	47,002	12/19/2022	996	13.8	1.3
BMI	HOSE	25,900	25,190	12/19/2022	427	9.0	1.0
BVH	HOSE	47,550	70,900	12/19/2022	2,967	17.7	2.3
ANV	HOSE	37,100	30,100	12/19/2022	320	12.0	1.3
VHC	HOSE	77,400	69,000	12/19/2022	1,510	8.4	1.5
SZC	HOSE	38,150	42,700	12/19/2022	585	7.5	2.6
GVR	HOSE	22,600	29,755	12/19/2022	5,521	27.8	2.1
LHG	HOSE	27,900	42,250	12/19/2022	653	3.5	1.2
PVT	HOSE	24,350	26,900	12/19/2022	831	14.1	1.2
TRA	HOSE	88,800	117,400	12/19/2022	349	13.9	2.8
STK	HOSE	30,950	45,800	12/19/2022	239	13.5	1.8

資料來源: PHFM 收集

*若除權交易日發生在報告日後將影響目標價

分析師認證

這份報告由 Pham Quang Chuong - 富鑫證券股份公司研究員製作。負責籌備本研究報告之全部或部份內容之研究分析師、策略分析師、研究人員以茲聲明，任何研究分析師、策略分析師、研究人員在於本研究報告所提出之觀點，皆精確反映出其對於該發行機構與證券之個人意見。各研究分析師、策略分析師、研究人員均保證，其報酬在過去與未來，絕對沒有任何一部分是直接或間接與研究分析師、策略分析師、研究人員在此研究報告中所呈現之特定推薦或觀點有關。

評等指標定義

加碼= 預估其未來之潛在上漲空間大於10%。

觀望= 預估其未來之潛在漲跌空間將在下上10%之間。

減碼= 預估其未來之潛在下跌空間大於10%。

未評等= 本股票並不在富鑫證券之評等涵蓋範圍，或者尚未上市。

績效表現根據12個月的總回報(包含股息)所評定。

富鑫證券股份公司

地址：F21, Phu My Hung Tower, 08 Hoang Van Thai, Tan Phu Ward, District 7, HCMC.

電話號碼：(84-28) 5 413 5479

傳真號碼：+84 28 5413 5473

胡志明市

富美興交易室

地址：Ground Floor, CR2-08, 107 Ton Dat Tien,
Tan Phu Ward, District 7, Ho Chi Minh City

電話號碼：(84-28) 5 413 5478

傳真號碼：+84 28 5413 5473

Tan Binh 分行

地址：Park Legend Building, 251 Hoang Van Thu
Street, Ward 2, Tan Binh District, HCMC

電話號碼：(84-28) 3813 2401

傳真號碼：(84-28) 3813 2415

第三郡分行

地址：4th & 5th Floor, 458 Nguyen Thi Minh Khai,
Ward 2, District 3, HCMC

電話號碼：(84-28) 382 08068

傳真號碼：(84-28) 3820 8206

第一郡分行

地址：Room 1003A, 10th Floor, No. 81-83-83B-85
Ham Nghi Street, Nguyen Thai Binh Ward,
District 1, HCMC

電話號碼：(84-28) 3 535 6060

傳真號碼：(84-28) 3 535 2912

河內市

Ha Noi 分行

地址：5th Floor, Vinafor Building, No.127 Lo
Duc, Dong Mac Ward, Hai Ba Trung
District, Ha Noi

電話號碼：(84-24) 3 933 4566

傳真號碼：(84-24) 3 933 4820

Thanh Xuan 分行

地址：5th Floor, UDIC Complex Building, N04
Hoang Dao Thuy, Trung Hoa Ward, Cau
Giay District, Ha Noi

電話號碼：(84-24) 6 250 9999

傳真號碼：(84-24) 6 250 6666

海防市

海防分行

地址：2nd Floor, Building No.18 Tran Hung Dao,
Hoang Van Thu Ward, Hong Bang District,
Hai Phong

電話號碼：(84-225) 384 1810

傳真號碼：(84-225) 384 1801