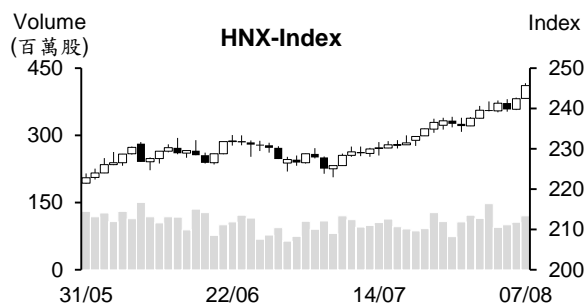
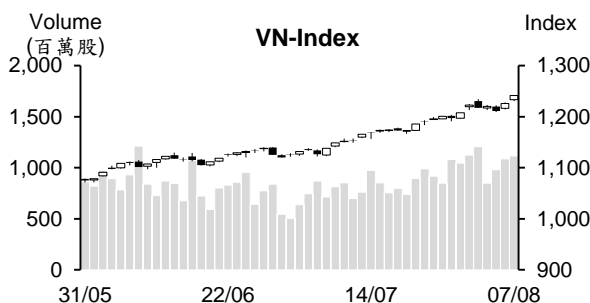


越股行情

07/08/2023	HOSE		VN30		HNX	
收盤價	1,241.42	1.26%	1,250.68	1.56%	245.68	1.35%
成交股數(百萬股)	1,296.01	15.01%	429.80	27.77%	125.18	15.81%
撮合股數(百萬股)	1,114.76	2.53%	284.15	-11.51%	120.07	12.86%
與最近 20 日之平均比較	928.37	20.08%	252.34	12.61%	105.65	13.66%
成交值(十億越盾)	26,544	14.90%	12,018	22.35%	2,124	15.95%
撮合成交值(十億越盾)	21,994	-0.41%	8,227	-11.76%	1,953	7.93%
與最近 20 日之平均比較	18,567	18.46%	6,950	18.37%	1,715	13.85%
上漲家數	342	64%	27	90%	126	49%
下跌家數	129	24%	3	10%	63	24%
持平家數	66	12%	0	0%	70	27%



市場概況

今日(8月7日)越股價量同步齊揚。早盤盤初VN指數在銀行族群帶動下跳空上漲。其主流股之積極交易氣氛亦擴散至其他類股,包含中小型股在內。證券、零售、食品-飲料、水產、工業不動產、基礎設施及不動產等類股紛紛上揚,推升指數一路走升並於盤末收高,來到1,241.4點(+1.26%);HNX指數收在245.6點(+1.35%)。

技術分析

VN指數連續兩個交易日上漲,量能維持高出最近二十日平均成交量。由於MA5、10及20呈現多頭排列,加上平滑異同移動平均線(MACD)及相對強弱指標(RSI)提升,這意味著指數上漲動能充沛,預期指數有機會向上測試1,300點價位;河內部分,HNX指數亦上揚。與HOSE盤勢相似,短中期均線呈現多頭排列,預期指數將向上測試250點。整體而言,盤勢上升走勢維持不變,操作上建議投資人可採取短進短出操作,基本面佳、業績表現搶眼及吸引資金之股票為投資標的。

建議股名單: BWE (加碼)

觀察股名單: VC2、VLB

(請參考第2頁)

當日調整股名單

次號	股票代碼	評等	評等日	現時價格	買入區間	持股表現	目標價	預期獲利	停損價	預期損失	備註
1	BWE	加碼	08/08/23	46.3	46.3	0.0%	55.8	20.5%	44.3	-4.3%	BWE 有機會展開上升走勢。

次號	股票代碼	評等	評等日	現時價格	支撐/壓力	停損	技術指標
1	VC2	觀察買進	08/08/23	16.8	21-22	15.8	VC2 在突破杯柄型後雖呈現量縮修正◇預期該股將回升(延續上升走勢)。
2	VLB	觀察買進	08/08/23	43	48-50	40.9	VLB 在 41-42 支撐區間量縮整理後已帶量上揚◇預期該股將恢復上升走勢。

投資組合部位

次號	股票代碼	評等	評等日	現時價格	買入區間	持股表現	目標價	預期獲利	停損價	預期損失	備註
1	CTG	加碼	30/05/23	32.6	28	16.4%	37.65	34.5%	27.2	-2.9%	目標價調升至37.65
2	SSI	加碼	02/06/23	29.7	23.45	26.7%	31.2	33%	22.45	-4%	
3	BID	加碼	23/06/23	48.85	43.95	11.1%	50	13.8%	43	-2%	
4	VEA	加碼	21/07/23	40.27	37.8	6.5%	41.1	8.7%	36.6	-3%	
5	OIL	加碼	25/07/23	11.41	10.93	4.3%	13.9	27.2%	10.3	-6%	
6	TDN	加碼	27/07/23	11	11.3	-2.7%	13	15%	10.8	-4%	
7	POW	加碼	07/08/23	13.7	13.6	0.7%	16.1	18%	13.1	-4%	

7月國內投資人開立的證券交易帳戶逾15萬，為過去11個月以來之最高

據越南集保中心 (VSD) 之統計數據顯示，證券交易帳戶在4月回落至低部後已連續三個月回升。7月國內投資人開立了150,407個證券交易帳戶，較6月增加近5,000個，創下去年8月以來新高。其中，自然人及法人所開立之證券交易帳戶分別為150,351及56。截至7月底為止，累計個人之證券交易帳戶已突破740萬，佔越南人口的逾7.4%。

另外，7月外國投資人之新證券交易帳戶由6月的196個增加至212個。其中自然人與法人的新開立帳戶分別為184及28。截至7月底為止，外國投資人之證券交易帳戶為44,094個。

財務部：截至2023年7月底為止，公司債券餘額約1,030兆越盾

財務部消息指出，今年初至7月21日36家發行公司發行了61.2兆越盾之公司債，較去年同期萎縮78%。其中，有擔保品之公司債的發行價值佔60.91%。另外，提前贖回之公司債為130.4兆越盾（較去年同期擴增1.65倍）。不動產公司之發行價值為33兆越盾，佔整體公司債發行價值的55%。

自「第08/2023/ND-CP號決議」於2023年3月5日生效後，公司債之發行價值為60.3兆越盾，佔今年初以來之發行價值的99%。公司債券餘額在2023年7月21日約1,030兆越盾，佔2022年GDP的10.8%，佔整體授信餘額的8.3%。

2023年第二季日本為越南最大水產製品出口國

據越南水產製品及出口協會 (VASEP) 之更新報告數據顯示，今年上半年越南水產製品對美國之出口大幅萎縮46%。美國通膨居高不下，使消費需求下降，蝦類及鮭魚庫存量因之維持在高水位。因此已影響了越南對美國之出口。

今年第二季越南水產製品對日本及美國之出口值分別為7.13億美元及7.06億美元，均佔整體水產出口值的17%。整體來看，第二季日本為越南水產製品之最大出口市場。

資料來源：Cafef、Vietstock

7月 TDM 獲利僅為 50 億越盾，為今年初以來之最低

據 Thu Dau Mot 供水股份公司 (HOSE : TDM) 最新報告之數據顯示，今年前七個月供水量較去年同期略微下降 4% 至近 3,760 萬立方米，達成年度計劃的 49%。營收總額大增 31% 至近 3,570 億越盾，達成年度計劃的 56%，其中供水業務之營收近 2,600 億越盾 (佔整體營收的 73%)。另外，財務營收由去年同期的 16 億越盾增至近 970 億越盾 (成長 60 倍)，主因收到平陽供水環境股份公司 (BIWASE, BWE-HOSE) 之股息。總計，今年前七個月 TDM 稅後盈餘增長 72% 至近 1,890 億越盾。

7 月 TDM 營收及稅後盈餘較 6 月分別萎縮 50% 及 75% 至 260 億越盾及 50 億越盾，為 2023 年初以來之最低。

公司計劃 2023 年營收將增長 10% 至 5,270 億越盾，稅後盈餘將成長 35% 至 2,980 億越盾。總計，今年前七個月 TDM 營收及稅後盈餘分別達成年度計劃的 68% 及 63%。

Hoa Binh 營建公司即將召開臨時股東大會以提出有關 2.74 億股之發行方案，其中 1.07 億股來轉換 1.284 兆越盾之負債。

Hoa Binh 營建股份公司 (HBC) 剛公佈將於 8 月底召開線上臨時股東大會之相關文件。其中，公司將呈上最多發行 2.74 億股之三個發行方案。

第一方案是 HBC 計劃將於 2023 年至 2024 年以每股 12,000 越盾之價格發行 1.07 億股來給供應商、承包商及製造商等債主兌換負債。兌換比例為 1.2:1，兌換之負債價值約 1.284 兆越盾。

第二方案是公司計劃將於 2023 年至 2024 年以每股 12,000 越盾之價格 (較 8 月 4 日價格高出 17%) 私募發行 1.2 億股給策略及專業投資人。預期籌資資金為 1.44 兆越盾。

第三方案是在第一次私募發行結束 6 個月後，公司將以每股 12,000 越盾之價格持續私募發行 4,700 萬股，預期籌資資金為 5,640 億越盾。

總計，在完成發行新股後，HBC 註冊資本將由 2.741 兆越盾增加 2 倍至逾 5.481 兆越盾。

據 2023 年第二季財報之數據顯示，2023 年 6 月 30 日 HBC 負債餘額縮減 7% 至 13.407 兆多越盾，其中貸款餘額減少 16% 至 5 兆多越盾。

TCL 公司將發放現金股息 (比率為 22.31%)

新港貨運代理股份公司 (HOSE : TCL) 為高配息。依公司之公布，除權交易日為 8 月 14 日。公司計劃將於 2023 年 10 月 25 日發放 2022 年現金股息 (比率為 22.31%)。以 3,010 萬流通股來計算，預期這次 TCL 支付之股息金額為 670 億多越盾。

西貢新港有限公司 (母公司，持股率為 51%) 及 America LLC (持股率為 5.02%) 為 TCL 之兩大股東，預期這次將分別收到 340 億多越盾及 30 億多越盾之股息。

公司計劃 2023 年營收淨額將逾 1.409 兆越盾及稅後盈餘將近 1,310 億越盾。今年上半年 TCL 營收淨額及稅後盈餘分別增長 5% 及 10% 至 7,320 億越盾及 770 億越盾，分別達成年度計劃的 52% 及 58%。

資料來源：Cafef、Vietstock

市場統計

撮合統計

推升指數的前五名股票

HOSE				HNX			
股票代碼	收盤價 (越盾)	漲跌 %	影響指數 %	股票代碼	收盤價 (VND)	漲跌 %	影響指數 %
CTG	32,600	5.16%	0.16%	NVB	15,900	6.71%	0.18%
VIC	63,900	2.73%	0.13%	DTK	11,800	7.27%	0.18%
VNM	74,900	2.60%	0.08%	SHS	16,100	3.87%	0.16%
VCB	90,800	0.78%	0.08%	VCS	66,000	4.60%	0.15%
GVR	22,700	3.65%	0.07%	MBS	21,200	2.42%	0.06%

拖累指數的前五名股票

HOSE				HNX			
股票代碼	收盤價 (越盾)	漲跌 %	影響指數 %	股票代碼	收盤價 (越盾)	漲跌 %	影響指數 %
ACB	23,750	-2.66%	-0.05%	KSF	39,900	-1.72%	-0.07%
BCM	76,700	-0.65%	-0.01%	MVB	19,000	-4.52%	-0.03%
VHM	62,900	-0.16%	-0.01%	HUT	24,600	-0.81%	-0.02%
NLG	39,200	-2.00%	-0.01%	BAX	58,100	-9.92%	-0.02%
VCG	26,500	-1.85%	-0.01%	NTH	53,000	-7.99%	-0.02%

前五名成交量

HOSE				HNX			
股票代碼	收盤價 (越盾)	漲跌 %	成交量 (股)	股票代碼	收盤價 (越盾)	漲跌 %	成交量 (千股)
HQC	5,100	4.08%	56,172,371	SHS	16,100	3.87%	25,398,063
STB	30,050	3.80%	49,629,041	CEO	20,200	1.51%	8,853,043
NVL	20,200	2.02%	44,471,476	IDJ	7,700	8.45%	6,226,813
VND	20,550	-0.24%	31,070,397	PVS	34,300	0.00%	4,657,011
ACB	23,750	-2.66%	28,102,625	TAR	22,700	3.65%	3,821,315

前五名成交值

HOSE				HNX			
股票代碼	收盤價 (越盾)	漲跌 %	成交值 (十億越盾)	股票代碼	收盤價 (越盾)	漲跌 %	成交值 (十億越盾)
STB	30,050	3.80%	1,480.5	SHS	16,100	3.87%	404.9
NVL	20,200	2.02%	900.9	CEO	20,200	1.51%	179.3
ACB	23,750	-2.66%	667.8	PVS	34,300	0.00%	159.4
VND	20,550	-0.24%	647.2	IDC	48,300	1.05%	143.3
HPG	27,550	0.73%	635.2	HUT	24,600	-0.81%	89.9

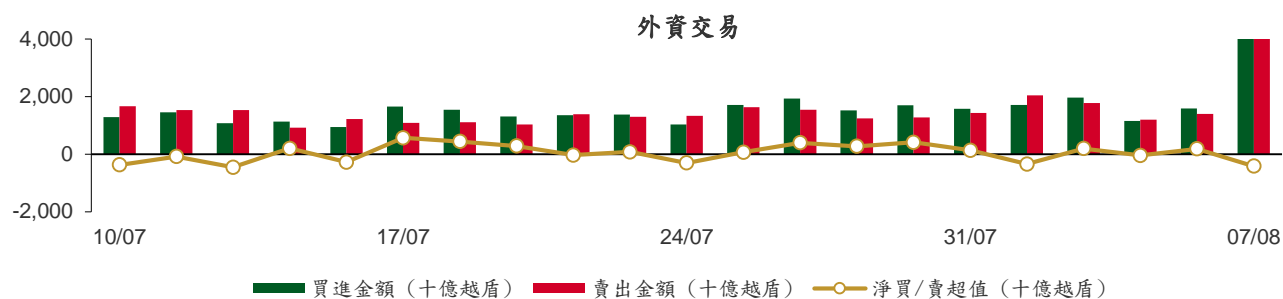
議價交易

前五名股

HOSE			HNX		
股票代碼	成交量 (股)	成交值 (十億越盾)	股票代碼	成交量 (股)	成交值 (十億越盾)
ACB	122,674,338	3,201.80	IDC	2,938,000	139.54
EIB	6,033,600	143.55	GKM	499,500	18.57
VIB	5,000,091	105.00	CTP	1,423,200	7.12
NLG	2,000,000	80.00	HTP	250,000	6.53
SHB	5,769,500	76.73			

外資交易行情 (股票)

證交所	買進成交量 (百萬股)	買進金額 (十億越盾)	賣出成交量 (百萬股)	賣出金額 (十億越盾)	淨買/賣成 交易 (百萬股)	淨買/賣超值 (十億越盾)
HOSE	163.55	4,337.20	183.58	4,730.64	(20.03)	(393.44)
HNX	1.55	33.03	2.28	53.38	(0.73)	(20.35)
總計	165.10	4,370.23	185.86	4,784.02	(20.76)	(413.79)



前五名買進							
HOSE				HNX			
股票代碼	收盤價 (越盾)	成交量 (股)	成交值 (十億越盾)	股票代碼	收盤價 (越盾)	成交量 (股)	成交值 (十億越盾)
ACB	23,750	122,674,250	3,201.80	PVS	34,300	385,800	13.23
VNM	74,900	2,169,700	161.80	SHS	16,100	699,400	11.18
VIC	63,900	1,523,200	96.57	TNG	21,000	162,024	3.43
HPG	27,550	3,504,900	96.31	IDC	48,300	20,700	1.00
VHM	62,900	1,362,146	85.07	CEO	20,200	29,000	0.59

前五名賣出							
HOSE				HNX			
股票代碼	收盤價 (越盾)	成交量 (股)	成交值 (十億越盾)	股票代碼	收盤價 (越盾)	成交量 (股)	成交值 (十億越盾)
ACB	23,750	122,674,250	3,201.80	DTD	31,100	757,200	23.75
NLG	39,200	2,357,100	93.98	TNG	21,000	1,080,409	22.77
DXG	19,150	4,442,300	85.05	CEO	20,200	113,800	2.30
VHM	62,900	1,286,846	80.19	NVB	15,900	60,000	0.94
VNM	74,900	1,056,900	79.39	MBS	21,200	27,800	0.59

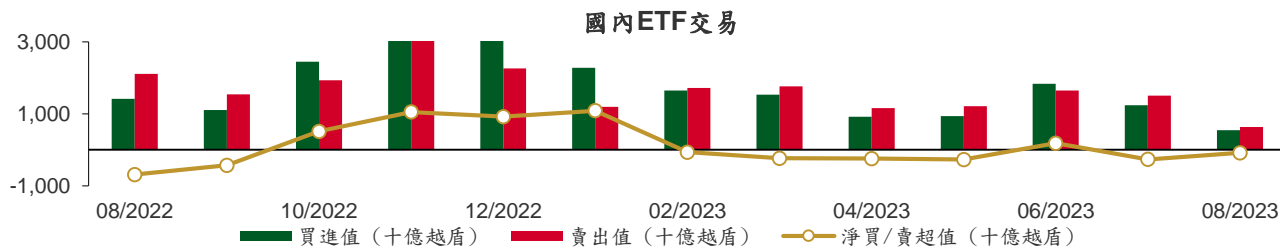
前五名淨買超							
HOSE				HNX			
股票代碼	收盤價 (越盾)	淨買成交量 (股)	淨買超值 (十億越盾)	股票代碼	收盤價 (越盾)	淨買成交量 (股)	淨買超值 (十億越盾)
VNM	74,900	1,112,800	82.41	PVS	34,300	385,200	13.20
VIC	63,900	756,900	48.07	SHS	16,100	681,759	10.90
MSN	88,200	411,000	35.79	IDC	48,300	10,600	0.51
STB	30,050	1,106,300	33.07	PVG	10,100	48,000	0.49
CTG	32,600	849,900	27.26	VNR	27,800	17,018	0.47

前五名淨賣超

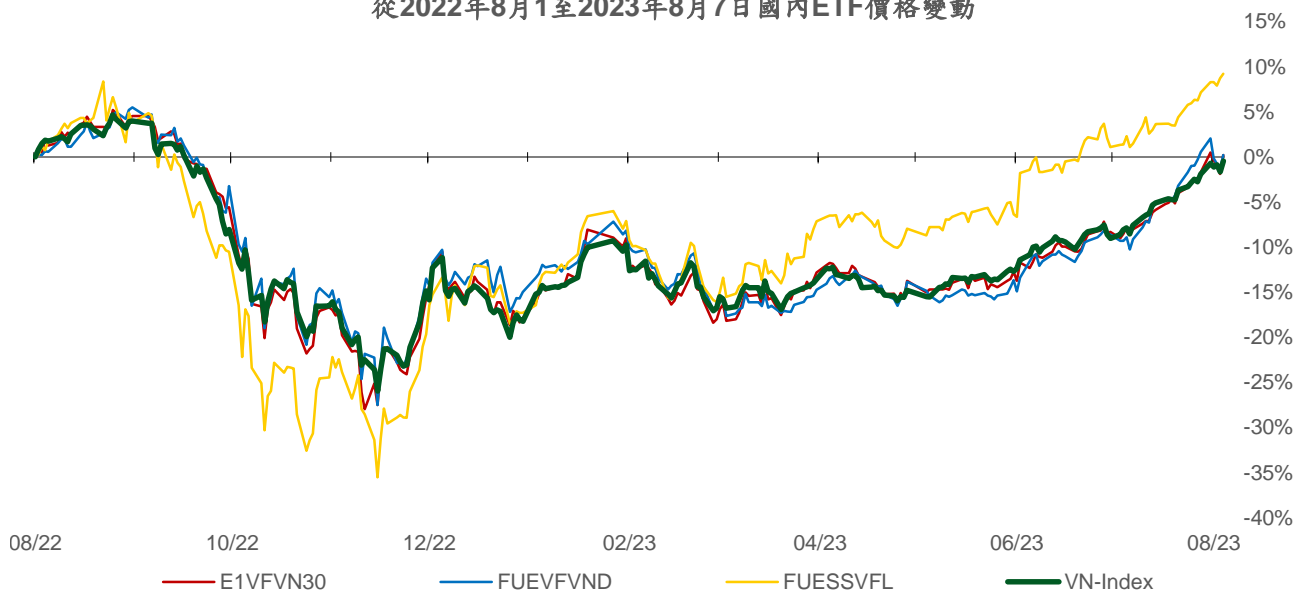
HOSE				HNX			
股票代碼	收盤價 (越盾)	淨賣成交量 (股)	淨賣超值 (十億越盾)	股票代碼	收盤價 (越盾)	淨賣成交量 (股)	淨賣超值 (十億越盾)
NLG	39,200	(2,299,000)	(91.71)	DTD	31,100	(757,000)	(23.75)
DXG	19,150	(3,895,500)	(74.56)	TNG	21,000	(918,385)	(19.33)
NVL	20,200	(2,069,500)	(41.94)	CEO	20,200	(84,800)	(1.71)
KDH	36,000	(894,500)	(32.99)	NVB	15,900	(60,000)	(0.94)
VPB	22,650	(1,295,600)	(29.32)	MBS	21,200	(19,400)	(0.41)

ETF 交易

價格統計					外資交易			
ETF 代碼	收盤價 (越盾)	漲跌 (%)	成交量 (股)	成交值 (十億越盾)	ETF 代碼	買進金額 (十億越盾)	賣出金額 (十億越盾)	淨超值 (十億越盾)
E1VFN30	21,390	1.2%	2,081,996	44.26	E1VFN30	40.14	42.44	(2.31)
FUEMAV30	14,750	1.2%	25,500	0.37	FUEMAV30	0.34	0.04	0.29
FUESSV30	15,310	1.3%	8,800	0.14	FUESSV30	0.02	0.07	(0.05)
FUESSV50	18,930	0.1%	26,700	0.52	FUESSV50	0.00	0.01	(0.01)
FUESSVFL	19,310	1.9%	272,400	5.22	FUESSVFL	0.81	4.17	(3.37)
FUEVFN30	26,750	1.3%	957,835	25.49	FUEVFN30	13.92	22.14	(8.22)
FUEVN100	16,260	0.8%	107,600	1.74	FUEVN100	0.66	0.84	(0.19)
FUEIP100	8,930	1.0%	1,700	0.02	FUEIP100	0.01	0.00	0.01
FUEKIV30	8,180	1.0%	51,400	0.42	FUEKIV30	0.21	0.20	0.02
FUEDCMID	10,480	0.7%	25,800	0.27	FUEDCMID	0.20	0.00	0.19
FUEKIVFS	11,060	1.3%	51,200	0.56	FUEKIVFS	0.26	0.30	(0.04)
FUEMAVND	11,120	0.6%	2,400	0.03	FUEMAVND	0.02	0.00	0.02
FUEFCV50	14,960	6.9%	1,039	0.02	FUEFCV50	0.01	0.00	0.01
總計			3,610,931	79.01	總計	56.56	70.22	(13.66)



從2022年8月1日至2023年8月7日國內ETF價格變動



權證資訊

權證代碼(*)	收盤價 (越盾)	漲跌 (%)	成交量	到期的 天數	標的股 票之價 格 (越盾)	權證理 論價格 (越盾) (**)	與收盤價 的差異 (越盾)	履約價 格(越盾)	行使 比例 n:1	到期日
CACB2208	1,780	6.0%	169,760	29	23,750	1,772	(8)	17,940	3.3	05/09/2023
CFPT2210	870	-1.1%	16,490	24	84,500	857	(13)	77,380	8.6	31/08/2023
CFPT2213	2,400	1.7%	1,370	29	84,500	2,393	(7)	64,050	8.6	05/09/2023
CFPT2214	2,390	-0.4%	8,680	86	84,500	2,277	(113)	65,340	8.6	01/11/2023
CFPT2302	1,300	-7.1%	30	9	84,500	1,333	33	73,080	8.6	16/08/2023
CFPT2303	1,400	-1.4%	21,180	94	84,500	1,339	(61)	73,940	8.6	09/11/2023
CFPT2304	2,540	-1.2%	1,620	133	84,500	1,370	(1,170)	72,000	10.0	18/12/2023
CFPT2305	3,320	-13.5%	2,440	254	84,500	1,841	(1,479)	68,000	10.0	17/04/2024
CHDB2301	690	3.0%	9,070	84	17,350	378	(312)	16,830	3.5	30/10/2023
CHDB2302	830	1.2%	8,030	108	17,350	467	(363)	16,540	3.5	23/11/2023
CHDB2303	790	2.6%	340	140	17,350	372	(418)	17,500	3.5	25/12/2023
CHDB2304	1,020	5.2%	60	231	17,350	397	(623)	18,280	3.5	25/03/2024
CHDB2305	930	3.3%	1,160	203	17,350	343	(587)	18,470	3.5	26/02/2024
CHDB2306	1,080	8.0%	560	324	17,350	390	(690)	19,340	3.5	26/06/2024
CHPG2226	4,100	9.0%	5,230	29	27,550	4,046	(54)	19,500	2.0	05/09/2023
CHPG2227	4,290	14.7%	5,630	86	27,550	3,679	(611)	20,500	2.0	01/11/2023
CHPG2302	3,900	3.7%	260	51	27,550	3,829	(71)	20,000	2.0	27/09/2023
CHPG2304	2,220	13.8%	910	9	27,550	2,284	64	23,000	2.0	16/08/2023
CHPG2306	2,710	2.3%	22,410	94	27,550	2,617	(93)	20,000	3.0	09/11/2023
CHPG2307	1,800	5.9%	650	148	27,550	1,515	(285)	22,670	4.0	02/01/2024
CHPG2308	1,640	0.6%	1,460	84	27,550	1,488	(152)	22,110	4.0	30/10/2023
CHPG2309	2,120	1.0%	154,830	291	27,550	2,108	(12)	24,000	3.0	24/05/2024
CHPG2310	1,310	1.6%	21,790	56	27,550	1,194	(116)	23,220	4.0	02/10/2023
CHPG2311	1,930	1.6%	150	116	27,550	1,730	(200)	21,230	4.0	01/12/2023
CHPG2312	1,610	3.2%	50	148	27,550	1,325	(285)	23,780	4.0	02/01/2024
CHPG2313	1,910	0.5%	6,380	207	27,550	1,524	(386)	23,330	4.0	01/03/2024
CHPG2314	3,760	2.2%	26,300	206	27,550	3,685	(75)	21,450	2.0	29/02/2024
CHPG2315	1,690	0.0%	2,040	322	27,550	1,174	(516)	27,780	4.0	24/06/2024
CHPG2316	1,880	0.0%	3,930	413	27,550	1,229	(651)	28,890	4.0	23/09/2024
CHPG2317	1,440	0.7%	5,720	203	27,550	1,020	(420)	26,890	4.0	26/02/2024
CHPG2318	1,270	-1.6%	20,690	232	27,550	841	(429)	29,220	4.0	26/03/2024
CHPG2319	1,530	-1.3%	21,620	324	27,550	954	(576)	30,110	4.0	26/06/2024
CHPG2320	2,270	-2.2%	5,800	133	27,550	1,649	(621)	27,000	2.0	18/12/2023
CHPG2321	2,840	1.1%	55,310	254	27,550	1,921	(919)	24,500	3.0	17/04/2024
CHPG2322	3,040	-1.9%	2,080	345	27,550	2,008	(1,032)	30,000	2.0	17/07/2024
CMBB2211	60	-14.3%	38,100	24	19,350	7	(53)	22,900	3.4	31/08/2023
CMBB2214	2,900	3.9%	27,980	29	19,350	2,918	18	14,420	1.7	05/09/2023
CMBB2215	2,740	6.6%	193,380	86	19,350	2,516	(224)	15,270	1.7	01/11/2023
CMBB2304	790	2.6%	12,960	56	19,350	752	(38)	13,010	8.5	02/10/2023
CMBB2305	770	2.7%	21,640	148	19,350	616	(154)	14,420	8.5	02/01/2024
CMBB2306	2,450	5.6%	85,280	291	19,350	2,281	(169)	16,970	1.7	24/05/2024
CMSN2215	130	0.0%	134,270	29	88,200	39	(91)	102,000	10.0	05/09/2023
CMSN2301	1,820	3.4%	29,810	84	88,200	1,580	(240)	73,980	10.0	30/10/2023
CMSN2302	4,800	3.9%	14,840	291	88,200	4,312	(488)	66,000	6.0	24/05/2024
CMSN2303	1,340	3.1%	26,760	56	88,200	1,178	(162)	78,000	10.0	02/10/2023
CMSN2304	1,900	4.4%	1,220	116	88,200	1,528	(372)	75,680	10.0	01/12/2023
CMSN2305	2,240	3.7%	8,900	207	88,200	1,669	(571)	76,790	10.0	01/03/2024
CMSN2306	2,050	5.1%	850	203	88,200	1,460	(590)	80,000	10.0	26/02/2024
CMSN2307	2,400	2.6%	440	324	88,200	1,562	(838)	83,000	10.0	26/06/2024
CMWG2214	870	10.1%	172,840	29	53,800	817	(53)	46,060	9.9	05/09/2023
CMWG2215	1,220	7.0%	6,260	86	53,800	1,052	(168)	44,570	9.9	01/11/2023
CMWG2302	1,100	10.0%	125,780	94	53,800	1,197	97	49,530	5.9	09/11/2023
CMWG2303	1,210	7.1%	50,200	56	53,800	1,156	(54)	31,030	19.8	02/10/2023

CMWG2304	1,150	4.5%	12,690	148	53,800	1,042	(108)	33,680	19.8	02/01/2024
CMWG2305	5,560	3.3%	32,170	291	53,800	4,969	(591)	35,660	4.0	24/05/2024
CNVL2301	1,940	10.9%	33,900	84	20,200	1,732	(208)	13,460	4.0	30/10/2023
CNVL2302	1,560	4.0%	58,600	108	20,200	1,177	(383)	16,330	4.0	23/11/2023
CNVL2303	1,810	-1.1%	67,120	231	20,200	1,256	(554)	17,330	4.0	25/03/2024
CNVL2304	1,850	2.2%	21,110	141	20,200	1,379	(471)	15,560	4.0	26/12/2023
CNVL2305	2,110	2.9%	58,180	324	20,200	1,450	(660)	17,000	4.0	26/06/2024
CPDR2301	2,190	0.0%	52,280	84	22,500	2,108	(82)	14,220	4.0	30/10/2023
CPDR2302	1,590	-4.2%	45,950	108	22,500	1,221	(369)	18,670	4.0	23/11/2023
CPDR2303	1,940	-1.0%	5,200	231	22,500	1,308	(632)	19,890	4.0	25/03/2024
CPDR2304	1,860	-0.5%	6,900	141	22,500	1,411	(449)	18,000	4.0	26/12/2023
CPDR2305	2,210	0.5%	8,830	324	22,500	1,438	(772)	20,220	4.0	26/06/2024
CPOW2301	690	-1.4%	36,410	84	13,700	417	(273)	13,980	2.0	30/10/2023
CPOW2302	710	-4.1%	62,110	108	13,700	412	(298)	14,330	2.0	23/11/2023
CPOW2303	660	-2.9%	70,220	140	13,700	325	(335)	15,330	2.0	25/12/2023
CPOW2304	900	0.0%	650	231	13,700	367	(533)	16,330	2.0	25/03/2024
CPOW2305	1,020	-1.0%	9,450	203	13,700	503	(517)	15,000	2.0	26/02/2024
CPOW2306	1,260	2.4%	10	324	13,700	557	(703)	16,000	2.0	26/06/2024
CPOW2307	1,120	-21.1%	12,800	133	13,700	658	(462)	13,500	2.0	18/12/2023
CPOW2308	1,040	-8.8%	29,570	254	13,700	527	(513)	12,000	5.0	17/04/2024
CPOW2309	1,420	-13.9%	1,990	284	13,700	739	(681)	14,500	2.0	17/05/2024
CSTB2224	5,100	16.4%	18,370	29	30,050	5,046	(54)	20,000	2.0	05/09/2023
CSTB2225	5,100	15.4%	77,110	86	30,050	4,876	(224)	20,500	2.0	01/11/2023
CSTB2303	4,310	7.8%	81,940	94	30,050	4,202	(108)	22,000	2.0	09/11/2023
CSTB2304	850	19.7%	52,060	84	30,050	669	(181)	28,670	5.0	30/10/2023
CSTB2305	1,120	14.3%	2,760	148	30,050	796	(324)	29,110	5.0	02/01/2024
CSTB2306	2,790	9.8%	65,350	291	30,050	2,513	(277)	30,000	2.0	24/05/2024
CSTB2307	560	27.3%	302,100	56	30,050	434	(126)	30,000	5.0	02/10/2023
CSTB2308	1,060	15.2%	28,580	116	30,050	857	(203)	27,800	5.0	01/12/2023
CSTB2309	920	15.0%	21,310	148	30,050	661	(259)	30,560	5.0	02/01/2024
CSTB2310	1,120	14.3%	21,980	207	30,050	815	(305)	30,330	5.0	01/03/2024
CSTB2311	2,250	16.0%	26,270	115	30,050	2,165	(85)	27,700	2.0	30/11/2023
CSTB2312	1,310	9.2%	30	322	30,050	804	(506)	33,330	5.0	24/06/2024
CSTB2313	1,410	6.8%	33,660	413	30,050	812	(598)	35,560	5.0	23/09/2024
CSTB2314	1,040	10.6%	60	203	30,050	656	(384)	32,220	5.0	26/02/2024
CSTB2315	970	11.5%	1,220	232	30,050	575	(395)	34,330	5.0	26/03/2024
CSTB2316	1,150	9.5%	1,300	324	30,050	628	(522)	36,330	5.0	26/06/2024
CSTB2317	2,000	6.4%	1,830	133	30,050	1,122	(878)	30,000	3.0	18/12/2023
CSTB2318	1,570	4.0%	3,710	284	30,050	1,039	(531)	32,000	4.0	17/05/2024
CSTB2319	1,030	-8.0%	35,960	254	30,050	685	(345)	27,000	9.0	17/04/2024
CTCB2212	70	16.7%	8,990	24	34,350	2	(68)	44,000	4.0	31/08/2023
CTCB2215	2,000	8.1%	16,290	29	34,350	1,979	(21)	26,500	4.0	05/09/2023
CTCB2216	2,070	2.0%	7,900	86	34,350	1,838	(232)	27,500	4.0	01/11/2023
CTCB2301	1,430	0.0%	0	9	34,350	1,460	30	30,000	3.0	16/08/2023
CTCB2302	3,510	2.0%	60,890	291	34,350	3,102	(408)	27,000	3.0	24/05/2024
CTPB2302	760	2.7%	73,880	56	19,300	715	(45)	14,220	7.2	02/10/2023
CTPB2303	750	4.2%	68,650	148	19,300	561	(189)	15,810	7.2	02/01/2024
CVHM2216	400	2.6%	36,590	24	62,900	354	(46)	62,000	8.0	31/08/2023
CVHM2219	1,500	-2.6%	26,240	29	62,900	1,475	(25)	56,000	5.0	05/09/2023
CVHM2220	1,850	1.1%	11,620	86	62,900	1,467	(383)	58,000	5.0	01/11/2023
CVHM2301	1,310	0.8%	520	84	62,900	1,006	(304)	56,880	8.0	30/10/2023
CVHM2302	4,700	-4.1%	19,730	291	62,900	4,034	(666)	50,000	4.0	24/05/2024
CVHM2303	890	-2.2%	35,410	56	62,900	664	(226)	59,890	8.0	02/10/2023
CVHM2304	1,770	0.0%	14,450	116	62,900	1,388	(382)	53,560	8.0	01/12/2023
CVHM2305	1,830	1.1%	4,180	207	62,900	1,234	(596)	57,780	8.0	01/03/2024
CVHM2306	1,640	1.2%	60	203	62,900	1,027	(613)	60,670	8.0	26/02/2024
CVHM2307	1,980	0.5%	1,020	324	62,900	1,152	(828)	62,670	8.0	26/06/2024
CVIB2201	3,500	8.0%	5,670	29	21,400	3,421	(79)	15,960	1.6	05/09/2023
CVIB2302	2,600	9.7%	83,440	291	21,400	2,309	(291)	19,150	1.7	24/05/2024
CVIC2301	1,590	5.3%	37,820	84	63,900	1,349	(241)	53,980	8.0	30/10/2023

CVIC2302	1,600	10.3%	33,810	108	63,900	1,224	(376)	55,670	8.0	23/11/2023
CVIC2303	1,590	5.3%	55,630	140	63,900	1,101	(489)	57,780	8.0	25/12/2023
CVIC2304	1,820	4.0%	10,450	231	63,900	1,121	(699)	59,890	8.0	25/03/2024
CVIC2305	1,660	4.4%	9,600	203	63,900	982	(678)	61,110	8.0	26/02/2024
CVIC2306	2,080	4.5%	4,240	324	63,900	1,132	(948)	62,220	8.0	26/06/2024
CVNM2212	260	0.0%	42,710	29	74,900	98	(162)	78,020	7.6	05/09/2023
CVNM2301	1,160	9.4%	13,560	84	74,900	930	(230)	66,710	9.7	30/10/2023
CVNM2302	800	11.1%	46,420	56	74,900	609	(191)	69,940	9.7	02/10/2023
CVNM2303	1,240	8.8%	11,470	116	74,900	883	(357)	67,790	9.7	01/12/2023
CVNM2304	1,540	6.9%	2,110	207	74,900	934	(606)	68,760	9.7	01/03/2024
CVNM2305	1,530	9.3%	1,500	203	74,900	775	(755)	71,020	9.7	26/02/2024
CVNM2306	1,860	6.9%	6,740	324	74,900	804	(1,056)	73,170	9.7	26/06/2024
CVPB2212	130	18.2%	195,210	24	22,650	75	(55)	24,640	2.7	31/08/2023
CVPB2214	1,490	15.5%	150,640	29	22,650	1,421	(69)	17,000	4.0	05/09/2023
CVPB2301	990	11.2%	4,130	51	22,650	781	(209)	19,800	4.0	27/09/2023
CVPB2302	1,950	13.4%	1,470	9	22,650	2,031	81	18,600	2.0	16/08/2023
CVPB2303	530	1.9%	31,060	56	22,650	433	(97)	15,780	16.0	02/10/2023
CVPB2304	600	3.4%	14,030	148	22,650	376	(224)	17,000	16.0	02/01/2024
CVPB2305	2,940	3.2%	390	254	22,650	1,868	(1,072)	18,000	3.0	17/04/2024
CVPB2306	2,790	9.4%	7,630	133	22,650	1,772	(1,018)	20,000	2.0	18/12/2023
CVRE2216	240	9.1%	42,940	24	29,600	164	(76)	31,000	4.0	31/08/2023
CVRE2220	370	5.7%	25,650	29	29,600	287	(83)	30,000	4.0	05/09/2023
CVRE2221	510	13.3%	7,050	86	29,600	309	(201)	32,500	4.0	01/11/2023
CVRE2302	720	10.8%	34,290	84	29,600	554	(166)	28,670	5.0	30/10/2023
CVRE2303	2,580	4.9%	64,000	291	29,600	2,281	(299)	25,000	3.0	24/05/2024
CVRE2304	430	13.2%	134,280	56	29,600	337	(93)	30,000	5.0	02/10/2023
CVRE2305	1,030	14.4%	77,480	116	29,600	814	(216)	27,110	5.0	01/12/2023
CVRE2306	1,060	7.1%	3,950	207	29,600	758	(302)	29,330	5.0	01/03/2024
CVRE2307	1,030	6.2%	3,400	203	29,600	662	(368)	30,330	5.0	26/02/2024
CVRE2308	1,300	4.8%	13,030	324	29,600	784	(516)	31,330	5.0	26/06/2024

(*) 歐式交易方式，以現金交易

(**) PHS 採用 Black-Scholes 估價方式

期投資股

股票代碼	證券所	現時價格	目標價*	報告日	預期 2023 年盈利 (十億越盾)	PE Forward	PB Forward
IDC	HNX	48,300	48,527	8/3/2023	48,527	6.1	2.8
PNJ	HOSE	82,200	89,000	8/3/2023	1,729	12.2	3.0
NT2	HOSE	29,350	32,500	8/2/2023	671	13.9	2.1
STB	HOSE	30,050	38,000	7/14/2023	7,259	9.9	1.6
TCM	HOSE	50,600	52,300	7/6/2023	211	20.4	2.1
PLX	HOSE	40,500	45,100	7/5/2023	3,513	18.3	2.5
ACB	HOSE	23,750	25,400	6/30/2023	14,955	6.6	1.3
VCB	HOSE	90,800	131,270	6/13/2023	36,911	16.8	3.6
BID	HOSE	48,850	57,956	6/13/2023	23,019	12.7	2.3
CTG	HOSE	32,600	39,700	6/13/2023	19,121	10.0	1.5
MBB	HOSE	19,350	27,200	6/13/2023	21,242	5.8	1.2
HDB	HOSE	17,350	23,170	6/13/2023	10,216	6.2	1.3
VPB	HOSE	22,650	19,260	6/13/2023	15,638	8.3	1.1
TCB	HOSE	34,350	47,270	6/13/2023	21,351	7.8	1.2
TPB	HOSE	19,300	24,000	6/13/2023	6,732	5.7	1.0
OCB	HOSE	19,050	22,700	6/13/2023	4,354	7.2	1.1

VIB	HOSE	21,400	29,300	6/13/2023	9,378	6.6	1.5
LPB	HOSE	18,450	18,800	6/13/2023	4,925	6.6	1.1
MSB	HOSE	14,650	21,900	6/13/2023	4,803	9.1	1.4
SHB	HOSE	13,450	15,600	6/13/2023	8,035	6.0	0.9
DHG	HOSE	118,900	111,600	6/13/2023	1,061	13.8	3.0
IMP	HOSE	67,900	68,000	6/13/2023	286	15.9	2.2
POW	HOSE	13,700	15,500	6/13/2023	2,948	14.0	1.1
GEG	HOSE	15,350	18,800	6/13/2023	208	46.5	1.7
QTP	UPCOM	16,977	23,900	6/13/2023	1,300	8.3	1.6
GAS	HOSE	100,900	111,200	6/13/2023	13,688	15.7	3.1
BSR	UPCOM	20,507	24,900	6/13/2023	8,347	6.3	0.9
PVS	HNX	34,300	30,700	6/13/2023	1,059	16.8	1.2
MPC	UPCOM	18,882	19,200	6/13/2023	597	12.9	1.3
FMC	HOSE	47,850	50,700	6/13/2023	314	10.5	1.4
MSH	HOSE	38,450	37,450	6/13/2023	262	8.2	1.3
VHM	HOSE	62,900	83,100	6/13/2023	29,034	12.5	2.3
NLG	HOSE	39,200	38,400	6/13/2023	642	22.9	1.4
KDH	HOSE	36,000	36,500	6/13/2023	1,363	19.1	1.9
VRE	HOSE	29,600	39,700	6/13/2023	3,345	26.9	2.6
KBC	HOSE	32,600	32,000	6/13/2023	2,073	11.9	1.3
DPR	HOSE	63,200	88,300	6/13/2023	239	15.9	1.0
MWG	HOSE	53,800	50,000	6/13/2023	2,325	33.3	3.0
FRT	HOSE	81,000	85,000	6/13/2023	107	111.1	6.6
DGW	HOSE	56,200	38,500	6/13/2023	393	16.3	2.4
HPG	HOSE	27,550	35,400	6/13/2023	7,698	16.6	1.2
VNM	HOSE	74,900	70,200	6/13/2023	9,143	18.0	4.5
SAB	HOSE	161,000	162,300	6/13/2023	5,641	21.0	5.6
SBT	HOSE	16,100	16,700	6/13/2023	827	15.7	1.1
PVI	HNX	49,700	47,002	12/19/2022	996	13.8	1.3
BMI	HOSE	25,600	25,190	12/19/2022	427	9.0	1.0
BVH	HOSE	48,000	70,900	12/19/2022	2,967	17.7	2.3
ANV	HOSE	37,200	30,100	12/19/2022	320	12.0	1.3
VHC	HOSE	78,100	69,000	12/19/2022	1,510	8.4	1.5
SZC	HOSE	38,800	42,700	12/19/2022	585	7.5	2.6
GVR	HOSE	22,700	29,755	12/19/2022	5,521	27.8	2.1
LHG	HOSE	27,900	42,250	12/19/2022	653	3.5	1.2
PVT	HOSE	23,900	26,900	12/19/2022	831	14.1	1.2
TRA	HOSE	88,800	117,400	12/19/2022	349	13.9	2.8
STK	HOSE	30,600	45,800	12/19/2022	239	13.5	1.8

資料來源: PHFM 收集

*若除權交易日發生在報告日後將影響目標價

分析師認證

這份報告由 Pham Quang Chuong - 富鑫證券股份公司研究員製作。負責籌備本研究報告之全部或部份內容之研究分析師、策略分析師、研究人員以茲聲明，任何研究分析師、策略分析師、研究人員在於本研究報告所提出之觀點，皆精確反映出其對於該發行機構與證券之個人意見。各研究分析師、策略分析師、研究人員均保證，其報酬在過去與未來，絕對沒有任何一部分是直接或間接與研究分析師、策略分析師、研究人員在此研究報告中所呈現之特定推薦或觀點有關。

評等指標定義

加碼= 預估其未來之潛在上漲空間大於10%。

觀望= 預估其未來之潛在漲跌空間將在下上10%之間。

減碼= 預估其未來之潛在下跌空間大於10%。

未評等= 本股票並不在富鑫證券之評等涵蓋範圍，或者尚未上市。

績效表現根據12個月的總回報(包含股息)所評定。

富鑫證券股份公司

地址： F21, Phu My Hung Tower, 08 Hoang Van Thai, Tan Phu Ward, District 7, HCMC.

電話號碼： (84-28) 5 413 5479

傳真號碼： +84 28 5413 5473

胡志明市

富美興交易室

地址： Ground Floor, CR2-08, 107 Ton Dat Tien,
Tan Phu Ward, District 7, Ho Chi Minh City

電話號碼： (84-28) 5 413 5478

傳真號碼： +84 28 5413 5473

Tan Binh 分行

地址： Park Legend Building, 251 Hoang Van Thu
Street, Ward 2, Tan Binh District, HCMC

電話號碼: (84-28) 3813 2401

傳真號碼: (84-28) 3813 2415

第三郡分行

地址： 4th & 5th Floor, 458 Nguyen Thi Minh Khai,
Ward 2, District 3, HCMC

電話號碼: (84-28) 382 08068

傳真號碼: (84-28) 3820 8206

第一郡分行

地址： Room 1003A, 10th Floor, No. 81-83-83B-85
Ham Nghi Street, Nguyen Thai Binh Ward,
District 1, HCMC

電話號碼: (84-28) 3 535 6060

傳真號碼: (84-28) 3 535 2912

河內市

Ha Noi 分行

地址： 5th Floor, Vinafor Building, No.127 Lo
Duc, Dong Mac Ward, Hai Ba Trung
District, Ha Noi

電話號碼: (84-24) 3 933 4566

傳真號碼: (84-24) 3 933 4820

Thanh Xuan 分行

地址： 5th Floor, UDIC Complex Building, N04
Hoang Dao Thuy, Trung Hoa Ward, Cau
Giay District, Ha Noi

電話號碼: (84-24) 6 250 9999

傳真號碼: (84-24) 6 250 6666

海防市

海防分行

地址： 2nd Floor, Building No.18 Tran Hung Dao,
Hoang Van Thu Ward, Hong Bang District,
Hai Phong

電話號碼: (84-225) 384 1810

傳真號碼: (84-225) 384 1801