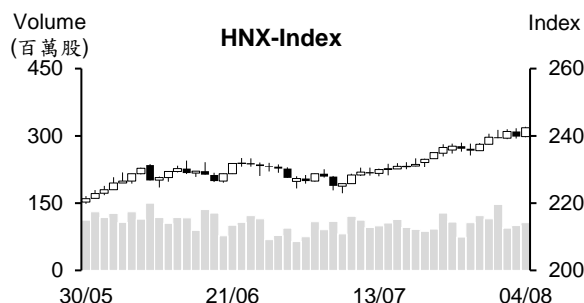
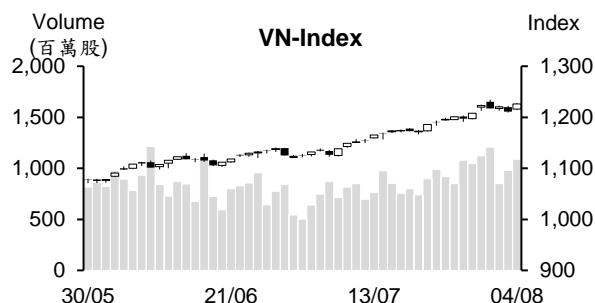


日期	星期一 07/31	星期二 08/01	星期三 08/02	星期四 08/03	星期五 08/04	平均
收盤 (HOSE)	1,222.90	1,217.56	1,220.43	1,210.95	1,225.98	1,219.56
漲跌 +/-	15.23	-5.34	2.87	-9.48	15.03	3.66
漲跌 %	1.26%	-0.44%	0.24%	-0.78%	1.24%	0.30%
撮合股數 (百萬股)	1,123.40	1,207.07	849.75	979.24	1,087.22	1,049.34
撮合成交值 (十億越盾)	22,429.51	24,920.74	17,101.73	20,466.58	22,084.68	21,400.65
外資 (十億越盾)	93.44	-286.07	151.66	-78.13	179.40	12.06
收盤 (VN30)	1,230.81	1,222.18	1,221.32	1,210.80	1,231.42	1,223.31
漲跌 +/-	18.36	-8.63	-0.86	-10.52	20.62	3.79
漲跌 %	1.51%	-0.70%	-0.07%	-0.86%	1.70%	0.32%
撮合股數 (百萬股)	295.02	328.55	218.67	264.66	321.10	285.60
撮合成交值 (十億越盾)	8,582.54	9,583.47	6,435.43	7,514.16	9,323.48	8,287.82
外資 (十億越盾)	-361.46	-366.87	-136.86	-80.28	210.52	-146.99
收盤 (HNX)	239.55	239.35	241.31	239.77	242.41	240.48
漲跌 +/-	2.01	-0.20	1.96	-1.54	2.64	0.97
漲跌 %	0.85%	-0.08%	0.82%	-0.64%	1.10%	0.41%
撮合股數 (百萬股)	114.91	147.22	94.46	100.27	106.39	112.65
撮合成交值 (十億越盾)	1,828.22	2,611.05	1,560.46	1,743.85	1,809.10	1,910.54
外資 (十億越盾)	42.00	-56.44	42.28	35.35	3.39	13.32



## 市場概況

8月第一周越股持續上揚。透過盤面觀察，在短線獲利了結賣壓湧現下上週盤勢漲跌互見，然受到資金大舉湧入股市（有的交易日成交值高達10億多美元）之支持下，指數仍緩步墊高。不動產及銀行族群為上週 HOSE 焦點。鋼鐵、零售、證券及石油類股之上漲動能則減弱。外資連續三周維持加碼，惟上周淨買超值明顯萎縮。

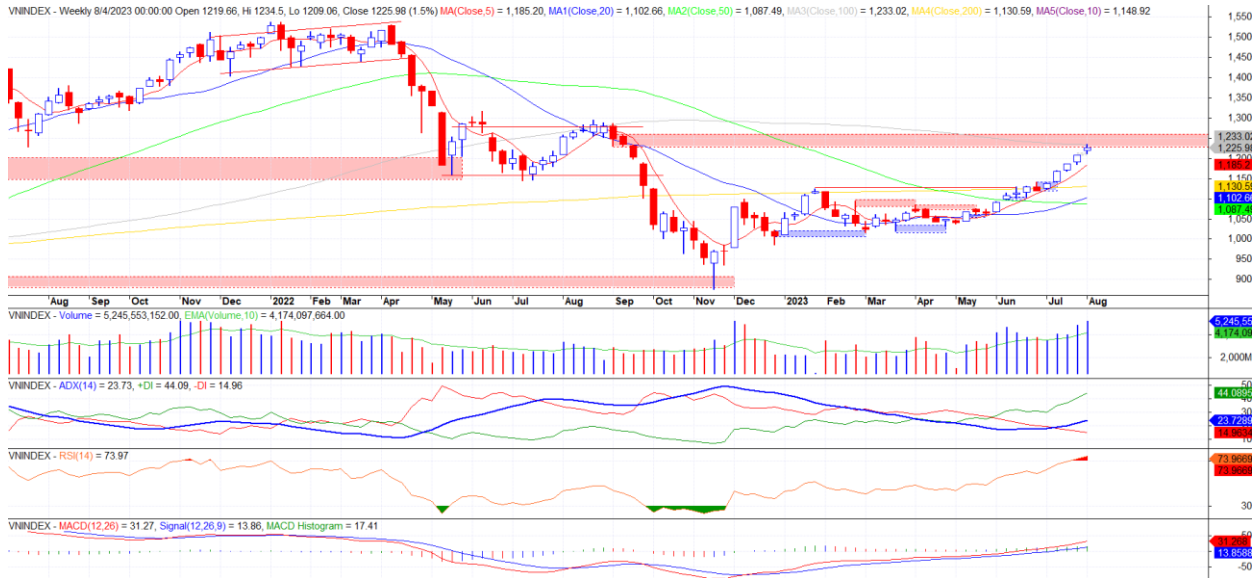
## 技術分析

VN 指數連續五周上揚且逼近 1230-1260 點壓力區。日線圖顯示，指數出現急漲並突破上升趨勢線，配合指數跳空上漲，以及相對強弱指標 (RSI) 處於超買 (大於 80)，加上「Bearish Engulfing 型」之出現，這意味著盤勢可能修正 (警示)。另外，VN 指數雖仍守住向上缺口，但 VN30 指數已補滿缺口，預期 VN 指數走勢可能像 VN30 指數相似。綜合上述因素，短線盤勢可能即將見頂，本周盤勢可能會修正，1165-1180 點或 MA20 為短線指數之支撐點。反之，指數若突破 1,234 點，指數可能在修正前將形成兩個小頂。河內部分，HNX 指數連續四周上揚。日線圖部分，指數雖遭到 235-243 點壓力，但指數上漲動能充沛，預期盤勢上升走勢仍延續，然若本周指數有的交易日帶量重挫，盤勢將修正，232-236 點將為短線指數之支撐點。中期而言，HNX 指數之目標價位為 260-270 點。整體而言，兩大指數逼近壓力區，各類股走勢分歧，操作上建議投資人應將投資部位之持股率維持在合理比率，不動產、零售、公共投資、銀行類股為投資標的。

# 越南股市一週速報

2023年8月7日

## VN-Index



## HNX-Index



## 市場統計

## 前五名成交量

HOSE				HNX			
股票代碼	收盤價 (越盾)	漲跌 %	成交量 (股)	股票代碼	收盤價 (越盾)	漲跌 %	成交量 (股)
NVL	19,800	7.90%	275,558,742	SHS	15,500	0.00%	75,880,199
VND	20,600	1.48%	177,612,805	CEO	19,900	3.65%	48,955,147
HPG	27,350	-3.36%	172,348,876	HUT	24,800	21.57%	33,592,455
DIG	26,900	5.08%	146,563,533	PVS	34,300	-0.29%	32,088,126
DXG	19,400	2.37%	146,256,594	IDC	47,800	5.52%	25,473,160

## 前五名成交值

HOSE				HNX			
股票代碼	收盤價 (越盾)	漲跌 %	成交值 (十億越盾)	股票代碼	收盤價 (越盾)	漲跌 %	成交值 (十億越盾)
NVL	19,800	7.90%	5,131.5	IDC	47,800	5.52%	1,205.8
HPG	27,350	-3.36%	4,712.6	SHS	15,500	0.00%	1,161.2
VIC	62,200	20.78%	3,785.2	PVS	34,300	-0.29%	1,088.9
DIG	26,900	5.08%	3,756.0	CEO	19,900	3.65%	950.6
NVL	19,800	7.90%	5,131.5	HUT	24,800	21.57%	771.8

## 影響指數統計

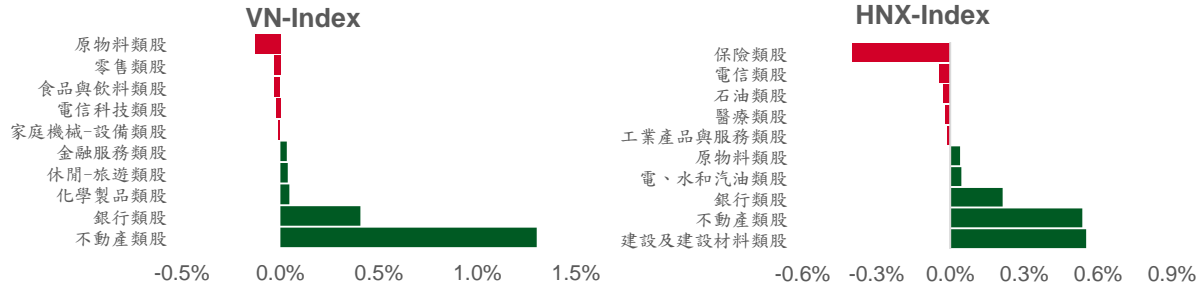
## 推升指數的前五名股

HOSE				HNX			
股票代碼	收盤價 (越盾)	漲跌 %	影響指數 %	股票代碼	收盤價 (VND)	漲跌 %	影響指數 %
VIC	62,200	20.78%	0.85%	HUT	24,800	21.57%	0.51%
VHM	63,000	6.96%	0.37%	IDC	47,800	5.52%	0.27%
BID	48,400	3.64%	0.18%	NVB	14,900	4.93%	0.13%
ACB	24,400	9.91%	0.18%	CEO	19,900	3.65%	0.12%
CTG	31,000	5.08%	0.15%	BAB	14,300	2.14%	0.08%

## 拖累指數的前五名股

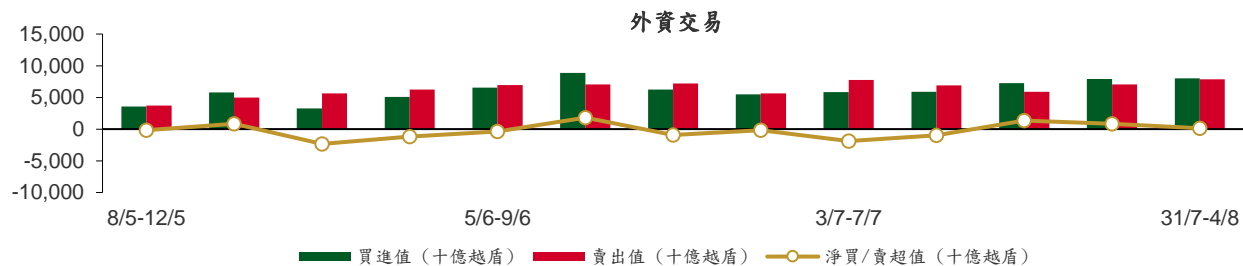
HOSE				HNX			
股票代碼	收盤價 (越盾)	漲跌 %	影響指數 %	股票代碼	收盤價 (越盾)	漲跌 %	影響指數 %
VCB	90,100	-3.12%	-0.34%	PVI	49,200	-8.55%	-0.36%
HPG	27,350	-3.36%	-0.11%	KSV	27,500	-3.85%	-0.07%
VNM	73,000	-2.55%	-0.08%	MBS	20,700	-1.90%	-0.05%
MWG	53,000	-2.75%	-0.05%	DTD	32,000	-9.35%	-0.05%
SSB	29,000	-2.36%	-0.04%	DNP	23,400	-4.49%	-0.04%

## 影響指數統計



## 外資交易行情 (股票)

證交所	買進成交量 (百萬股)	買進金額 (十億越盾)	賣出成交量 (百萬股)	賣出金額 (十億越盾)	淨買/賣成 交易 (百萬股)	淨買/賣超值 (十億越盾)
HOSE	287.24	7,810.95	275.04	7,750.66	12.20	60.30
HNX	6.92	185.13	4.88	118.54	2.04	66.58
<b>總計</b>	<b>294.16</b>	<b>7,996.08</b>	<b>279.92</b>	<b>7,869.20</b>	<b>14.24</b>	<b>126.88</b>



## 前五名淨買超

HOSE				HNX			
股票代碼	收盤價 (越盾)	淨買成交量 (股)	淨買超值 (十億越盾)	股票代碼	收盤價 (越盾)	淨買成交量 (股)	淨買超值 (十億越盾)
MSB	14,400	43,234,393	589.57	IDC	47,800	1,446,620	69.77
DCM	33,000	7,976,500	258.93	SHS	15,500	2,100,588	32.60
CTG	31,000	5,990,200	185.38	TNG	21,300	869,192	18.49
PNJ	80,800	2,194,500	181.79	CEO	19,900	752,625	14.69
MSN	86,300	1,921,500	166.26	VNR	28,000	85,683	2.41

## 前五名淨賣超

HOSE				HNX			
股票代碼	收盤價 (越盾)	淨賣成交量 (股)	淨賣超值 (十億越盾)	股票代碼	收盤價 (越盾)	淨賣成交量 (股)	淨賣超值 (十億越盾)
HPG	27,350	(14,600,700)	(401.60)	PVI	49,200	(874,000)	(43.83)
VIC	62,200	(3,970,800)	(222.14)	PVS	34,300	(202,709)	(7.29)
CTD	64,600	(3,238,500)	(216.50)	BCC	14,300	(494,466)	(7.14)
KDC	64,400	(2,517,900)	(151.13)	NVB	14,900	(354,788)	(5.27)
MWG	53,000	(2,816,400)	(148.01)	MBG	5,900	(667,200)	(3.94)

### 分析師認證

這份報告由 Pham Quang Chuong - 富鑫證券股份公司的研究員製作。負責籌備本研究報告之全部或部份內容之研究分析師、策略分析師、研究人員以茲聲明，任何研究分析師、策略分析師、研究人員在於本研究報告所提出之觀點，皆精確反映出其對於該發行機構與證券之個人意見。各研究分析師、策略分析師、研究人員均保證，其報酬在過去與未來，絕對沒有任何一部分是直接或間接與研究分析師、策略分析師、研究人員在此研究報告中所呈現之特定推薦或觀點有關。

### 免責聲明

以上資訊乃基於相信為可靠之來源所彙編，惟本公司不負責其完整性與準確性。本日報並不作為買賣任何股票之推薦或邀約。富鑫證券與其相關子公司、管理人員與職員皆可能持有上述之任何證券。富鑫證券（或其任何相關子公司）隨時可能對上述之任何公司進行或承攬投資銀行業務或其他業務。本報告中包含的所有意見與估計，代表我們截至此日期所作之判斷，其後若有任何因素導致更動，本公司恕不另行通知。

### 富鑫證券股份公司

地址：21st Floor, Phu My Hung Building, 08 Hoang Van Thai St, Tan Phu Ward. District 7, HCM.

電話號碼：(84-28) 5 413 5479

傳真號碼：+84 28 5413 5473

### 胡志明市

#### 富美興交易室

地址：Ground Floor CR2-08, 107 Ton Dat Tien Street, Tan Phu Ward, District 7, HCMC

電話號碼：(84-28) 5 413 5478

傳真號碼：+84 28 5413 5473

#### Tan Binh 分行

地址：Park Legend Building 251 Hoang Van Thu, Ward 2, Tan Binh District, HCMC

電話號碼：(84-28) 3 813 2401

傳真號碼：(84-28) 3 813 2415

#### 第三郡分行

地址：Floor 4th & 5th, D&D Tower, 458 Nguyen Thi Minh Khai Street, District 3, HCMC

電話號碼：(84-28) 382 08068

傳真號碼：(84-28) 3820 8206

#### 第一郡分行

地址：Floor 10th, 1003A, Ruby Building, 81-83-83B-85 Ham Nghi Street, Nguyen Thai Binh Ward, District 1.

電話號碼：(84-28) 3 535 6060

傳真號碼：(84-28) 3 535 2912

### 河內市

#### Ha Noi 分行

地址：Floor 5. Vinafor Building 127 Lo Duc St Hai Ba Trung District, Hanoi

電話號碼：(84-24) 3 933 4566

傳真號碼：(84-24) 3 933 4820

#### Thanh Xuan 分行

地址：Floor 5. UDIC Complex Building N04 Hoang Dao Thuy, Trung Hoa Ward, Cau Giay District, HaNoi.

電話號碼：(84-24) 6 250 9999

傳真號碼：(84-24) 6 250 6666

### 海防市

#### 海防分行

地址：Floor 2. Eliteco Building 18 Tran Hung Dao Street, Hong Bang District, Hai Phong

電話號碼：(84-225) 384 1810

傳真號碼：(84-225) 384 1801