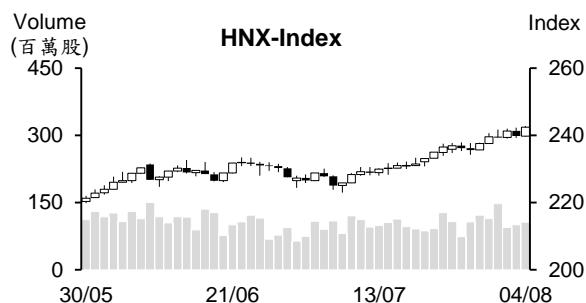
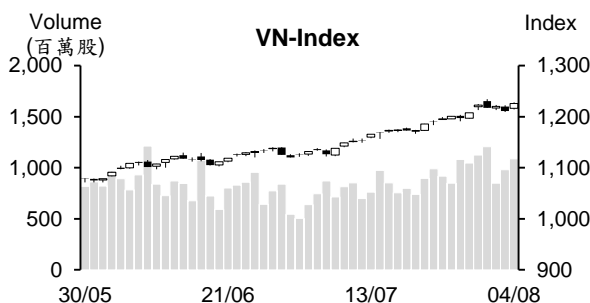


越股行情

04/08/2023	HOSE		VN30		HNX	
收盤價	1,225.98	1.24%	1,231.42	1.70%	242.41	1.10%
成交股數(百萬股)	1,126.86	9.10%	336.39	17.37%	108.10	6.70%
撮合股數(百萬股)	1,087.22	11.03%	321.10	21.33%	106.39	6.10%
與最近 20 日之平均比較	913.38	19.03%	250.52	28.17%	105.66	0.69%
成交值(十億越盾)	23,102	6.83%	9,823	22.91%	1,832	2.25%
撮合成交值(十億越盾)	22,085	7.91%	9,323	24.08%	1,809	3.74%
與最近 20 日之平均比較	18,311	20.61%	6,882	35.49%	1,713	5.58%
上漲家數	343	65%	22	73%	120	48%
下跌家數	127	24%	7	23%	79	31%
持平家數	54	10%	1	3%	52	21%



市場概況

周五(8月4日)越股交易十分熱絡，價量同步擴增。早盤交易時段，不動產族群在受到不動產市場救助解法之支持下大幅上揚，推升VN指數以小紅開出後持續在平盤價位附近游走。午盤交易時段，委買量同步擴散至銀行、營建、石油、證券及鋼鐵等類股。特別是ATC交易時段越股在國內ETF調整下交易氣氛更熱絡，支持VN指數最終仍以逼近當天最高點作收，來到1,225.9點(+1.24%)；HNX指數亦收紅，來到242.4點(+1.1%)。

技術分析

VN指數上揚，量能擴增高出最近二十日平均成交量。指數重新站回MA5，加上MA5、10及20呈現多頭排列，顯示短線盤勢呈現多頭排列。另外，平滑異同移動平均線(MACD)維持在信號線-Signal之上(買進信號)，以及+DI在-DI之上，支持指數有機會向上測試1,300點；河內部分，HNX指數也上漲。由於指數守穩在MA5之上，加上MA5排在MA20之上，支持盤勢上升走勢仍在延續，250點為短線指數之壓力點。整體而言，盤勢呈現多頭排列，操作上建議投資人可採取短線短出操作，基本面佳、業績表現搶眼及吸引資金之股票為投資標的。

建議股名單: POW (加碼)

觀察股名單: VNM、NKG

(請參考第2頁)

當日調整股名單

次號	股票代碼	評等	評等日	現時價格	買入區間	持股表現	目標價	預期獲利	停損價	預期損失	備註
1	POW	加碼	07/08/23	13.6	13.6	0.0%	16.1	18.4%	13.1	-3.7%	POW 有機會回升。

次號	股票代碼	評等	評等日	現時價格	支撐/壓力	停損	技術指標
1	VNM	觀察買進	07/08/23	73	78-79	70.6	VNM 量縮回落至 71-72 支撐區間 → 預期該股僅是修正 → 投資人可在 71-72 區間買進。
2	NKG	觀察買進	07/08/23	19.25	22-24	18.5	NKG 在 18.3-18.7 支撐區間出現“Bullish Engulfing”型 → 預期該股之修正可能結束並恢復上升走勢。

投資組合部位

次號	股票代碼	評等	評等日	現時價格	買入區間	持股表現	目標價	預期獲利	停損價	預期損失	備註
1	CTG	加碼	30/05/23	31	28	10.7%	31.1	11.1%	27.2	-2.9%	
2	SSI	加碼	02/06/23	29.2	23.45	24.5%	31.2	33%	22.45	-4%	
3	BID	加碼	23/06/23	48.4	43.95	10.1%	50	13.8%	43	-2%	
4	VEA	加碼	21/07/23	40.56	37.8	7.3%	41.1	8.7%	36.6	-3%	
5	OIL	加碼	25/07/23	11.11	10.93	1.7%	13.9	27.2%	10.3	-6%	
6	TDN	加碼	27/07/23	11	11.3	-2.7%	13	15%	10.8	-4%	

7 月政府債券利率持續下降

7 月河內證交所 (HNX) 舉辦 21 次政府債券及政府擔保債券之投標，中標總額為 33.287 億越盾。其中，國庫單位及社會政策銀行之籌資資金分別為 28.837 兆越盾及 44.45 兆越盾之政府債券。累計今年前七個月國庫單位及社會政策銀行之籌資資金分別為 208.729 兆越盾及 4.45 兆越盾，分別達成年度計畫的 52.18% 及 18.27%。

值得注意的是，7 月底政府債券利率較 6 月底下降 5-20 個基點。5 年、10 年、15 年、20 年及 30 年期政府債之利率分別為 1.8%、2.4%、2.6%、2.75% 及 3.1%。另外，15 年及 10 年期政府債券之發行價值最多，分別占整體發行價值之 50.92% 及 39.35%。

龍城國際機場第三項之第二大招標：僅有一家聯營承包商滿足技術要求 (其中兩家上市公司)

越南機場總公司 (ACV) 於 2023 年 8 月 3 日已公佈有關滿足龍城國際機場第一階段第三項第 4.6 號之聯營承包商。這是第三項之第二大工程，投資價值為 8.1 兆越盾。僅有一家聯營承包商滿足技術要求，包括 ACC 航空建設公司-Truong Son 建設總公司-越南建築及進出口公司 (Vinaconex)、越南建設投資發展股份公司、Cienco4 集團及六四七號航空建設股份公司。其中，Vinaconex (HOSE : VCG) 在 HOSE 上市及 Cienco 4 (UPcom : C4G) 在 UPCOM 掛牌。

另外，Vinaconex 亦為滿足第 5.10 號工程之聯營承包商之其中公司。這是第三項之最大工程，投資價值為 35 兆越盾。

大米價格創下歷史新高，越南大米出口價格即將突破每噸 600 美元

全球大米市場持續升溫。8 月 3 日 5% 碎米之出口價格持續上升至每噸 598 美元，較 8 月 2 日上漲 5 美元及較 8 月 1 日上漲 10 美元。截至 8 月 3 日為止，越南 25% 碎米之出口價格為每噸 578 美元 (泰國大米價格為每噸 568 美元)。

今年前七個月越南大米出口值較去年同期成長 30% 至 25.8 億美元，平均出口價格為每噸 534 美元 (上漲 9.2%)。預期 2023 年越南大米出口量及出口值將分別為 750 萬多噸及 41 億美元。

資料來源：Cafef、Vietstock

Petrosetco 將發放股利 (比率為 8%)

越南石油綜合服務股份公司 (Petrosetco – HoSE: PET) 已通過 2022 年股利比率為 8% 之方案。8 月 10 日為 PET 股東名冊之截止日。預期 PET 將發行 7,905,543 股來發放股利。

今年上半年 PET 營收較去年同期增長 5.8% 至 8.749 兆越盾，稅後盈餘則萎縮 58.4% 至 430 億越盾。公司計劃 2023 年營收及稅後盈餘將分別增長 2% 及 43% 至 18 兆越盾及 2,400 億越盾。

BAF 投資 200 億越盾來成立生物製品之子公司

BaF 越南農業股份公司 (HOSE : BAF) 董事會剛通過有關 BAF 微生物肥料有限公司 (子公司) 之成立。這家公司從事生物及環境改造領域。註冊資本約 200 億越盾。其中，BAF 持股率為 90%。預期成立為 2023 年 8 月。

2023 年第二季 BAF 營收淨額增長 15% 至 1.6 兆越盾，但淨利萎縮 73% 至 110 億越盾。今年上半年 BAF 營收淨額縮減 17% 至 2.4 兆多越盾，稅後盈餘亦萎縮 87% 至 160 億越盾，僅達成年度計劃的 5%。

第二季 Damsan (ADS) 獲利增長 43%

據 Damsa 股份公司 (ADS) 剛公佈有關 2023 年第二季財報之數據顯示，營收淨額增長 67% 至 6,760 億越盾。An Ninh 紗線廠之投產及 Phu Xuan 都市區不動產營收增長 30%，均為整體營收成長之主要推手。毛利亦擴增 33% 至 580 億越盾。另外，財務營收較去年同期縮減 14% 至 70 億越盾，財務費用在貸款利息上升 20 億越盾及匯率損失 62 億越盾下已大幅上升 49% 至 250 億越盾。總計，第二季稅前盈餘及稅後盈餘分別增長 43% 及 39% 至 310 億越盾及 250 億越盾。

今年上半年 ADS 營收淨額為 9,700 億越盾及稅後盈餘為 380 億越盾，分別達成年度計劃的 33% 及 43%。

公司計劃 2023 年營收淨額將增長 76% 至逾 2.984 兆越盾、稅前盈餘將增長 28% 至 1,100 億多越盾。

資料來源：Cafef、Vietstock

市場統計

撮合統計

推升指數的前五名股票

HOSE				HNX			
股票代碼	收盤價 (越盾)	漲跌 %	影響指數 %	股票代碼	收盤價 (VND)	漲跌 %	影響指數 %
VIC	62,200	6.87%	0.32%	PVS	34,300	3.94%	0.21%
VHM	63,000	4.83%	0.26%	HUT	24,800	4.20%	0.12%
ACB	24,400	4.05%	0.08%	CEO	19,900	3.11%	0.10%
VPB	22,200	2.30%	0.07%	SHS	15,500	1.31%	0.05%
HPG	27,350	1.86%	0.06%	MBS	20,700	1.97%	0.05%

拖累指數的前五名股票

HOSE				HNX			
股票代碼	收盤價 (越盾)	漲跌 %	影響指數 %	股票代碼	收盤價 (越盾)	漲跌 %	影響指數 %
SSB	29,000	-4.13%	-0.06%	PVI	49,200	-1.40%	-0.05%
VCB	90,100	-0.55%	-0.06%	HTP	29,000	-5.23%	-0.05%
BID	48,400	-0.31%	-0.02%	VIF	15,000	-1.96%	-0.03%
SAB	160,500	-0.62%	-0.01%	KSV	27,500	-1.79%	-0.03%
FPT	83,300	-0.48%	-0.01%	BAB	14,300	-0.69%	-0.03%

前五名成交量

HOSE				HNX			
股票代碼	收盤價 (越盾)	漲跌 %	成交量 (股)	股票代碼	收盤價 (越盾)	漲跌 %	成交量 (千股)
NVL	19,800	6.74%	79,639,195	SHS	15,500	1.31%	17,333,318
HQC	4,900	6.99%	45,088,258	CEO	19,900	3.11%	11,928,824
SHB	13,300	5.14%	42,091,364	PVS	34,300	3.94%	6,566,290
DIG	26,900	5.08%	36,225,715	IDJ	7,100	5.97%	5,005,389
DXG	19,400	3.74%	31,342,731	HUT	24,800	4.20%	4,528,425

前五名成交值

HOSE				HNX			
股票代碼	收盤價 (越盾)	漲跌 %	成交值 (十億越盾)	股票代碼	收盤價 (越盾)	漲跌 %	成交值 (十億越盾)
NVL	19,800	6.74%	1,560.0	SHS	15,500	1.31%	266.4
VIC	62,200	6.87%	1,311.5	CEO	19,900	3.11%	235.5
DIG	26,900	5.08%	956.9	PVS	34,300	3.94%	221.4
PDR	22,450	4.91%	639.2	IDC	47,800	0.63%	177.8
DXG	19,400	3.74%	602.5	HUT	24,800	4.20%	111.3

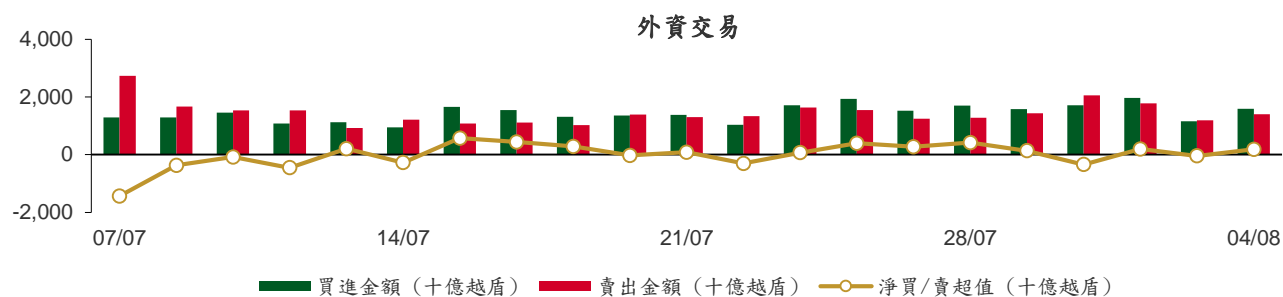
議價交易

前五名股

HOSE			HNX		
股票代碼	成交量 (股)	成交值 (十億越盾)	股票代碼	成交量 (股)	成交值 (十億越盾)
VHM	2,657,017	163.97	GKM	399,000	15.50
KDC	2,500,000	150.00	CTP	1,200,000	6.00
VPB	4,375,088	96.38	HMH	100,000	1.00
VIB	4,540,090	95.35	PMC	6,923	0.47
FPT	888,926	78.49			

外資交易行情 (股票)

證交所	買進成交量 (百萬股)	買進金額 (十億越盾)	賣出成交量 (百萬股)	賣出金額 (十億越盾)	淨買/賣成 交易 (百萬股)	淨買/賣超值 (十億越盾)
HOSE	50.59	1,573.30	46.34	1,393.89	4.25	179.40
HNX	0.68	15.11	0.89	11.72	(0.21)	3.39
總計	51.27	1,588.41	47.22	1,405.61	4.05	182.79



前五名買進							
HOSE			HNX				
股票代碼	收盤價 (越盾)	成交量 (股)	成交值 (十億越盾)	股票代碼	收盤價 (越盾)	成交量 (股)	成交值 (十億越盾)
GMD	58,000	3,808,800	220.42	TNG	21,300	285,101	6.08
VHM	63,000	3,370,300	209.00	CEO	19,900	161,600	3.20
MSN	86,300	1,234,100	106.41	IDC	47,800	37,500	1.78
HPG	27,350	3,364,300	91.53	PVS	34,300	37,300	1.26
E1VFN30	21,140	4,142,000	87.00	SHS	15,500	53,200	0.81

前五名賣出							
HOSE			HNX				
股票代碼	收盤價 (越盾)	成交量 (股)	成交值 (十億越盾)	股票代碼	收盤價 (越盾)	成交量 (股)	成交值 (十億越盾)
VHM	63,000	3,066,000	189.55	BCC	14,300	246,300	3.51
KDC	64,400	2,517,800	151.14	PVS	34,300	42,200	1.41
E1VFN30	21,140	4,183,300	87.87	NVB	14,900	84,923	1.25
HPG	27,350	2,898,100	78.53	MBG	5,900	150,900	0.89
GMD	58,000	1,312,800	75.97	TIG	12,500	70,100	0.88

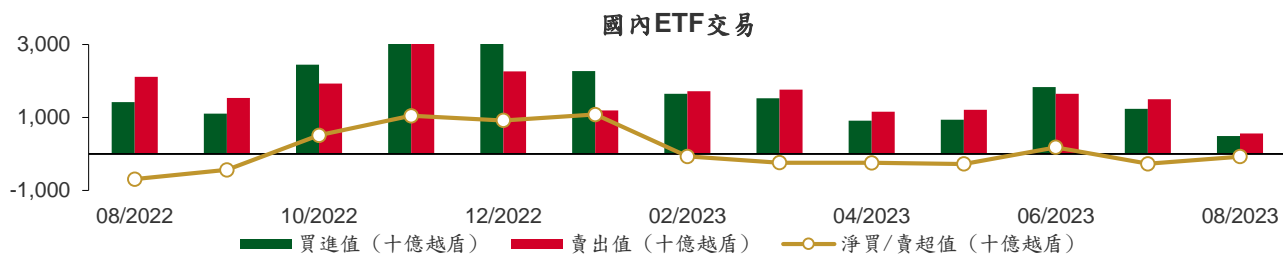
前五名淨買超							
HOSE			HNX				
股票代碼	收盤價 (越盾)	淨買成交量 (股)	淨買超值 (十億越盾)	股票代碼	收盤價 (越盾)	淨買成交量 (股)	淨買超值 (十億越盾)
GMD	58,000	2,496,000	144.44	TNG	21,300	285,101	6.08
MSN	86,300	1,084,500	93.52	CEO	19,900	141,100	2.79
VIC	62,200	774,800	48.33	IDC	47,800	26,820	1.26
DCM	33,000	1,020,900	34.04	SHS	15,500	52,664	0.80
VNM	73,000	272,600	19.87	PVI	49,200	10,300	0.51

前五名淨賣超

HOSE				HNX			
股票代碼	收盤價 (越盾)	淨賣成交量 (股)	淨賣超值 (十億越盾)	股票代碼	收盤價 (越盾)	淨賣成交量 (股)	淨賣超值 (十億越盾)
KDC	64,400	(2,517,800)	(151.14)	BCC	14,300	(246,000)	(3.50)
HDG	31,750	(1,556,400)	(49.10)	NVB	14,900	(82,923)	(1.22)
KDH	36,000	(964,300)	(34.39)	MBG	5,900	(150,900)	(0.89)
CTD	64,600	(506,900)	(32.55)	TIG	12,500	(70,100)	(0.88)
VCB	90,100	(258,500)	(23.44)	PVC	19,000	(33,700)	(0.63)

ETF 交易

價格統計					外資交易			
ETF 代碼	收盤價 (越盾)	漲跌 (%)	成交量 (股)	成交值 (十億越盾)	ETF 代碼	買進金額 (十億越盾)	賣出金額 (十億越盾)	淨超值 (十億越盾)
E1VFN30	21,140	2.1%	4,252,859	89.32	E1VFN30	87.00	87.87	(0.87)
FUEMAV30	14,580	1.7%	17,900	0.26	FUEMAV30	0.25	0.13	0.12
FUESSV30	15,110	1.4%	13,115	0.20	FUESSV30	0.14	0.02	0.11
FUESSV50	18,920	0.1%	2,800	0.05	FUESSV50	0.00	0.00	0.00
FUESSVFL	18,950	0.5%	34,000	0.64	FUESSVFL	0.33	0.00	0.32
FUEVFVND	26,400	1.5%	2,271,510	59.45	FUEVFVND	58.55	58.00	0.56
FUEVN100	16,130	2.1%	113,229	1.80	FUEVN100	0.51	1.12	(0.61)
FUEIP100	8,840	1.0%	1,700	0.01	FUEIP100	0.00	0.00	0.00
FUEKIV30	8,100	0.9%	60,100	0.48	FUEKIV30	0.22	0.22	0.00
FUEDCMID	10,410	1.7%	6,800	0.07	FUEDCMID	0.03	0.00	0.03
FUEKIVFS	10,920	1.6%	49,000	0.53	FUEKIVFS	0.27	0.25	0.02
FUEMAVND	11,050	0.9%	27,700	0.30	FUEMAVND	0.30	0.10	0.20
FUEFCV50	13,990	0.0%	234	0.00	FUEFCV50	0.00	0.00	0.00
總計			6,823,013	152.82	總計	147.30	147.61	(0.31)



從2022年8月1日至2023年8月4日國內ETF價格變動



權證資訊

權證代碼(*)	收盤價 (越盾)	漲跌 (%)	成交量	到期的 天數	標的股 票之價 格 (越盾)	權證理 論價格 (越盾) (**)	與收盤價 的差異 (越盾)	履約價 格(越盾)	行使比 例 n:1	到期日
CACB2208	1,680	2.4%	30,480	32	24,400	1,970	290	17,940	3.3	05/09/2023
CFPT2210	880	0.0%	184,930	27	83,300	735	(145)	77,380	8.6	31/08/2023
CFPT2213	2,360	0.9%	80	32	83,300	2,255	(105)	64,050	8.6	05/09/2023
CFPT2214	2,400	0.0%	0	89	83,300	2,140	(260)	65,340	8.6	01/11/2023
CFPT2302	1,400	17.7%	210	12	83,300	1,196	(204)	73,080	8.6	16/08/2023
CFPT2303	1,420	2.9%	39,880	97	83,300	1,220	(200)	73,940	8.6	09/11/2023
CFPT2304	2,570	-13.8%	9,890	136	83,300	1,266	(1,304)	72,000	10.0	18/12/2023
CFPT2305	3,840	-13.1%	16,100	257	83,300	1,735	(2,105)	68,000	10.0	17/04/2024
CHDB2301	670	0.0%	3,590	87	17,150	349	(321)	16,830	3.5	30/10/2023
CHDB2302	820	-1.2%	3,300	111	17,150	435	(385)	16,540	3.5	23/11/2023
CHDB2303	770	-1.3%	1,590	143	17,150	346	(424)	17,500	3.5	25/12/2023
CHDB2304	970	-4.9%	1,020	234	17,150	373	(597)	18,280	3.5	25/03/2024
CHDB2305	900	1.1%	200	206	17,150	321	(579)	18,470	3.5	26/02/2024
CHDB2306	1,000	-4.8%	810	327	17,150	368	(632)	19,340	3.5	26/06/2024
CHPG2226	3,760	1.1%	3,410	32	27,350	3,949	189	19,500	2.0	05/09/2023
CHPG2227	3,740	-5.3%	9,140	89	27,350	3,594	(146)	20,500	2.0	01/11/2023
CHPG2302	3,760	0.5%	370	54	27,350	3,737	(23)	20,000	2.0	27/09/2023
CHPG2304	1,950	-2.5%	10	12	27,350	2,190	240	23,000	2.0	16/08/2023
CHPG2306	2,650	3.9%	22,860	97	27,350	2,560	(90)	20,000	3.0	09/11/2023
CHPG2307	1,700	1.8%	1,290	151	27,350	1,481	(219)	22,670	4.0	02/01/2024
CHPG2308	1,630	9.4%	9,670	87	27,350	1,451	(179)	22,110	4.0	30/10/2023
CHPG2309	2,100	7.7%	125,440	294	27,350	2,067	(33)	24,000	3.0	24/05/2024
CHPG2310	1,290	9.3%	13,140	59	27,350	1,160	(130)	23,220	4.0	02/10/2023
CHPG2311	1,900	6.7%	3,140	119	27,350	1,691	(209)	21,230	4.0	01/12/2023
CHPG2312	1,560	6.9%	3,410	151	27,350	1,294	(266)	23,780	4.0	02/01/2024
CHPG2313	1,900	7.3%	910	210	27,350	1,492	(408)	23,330	4.0	01/03/2024
CHPG2314	3,680	5.8%	30,140	209	27,350	3,612	(68)	21,450	2.0	29/02/2024
CHPG2315	1,690	7.0%	3,810	325	27,350	1,150	(540)	27,780	4.0	24/06/2024
CHPG2316	1,880	5.6%	9,540	416	27,350	1,205	(675)	28,890	4.0	23/09/2024
CHPG2317	1,430	6.7%	1,920	206	27,350	997	(433)	26,890	4.0	26/02/2024
CHPG2318	1,290	9.3%	11,170	235	27,350	822	(468)	29,220	4.0	26/03/2024
CHPG2319	1,550	6.2%	9,120	327	27,350	934	(616)	30,110	4.0	26/06/2024
CHPG2320	2,320	-19.4%	27,530	136	27,350	1,607	(713)	27,000	2.0	18/12/2023
CHPG2321	2,810	-16.9%	4,410	257	27,350	1,882	(928)	24,500	3.0	17/04/2024
CHPG2322	3,100	7.6%	10,900	348	27,350	1,966	(1,134)	30,000	2.0	17/07/2024
CMBB2211	70	-69.6%	31,760	27	19,000	6	(64)	22,900	3.4	31/08/2023
CMBB2214	2,790	2.2%	9,390	32	19,000	2,715	(75)	14,420	1.7	05/09/2023
CMBB2215	2,570	0.8%	24,380	89	19,000	2,333	(237)	15,270	1.7	01/11/2023
CMBB2304	770	2.7%	19,210	59	19,000	711	(59)	13,010	8.5	02/10/2023
CMBB2305	750	4.2%	18,520	151	19,000	579	(171)	14,420	8.5	02/01/2024
CMBB2306	2,320	0.0%	112,990	294	19,000	2,138	(182)	16,970	1.7	24/05/2024
CMSN2215	130	-64.9%	25,130	32	86,300	30	(100)	102,000	10.0	05/09/2023
CMSN2301	1,760	2.3%	9,620	87	86,300	1,426	(334)	73,980	10.0	30/10/2023
CMSN2302	4,620	2.2%	21,610	294	86,300	4,048	(572)	66,000	6.0	24/05/2024
CMSN2303	1,300	4.8%	10,280	59	86,300	1,035	(265)	78,000	10.0	02/10/2023
CMSN2304	1,820	1.1%	1,440	119	86,300	1,385	(435)	75,680	10.0	01/12/2023
CMSN2305	2,160	2.4%	1,680	210	86,300	1,535	(625)	76,790	10.0	01/03/2024
CMSN2306	1,950	0.0%	320	206	86,300	1,335	(615)	80,000	10.0	26/02/2024
CMSN2307	2,340	0.4%	20	327	86,300	1,444	(896)	83,000	10.0	26/06/2024
CMWG2214	790	-2.5%	14,130	32	53,000	751	(39)	46,060	9.9	05/09/2023
CMWG2215	1,140	0.9%	250	89	53,000	989	(151)	44,570	9.9	01/11/2023
CMWG2302	1,000	3.1%	101,540	97	53,000	1,115	115	49,530	5.9	09/11/2023
CMWG2303	1,130	-0.9%	1,080	59	53,000	1,116	(14)	31,030	19.8	02/10/2023

CMWG2304	1,100	0.9%	6,920	151	53,000	1,004	(96)	33,680	19.8	02/01/2024
CMWG2305	5,380	0.0%	92,200	294	53,000	4,794	(586)	35,660	4.0	24/05/2024
CNVL2301	1,750	21.5%	57,940	87	19,800	1,640	(110)	13,460	4.0	30/10/2023
CNVL2302	1,500	25.0%	97,100	111	19,800	1,103	(397)	16,330	4.0	23/11/2023
CNVL2303	1,830	20.4%	57,760	234	19,800	1,189	(641)	17,330	4.0	25/03/2024
CNVL2304	1,810	20.7%	65,890	144	19,800	1,302	(508)	15,560	4.0	26/12/2023
CNVL2305	2,050	14.5%	59,530	327	19,800	1,381	(669)	17,000	4.0	26/06/2024
CPDR2301	2,190	9.0%	58,890	87	22,450	2,098	(92)	14,220	4.0	30/10/2023
CPDR2302	1,660	14.5%	114,870	111	22,450	1,218	(442)	18,670	4.0	23/11/2023
CPDR2303	1,960	10.7%	2,290	234	22,450	1,305	(655)	19,890	4.0	25/03/2024
CPDR2304	1,870	10.0%	21,630	144	22,450	1,407	(463)	18,000	4.0	26/12/2023
CPDR2305	2,200	10.0%	16,670	327	22,450	1,434	(766)	20,220	4.0	26/06/2024
CPOW2301	700	4.5%	52,670	87	13,600	401	(299)	13,980	2.0	30/10/2023
CPOW2302	740	7.3%	33,610	111	13,600	397	(343)	14,330	2.0	23/11/2023
CPOW2303	680	1.5%	44,880	143	13,600	313	(367)	15,330	2.0	25/12/2023
CPOW2304	900	-1.1%	3,040	234	13,600	355	(545)	16,330	2.0	25/03/2024
CPOW2305	1,030	5.1%	24,560	206	13,600	488	(542)	15,000	2.0	26/02/2024
CPOW2306	1,230	0.0%	10,010	327	13,600	541	(689)	16,000	2.0	26/06/2024
CPOW2307	1,420	-22.0%	3,550	136	13,600	636	(784)	13,500	2.0	18/12/2023
CPOW2308	1,140	-13.6%	32,530	257	13,600	514	(626)	12,000	5.0	17/04/2024
CPOW2309	1,650	-18.3%	2,540	287	13,600	719	(931)	14,500	2.0	17/05/2024
CSTB2224	4,380	-0.2%	14,940	32	28,950	4,499	119	20,000	2.0	05/09/2023
CSTB2225	4,420	0.0%	7,930	89	28,950	4,352	(68)	20,500	2.0	01/11/2023
CSTB2303	4,000	-0.5%	7,910	97	28,950	3,704	(296)	22,000	2.0	09/11/2023
CSTB2304	710	4.4%	60,350	87	28,950	545	(165)	28,670	5.0	30/10/2023
CSTB2305	980	3.2%	4,650	151	28,950	673	(307)	29,110	5.0	02/01/2024
CSTB2306	2,540	4.1%	29,710	294	28,950	2,205	(335)	30,000	2.0	24/05/2024
CSTB2307	440	7.3%	39,300	59	28,950	334	(106)	30,000	5.0	02/10/2023
CSTB2308	920	2.2%	7,770	119	28,950	721	(199)	27,800	5.0	01/12/2023
CSTB2309	800	2.6%	16,620	151	28,950	554	(246)	30,560	5.0	02/01/2024
CSTB2310	980	3.2%	5,140	210	28,950	700	(280)	30,330	5.0	01/03/2024
CSTB2311	1,940	3.7%	42,280	118	28,950	1,822	(118)	27,700	2.0	30/11/2023
CSTB2312	1,200	-4.0%	10,020	325	28,950	702	(498)	33,330	5.0	24/06/2024
CSTB2313	1,320	4.8%	5,680	416	28,950	715	(605)	35,560	5.0	23/09/2024
CSTB2314	940	-2.1%	20	206	28,950	557	(383)	32,220	5.0	26/02/2024
CSTB2315	870	-3.3%	1,520	235	28,950	489	(381)	34,330	5.0	26/03/2024
CSTB2316	1,050	1.0%	910	327	28,950	543	(507)	36,330	5.0	26/06/2024
CSTB2317	1,880	-24.2%	11,060	136	28,950	935	(945)	30,000	3.0	18/12/2023
CSTB2318	1,510	-20.9%	2,500	287	28,950	904	(606)	32,000	4.0	17/05/2024
CSTB2319	1,120	-16.4%	3,220	257	28,950	605	(515)	27,000	9.0	17/04/2024
CTCB2212	60	-81.3%	101,280	27	33,600	2	(58)	44,000	4.0	31/08/2023
CTCB2215	1,850	0.5%	14,680	32	33,600	1,797	(53)	26,500	4.0	05/09/2023
CTCB2216	2,030	6.3%	7,110	89	33,600	1,678	(352)	27,500	4.0	01/11/2023
CTCB2301	1,430	0.0%	0	12	33,600	1,226	(204)	30,000	3.0	16/08/2023
CTCB2302	3,440	4.9%	17,110	294	33,600	2,906	(534)	27,000	3.0	24/05/2024
CTPB2302	740	2.8%	10,100	59	18,950	668	(72)	14,220	7.2	02/10/2023
CTPB2303	720	5.9%	16,280	151	18,950	522	(198)	15,810	7.2	02/01/2024
CVHM2216	390	-4.9%	72,870	27	63,000	380	(10)	62,000	8.0	31/08/2023
CVHM2219	1,540	28.3%	20,910	32	63,000	1,508	(32)	56,000	5.0	05/09/2023
CVHM2220	1,830	14.4%	24,970	89	63,000	1,496	(334)	58,000	5.0	01/11/2023
CVHM2301	1,300	7.4%	2,000	87	63,000	1,024	(276)	56,880	8.0	30/10/2023
CVHM2302	4,900	5.8%	11,760	294	63,000	4,063	(837)	50,000	4.0	24/05/2024
CVHM2303	910	26.4%	34,070	59	63,000	684	(226)	59,890	8.0	02/10/2023
CVHM2304	1,770	12.0%	4,520	119	63,000	1,405	(365)	53,560	8.0	01/12/2023
CVHM2305	1,810	9.0%	2,230	210	63,000	1,249	(561)	57,780	8.0	01/03/2024
CVHM2306	1,620	2.5%	230	206	63,000	1,042	(578)	60,670	8.0	26/02/2024
CVHM2307	1,970	2.6%	1,410	327	63,000	1,165	(805)	62,670	8.0	26/06/2024
CVIB2201	3,240	-0.3%	590	32	21,000	3,174	(66)	15,960	1.6	05/09/2023
CVIB2302	2,370	-0.8%	58,710	294	21,000	2,149	(221)	19,150	1.7	24/05/2024
CVIC2301	1,510	23.8%	67,840	87	62,200	1,170	(340)	53,980	8.0	30/10/2023

CVIC2302	1,450	25.0%	60,590	111	62,200	1,060	(390)	55,670	8.0	23/11/2023
CVIC2303	1,510	24.8%	51,640	143	62,200	954	(556)	57,780	8.0	25/12/2023
CVIC2304	1,750	18.2%	64,090	234	62,200	988	(762)	59,890	8.0	25/03/2024
CVIC2305	1,590	18.7%	22,760	206	62,200	856	(734)	61,110	8.0	26/02/2024
CVIC2306	1,990	18.5%	5,150	327	62,200	1,008	(982)	62,220	8.0	26/06/2024
CVNM2212	260	-42.2%	24,950	32	73,000	53	(207)	78,020	7.6	05/09/2023
CVNM2301	1,060	-0.9%	8,530	87	73,000	766	(294)	66,710	9.7	30/10/2023
CVNM2302	720	-1.4%	59,850	59	73,000	465	(255)	69,940	9.7	02/10/2023
CVNM2303	1,140	-5.8%	7,820	119	73,000	731	(409)	67,790	9.7	01/12/2023
CVNM2304	1,440	1.4%	1,200	210	73,000	794	(646)	68,760	9.7	01/03/2024
CVNM2305	1,400	-5.4%	30	206	73,000	649	(751)	71,020	9.7	26/02/2024
CVNM2306	1,740	-4.9%	50	327	73,000	689	(1,051)	73,170	9.7	26/06/2024
CVPB2212	110	-67.7%	126,540	27	22,200	59	(51)	24,640	2.7	31/08/2023
CVPB2214	1,290	4.9%	116,160	32	22,200	1,310	20	17,000	4.0	05/09/2023
CVPB2301	890	0.0%	4,930	54	22,200	692	(198)	19,800	4.0	27/09/2023
CVPB2302	1,720	-1.7%	3,050	12	22,200	1,808	88	18,600	2.0	16/08/2023
CVPB2303	520	4.0%	16,760	59	22,200	406	(114)	15,780	16.0	02/10/2023
CVPB2304	580	3.6%	26,050	151	22,200	350	(230)	17,000	16.0	02/01/2024
CVPB2305	2,850	-9.5%	74,440	257	22,200	1,748	(1,102)	18,000	3.0	17/04/2024
CVPB2306	2,550	-16.4%	6,800	136	22,200	1,612	(938)	20,000	2.0	18/12/2023
CVRE2216	220	-37.1%	21,950	27	28,700	112	(108)	31,000	4.0	31/08/2023
CVRE2220	350	-2.8%	30,030	32	28,700	207	(143)	30,000	4.0	05/09/2023
CVRE2221	450	12.5%	15,110	89	28,700	244	(206)	32,500	4.0	01/11/2023
CVRE2302	650	8.3%	40,170	87	28,700	457	(193)	28,670	5.0	30/10/2023
CVRE2303	2,460	7.0%	25,620	294	28,700	2,063	(397)	25,000	3.0	24/05/2024
CVRE2304	380	2.7%	67,700	59	28,700	262	(118)	30,000	5.0	02/10/2023
CVRE2305	900	7.1%	105,180	119	28,700	698	(202)	27,110	5.0	01/12/2023
CVRE2306	990	3.1%	2,530	210	28,700	661	(329)	29,330	5.0	01/03/2024
CVRE2307	970	-2.0%	13,910	206	28,700	573	(397)	30,330	5.0	26/02/2024
CVRE2308	1,240	-0.8%	2,010	327	28,700	695	(545)	31,330	5.0	26/06/2024

(*) 歐式交易方式，以現金交易

(**) PHS 採用 Black-Scholes 估價方式

期投資股

股票代碼	證券所	現時價格	目標價*	報告日	預期 2023 年盈利 (十億越盾)	PE Forward	PB Forward
IDC	HNX	47,800	48,527	8/3/2023	48,527	6.1	2.8
PNJ	HOSE	80,800	89,000	8/3/2023	1,729	12.2	3.0
NT2	HOSE	29,350	32,500	8/2/2023	671	13.9	2.1
STB	HOSE	28,950	38,000	7/14/2023	7,259	9.9	1.6
TCM	HOSE	51,200	52,300	7/6/2023	211	20.4	2.1
PLX	HOSE	40,300	45,100	7/5/2023	3,513	18.3	2.5
ACB	HOSE	24,400	25,400	6/30/2023	14,955	6.6	1.3
VCB	HOSE	90,100	131,270	6/13/2023	36,911	16.8	3.6
BID	HOSE	48,400	57,956	6/13/2023	23,019	12.7	2.3
CTG	HOSE	31,000	39,700	6/13/2023	19,121	10.0	1.5
MBB	HOSE	19,000	27,200	6/13/2023	21,242	5.8	1.2
HDB	HOSE	17,150	23,170	6/13/2023	10,216	6.2	1.3
VPB	HOSE	22,200	19,260	6/13/2023	15,638	8.3	1.1
TCB	HOSE	33,600	47,270	6/13/2023	21,351	7.8	1.2
TPB	HOSE	18,950	24,000	6/13/2023	6,732	5.7	1.0
OCB	HOSE	18,550	22,700	6/13/2023	4,354	7.2	1.1

VIB	HOSE	21,000	29,300	6/13/2023	9,378	6.6	1.5
LPB	HOSE	17,250	18,800	6/13/2023	4,925	6.6	1.1
MSB	HOSE	14,400	21,900	6/13/2023	4,803	9.1	1.4
SHB	HOSE	13,300	15,600	6/13/2023	8,035	6.0	0.9
DHG	HOSE	119,700	111,600	6/13/2023	1,061	13.8	3.0
IMP	HOSE	68,300	68,000	6/13/2023	286	15.9	2.2
POW	HOSE	13,600	15,500	6/13/2023	2,948	14.0	1.1
GEG	HOSE	15,350	18,800	6/13/2023	208	46.5	1.7
QTP	UPCOM	16,643	23,900	6/13/2023	1,300	8.3	1.6
GAS	HOSE	100,300	111,200	6/13/2023	13,688	15.7	3.1
BSR	UPCOM	20,296	24,900	6/13/2023	8,347	6.3	0.9
PVS	HNX	34,300	30,700	6/13/2023	1,059	16.8	1.2
MPC	UPCOM	18,302	19,200	6/13/2023	597	12.9	1.3
FMC	HOSE	46,500	50,700	6/13/2023	314	10.5	1.4
MSH	HOSE	38,800	37,450	6/13/2023	262	8.2	1.3
VHM	HOSE	63,000	83,100	6/13/2023	29,034	12.5	2.3
NLG	HOSE	40,000	38,400	6/13/2023	642	22.9	1.4
KDH	HOSE	36,000	36,500	6/13/2023	1,363	19.1	1.9
VRE	HOSE	28,700	39,700	6/13/2023	3,345	26.9	2.6
KBC	HOSE	32,500	32,000	6/13/2023	2,073	11.9	1.3
DPR	HOSE	63,800	88,300	6/13/2023	239	15.9	1.0
MWG	HOSE	53,000	50,000	6/13/2023	2,325	33.3	3.0
FRT	HOSE	79,000	85,000	6/13/2023	107	111.1	6.6
DGW	HOSE	56,000	38,500	6/13/2023	393	16.3	2.4
HPG	HOSE	27,350	35,400	6/13/2023	7,698	16.6	1.2
VNM	HOSE	73,000	70,200	6/13/2023	9,143	18.0	4.5
SAB	HOSE	160,500	162,300	6/13/2023	5,641	21.0	5.6
SBT	HOSE	15,800	16,700	6/13/2023	827	15.7	1.1
PVI	HNX	49,200	47,002	12/19/2022	996	13.8	1.3
BMI	HOSE	25,600	25,190	12/19/2022	427	9.0	1.0
BVH	HOSE	47,100	70,900	12/19/2022	2,967	17.7	2.3
ANV	HOSE	36,400	30,100	12/19/2022	320	12.0	1.3
VHC	HOSE	76,600	69,000	12/19/2022	1,510	8.4	1.5
SZC	HOSE	37,300	42,700	12/19/2022	585	7.5	2.6
GVR	HOSE	21,900	29,755	12/19/2022	5,521	27.8	2.1
LHG	HOSE	28,000	42,250	12/19/2022	653	3.5	1.2
PVT	HOSE	23,650	26,900	12/19/2022	831	14.1	1.2
TRA	HOSE	88,000	117,400	12/19/2022	349	13.9	2.8
STK	HOSE	31,200	45,800	12/19/2022	239	13.5	1.8

資料來源: PHFM 收集

*若除權交易日發生在報告日後將影響目標價

分析師認證

這份報告由 Pham Quang Chuong - 富鑫證券股份公司研究員製作。負責籌備本研究報告之全部或部份內容之研究分析師、策略分析師、研究人員以茲聲明，任何研究分析師、策略分析師、研究人員在於本研究報告所提出之觀點，皆精確反映出其對於該發行機構與證券之個人意見。各研究分析師、策略分析師、研究人員均保證，其報酬在過去與未來，絕對沒有任何一部分是直接或間接與研究分析師、策略分析師、研究人員在此研究報告中所呈現之特定推薦或觀點有關。

評等指標定義

加碼= 預估其未來之潛在上漲空間大於10%。

觀望= 預估其未來之潛在漲跌空間將在下上10%之間。

減碼= 預估其未來之潛在下跌空間大於10%。

未評等= 本股票並不在富鑫證券之評等涵蓋範圍，或者尚未上市。

績效表現根據12個月的總回報(包含股息)所評定。

富鑫證券股份公司

地址： F21, Phu My Hung Tower, 08 Hoang Van Thai, Tan Phu Ward, District 7, HCMC.

電話號碼： (84-28) 5 413 5479

傳真號碼： +84 28 5413 5473

胡志明市

富美興交易室

地址： Ground Floor, CR2-08, 107 Ton Dat Tien,
Tan Phu Ward, District 7, Ho Chi Minh City

電話號碼： (84-28) 5 413 5478

傳真號碼： +84 28 5413 5473

Tan Binh 分行

地址： Park Legend Building, 251 Hoang Van Thu
Street, Ward 2, Tan Binh District, HCMC

電話號碼: (84-28) 3813 2401

傳真號碼: (84-28) 3813 2415

第三郡分行

地址： 4th & 5th Floor, 458 Nguyen Thi Minh Khai,
Ward 2, District 3, HCMC

電話號碼: (84-28) 382 08068

傳真號碼: (84-28) 3820 8206

第一郡分行

地址： Room 1003A, 10th Floor, No. 81-83-83B-85
Ham Nghi Street, Nguyen Thai Binh Ward,
District 1, HCMC

電話號碼: (84-28) 3 535 6060

傳真號碼: (84-28) 3 535 2912

河內市

Ha Noi 分行

地址： 5th Floor, Vinafor Building, No.127 Lo
Duc, Dong Mac Ward, Hai Ba Trung
District, Ha Noi

電話號碼: (84-24) 3 933 4566

傳真號碼: (84-24) 3 933 4820

Thanh Xuan 分行

地址： 5th Floor, UDIC Complex Building, N04
Hoang Dao Thuy, Trung Hoa Ward, Cau
Giay District, Ha Noi

電話號碼: (84-24) 6 250 9999

傳真號碼: (84-24) 6 250 6666

海防市

海防分行

地址： 2nd Floor, Building No.18 Tran Hung Dao,
Hoang Van Thu Ward, Hong Bang District,
Hai Phong

電話號碼: (84-225) 384 1810

傳真號碼: (84-225) 384 1801