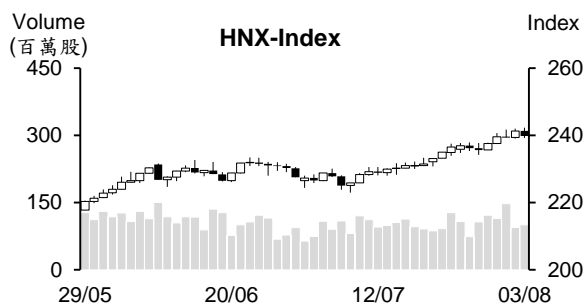
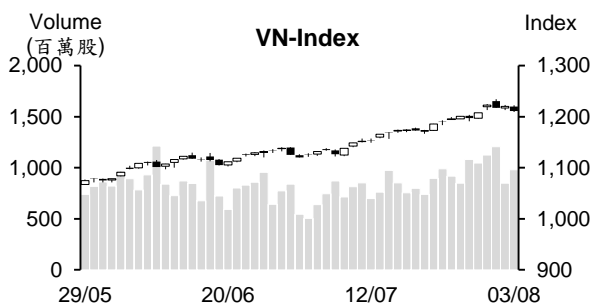


越股行情

01/08/2023	HOSE		VN30		HNX	
收盤價	1,210.95	-0.78%	1,210.80	-0.86%	239.77	-0.64%
成交股數(百萬股)	<b>1,032.87</b>	<b>9.75%</b>	<b>286.61</b>	<b>13.88%</b>	<b>101.31</b>	<b>5.23%</b>
撮合股數(百萬股)	<b>979.24</b>	<b>15.24%</b>	<b>264.66</b>	<b>21.03%</b>	<b>100.27</b>	<b>6.16%</b>
與最近 20 日之平均比較	894.72	9.45%	242.65	9.07%	104.40	-3.95%
成交值(十億越盾)	<b>21,626</b>	<b>12.73%</b>	<b>7,992</b>	<b>8.58%</b>	<b>1,792</b>	<b>9.58%</b>
撮合成交值(十億越盾)	<b>20,467</b>	<b>19.68%</b>	<b>7,514</b>	<b>16.76%</b>	<b>1,744</b>	<b>11.75%</b>
與最近 20 日之平均比較	17,914	14.25%	6,643	13.11%	1,691	3.12%
上漲家數	154	29%	7	23%	70	29%
下跌家數	311	59%	22	73%	122	50%
持平家數	62	12%	1	3%	52	21%



市場概況

越股兩大指數雙雙收低。早盤交易時段，受到零售族群及部分藍籌股上揚之支持，VN 指數在平盤價位附近游走。然午盤盤初獲利了結賣壓大舉出籠，鋼鐵、銀行、石油、證券及不動產族群紛紛下跌，中小型股也下挫(但跌幅不明顯)，使指數跌幅擴大。VN 指數終場收在 1,120 點 (-0.78%)；HNX 指數也下跌，收在 239.7 點 (-0.64%)。

技術分析

VN 指數重挫，量能擴增高出最近二十日平均成交量。指數跌破 MA5，加上相對強弱指標 (RSI) 由超買區 (70) 下降，顯示指數上漲動能減弱且面臨修正壓力上升。然指數守穩在 MA20 之上，以及 MA5、10 及 20 呈現多頭排列，預期盤勢僅是出現技術性修正，1,200 點為短線指數之支撐點；河內部分，HNX 指數雖下跌，但仍守穩在 MA5 之上，以及 MA5 排在 MA20 之上，預期 HNX 盤勢僅是技術性修正，233 點 (6 月高點) 為目前指數支撐點。整體而言，整體盤勢仍偏多，但短線盤勢可能震盪，操作上建議投資人可趁著盤勢震盪時進行調節投資部位，基本面佳、業績表現搶眼及吸引資金之股票為投資標的。

建議股名單: PLX (獲利了結)、TPB (減碼)

觀察股名單: DRC、PET

(請參考第 2 頁)

## 當日調整股名單

次號	股票代碼	評等	評等日	現時價格	買入區間	持股表現	目標價	預期獲利	停損價	預期損失	備註
1	PLX	獲利了結	04/08/23	40.1	38.15	5.1%	45	18%	37	-3%	上漲動能減弱
2	TPB	減碼	04/08/23	18.45	18.75	-1.6%	22	17.3%	18	-4%	上漲動能減弱

次號	股票代碼	評等	評等日	現時價格	支撐/壓力	停損	技術指標
1	DRC	觀察買進	04/08/23	24	27-29	23	今日大盤下挫，但 DRC 帶量逆勢上揚 (突破短期高點) → 預期該股上升走勢將延續。
2	PET	觀察買進	04/08/23	30.7	34-36	29.1	今日大盤下挫，但 PET 帶量逆勢上揚 (突破近期之橫向整理) → 預期該股上升走勢將延續。

## 投資組合部位

次號	股票代碼	評等	評等日	現時價格	買入區間	持股表現	目標價	預期獲利	停損價	預期損失	備註
1	CTG	加碼	30/05/23	30.9	28	10.4%	31.1	11.1%	27.2	-2.9%	
2	SSI	加碼	02/06/23	28.5	23.45	21.5%	31.2	33%	22.45	-4%	
3	BID	加碼	23/06/23	48.55	43.95	10.5%	50	13.8%	43	-2%	
4	VEA	加碼	21/07/23	39.49	37.8	4.5%	41.1	8.7%	36.6	-3%	
5	OIL	加碼	25/07/23	11.1	10.93	1.5%	13.9	27.2%	10.3	-6%	
6	TDN	加碼	27/07/23	11	11.3	-2.7%	13	15%	10.8	-4%	

### 逾 27 兆越盾之公司債將於 8 月到期

據 VNDirect 報告之數據顯示，7 月有 12 檔私募發行之公司債，發行價值為 4.32 兆越盾，較 6 月縮減 84.7%。今年前 7 個月累計發行價值萎縮 69.4% 至 61.652 兆越盾。另外，7 月提前贖回公司債之價值減少至 13.983 兆越盾的的私募公司債券。

截至 7 月 26 日為止，38 家公司與債主達成有關債券延期之協議且已向河內證交所 (HNX) 提報，延期債券價值逾 52.5 兆越盾。另外，截至 2023 年 7 月 26 日為止，65 家發行公司 (主要為不動產公司) 逾期償還本金或利息，違約之公司的債券餘額共約 172.62 兆越盾，佔整體私募公司債券餘額的 15.8%。

2023 年 8 月到期之公司債為 27.9 兆多越盾，較 7 月增加約 31% (已扣除提前贖回之公司債)。

### 2023 年下半年水產製品出口之兩個劇本

越南水產加工及出口協會 (VASEP) 消息指出，2023 年前七個月水產製品出口值約近 50 億美元，較去年同期縮減 25%。其中鱈魚 (Tra 魚) 及金槍魚之出口值萎縮最多，分別為 36% 及 27%。7 月水產製品出口值約下降 11% 至 8.3 億美元。其中蝦類出口值縮減 10% 至約 3.45 億美元。然越南對中國市場之出口值明顯復甦 45% 至近 1.8 億美元。其他主要市場之出口值較去年 7 月仍縮減 5-40%。

VASEP 提出 2023 年下半年水產製品出口之兩個劇本。在樂觀情況下，今年最後五個月水產製品之出口值可望達 40 億多美元，2023 年水產製品出口值將逾 90 億美元 (較去年萎縮 15-16%)。在不樂觀情況下，今年最後五個月水產製品之出口值僅約 35 至 37 億美元，2023 年水產製品出口值將約 85-87 億美元 (鱈魚及蝦類出口值將縮減最多)。

資料來源：Cafef、Vietstock

### **第二季復甦，今年下半年 Digiworld 將持續增長**

據世界數位股份公司 (Digiworld, HoSE: DGW) 公佈有關 2023 年第二季財報數據顯示，營收淨額及稅後盈餘較去年同期分別縮減 6% 及 39% 至 4.596 兆越盾及 830 億越盾，但較第一季分別增長 16% 及 5%。第二季手提電腦與 平板電腦之營收較去年同期及今年第二季分別成長 19% 及 23%，來到 1.342 兆越盾；手機營收雖較去年同期萎縮 19%，但較今年第一季擴增 15%，來到 2.19 兆越盾 (佔整體營收比率最大)。

今年上半年 DGW 營收淨額為 8.556 兆越盾，達成年度計劃的 43%；稅後盈餘為 1,620 億越盾，達成年度計劃的 41%。

### **SHB 已將 SHBFinance 公司資本的 50% 轉讓，收到大筆獲利**

據西貢河內銀行 (SHB) 未審計之第二季財報數據顯示，來自合資及購買股份之收入由去年同期的 20 億多越盾大幅增加至 6,750 億越盾。5 月 SHB 已將 SHBFinance 註冊資本的 50% 轉讓給 Krungsri。據協議，雙方將於三年後持續進行剩下的 50% 資本轉讓。

今年上半年 SHB 營業收入總額在淨利息收入穩定增長及收到 SHBFinance 撤資之大筆獲利下已大幅擴增 21% 至 11.311 兆越盾。稅前盈餘較去年同期增長 5.13% 至 6.073 兆越盾。

截至 2023 年第二季底為止，SHB 資產總額為 585 兆越盾，較今年年初增加 6.21%，業主權益為 66 兆越盾，存款餘額增長 13.3% 至逾 409.6 兆越盾，放款餘額亦增長 5.7% 至 407.6 兆越盾，不良貸款較今年年初減少至 10.481 兆越盾，不良貸款比由今年初的 2.81% 下降至 2.57%。

### **ANV 呈現大虧損**

據 Nam Viet 股份公司 (HoSE: ANV) 2023 年第二季財報之數據顯示，營收淨額較去年同期下降 17 至 1.074 兆越盾，銷售成本增加 22.15%，使毛利大幅縮減 89.3% 至 482 億越盾，利潤率因之僅為 4.45% (去年同期為 35.1%)。總計，第二季公司虧損 510 億越盾 (去年同期淨利為 2,410 億越盾)，為 2016 年第二季以來之最大虧損。

今年上半年 ANV 營收減少 11.3% 之 2.229 兆越盾，達成年度計劃的 43%；稅前盈餘縮減 89% 至 562 億越盾，達成年度計劃的 18.7%；稅後盈餘萎縮 90.8% 至 413 億越盾。

資料來源：Cafef、Vietstock

## 市場統計

### 撮合統計

#### 推升指數的前五名股票

HOSE				HNX			
股票代碼	收盤價 (越盾)	漲跌 %	影響指數 %	股票代碼	收盤價 (VND)	漲跌 %	影響指數 %
SAB	161,500	1.64%	0.03%	BAB	14,400	1.41%	0.05%
MWG	52,700	1.93%	0.03%	VIF	15,300	2.00%	0.03%
ACB	23,450	1.52%	0.03%	CEO	19,300	1.05%	0.03%
MSN	86,100	1.06%	0.03%	VC7	22,900	9.57%	0.03%
GEX	23,500	2.40%	0.01%	SHS	15,300	0.66%	0.03%

#### 拖累指數的前五名股票

HOSE				HNX			
股票代碼	收盤價 (越盾)	漲跌 %	影響指數 %	股票代碼	收盤價 (越盾)	漲跌 %	影響指數 %
VHM	60,100	-2.91%	-0.16%	PVS	33,000	-2.94%	-0.16%
VCB	90,600	-0.98%	-0.10%	PVI	49,900	-3.67%	-0.15%
HPG	26,850	-2.36%	-0.08%	IDC	47,500	-1.86%	-0.10%
BID	48,550	-1.12%	-0.06%	NVB	14,700	-2.65%	-0.07%
VNM	72,600	-1.42%	-0.05%	MBS	20,300	-2.40%	-0.06%

#### 前五名成交量

HOSE				HNX			
股票代碼	收盤價 (越盾)	漲跌 %	成交量 (股)	股票代碼	收盤價 (越盾)	漲跌 %	成交量 (千股)
HPG	26,850	-2.36%	58,051,701	SHS	15,300	0.66%	14,969,468
VND	19,800	-1.98%	47,197,241	CEO	19,300	1.05%	9,627,808
NVL	18,550	1.09%	42,866,279	PVS	33,000	-2.94%	7,404,810
VIX	16,850	3.06%	37,908,754	HUT	23,800	-2.06%	6,377,803
DXG	18,700	0.81%	29,981,329	IDC	47,500	-1.86%	4,240,861

#### 前五名成交值

HOSE				HNX			
股票代碼	收盤價 (越盾)	漲跌 %	成交值 (十億越盾)	股票代碼	收盤價 (越盾)	漲跌 %	成交值 (十億越盾)
HPG	26,850	-2.36%	1,563.2	PVS	33,000	-2.94%	247.2
VND	19,800	-1.98%	944.9	SHS	15,300	0.66%	228.2
NVL	18,550	1.09%	785.4	IDC	47,500	-1.86%	203.0
DIG	25,600	1.19%	684.2	CEO	19,300	1.05%	185.4
VIX	16,850	3.06%	632.5	HUT	23,800	-2.06%	152.0

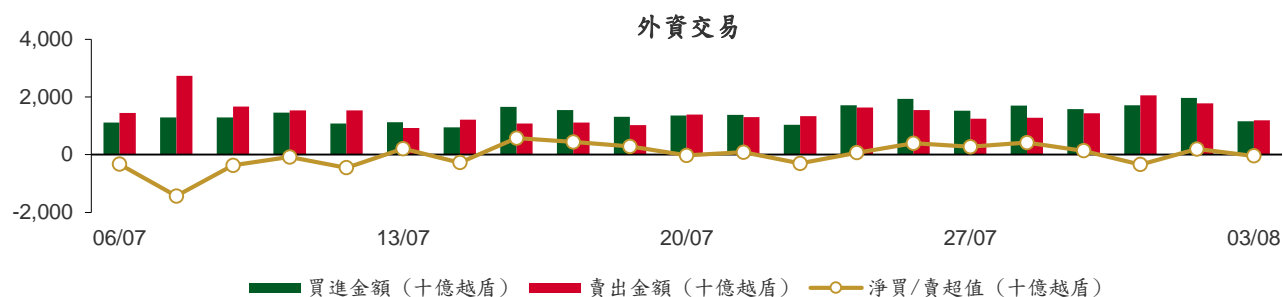
## 議價交易

### 前五名股

HOSE			HNX		
股票代碼	成交量 (股)	成交值 (十億越盾)	股票代碼	成交量 (股)	成交值 (十億越盾)
HDB	14,842,624	258.28	IDC	936,000	44.04
KDC	3,852,400	235.00	GKM	100,000	3.90
SAM	7,220,000	55.96	AAV	0	0.00
CTF	1,700,000	47.43	AAV	0	0.00
MWG	776,538	41.09	AAV	0	0.00

## 外資交易行情 (股票)

證交所	買進成交量 (百萬股)	買進金額 (十億越盾)	賣出成交量 (百萬股)	賣出金額 (十億越盾)	淨買/賣成 交易 (百萬股)	淨買/賣超值 (十億越盾)
HOSE	37.33	1,108.33	48.89	1,186.47	(11.56)	(78.13)
HNX	1.30	45.38	0.97	10.02	0.33	35.35
<b>總計</b>	<b>38.63</b>	<b>1,153.71</b>	<b>49.86</b>	<b>1,196.49</b>	<b>(11.23)</b>	<b>(42.78)</b>



### 前五名買進

HOSE				HNX			
股票代碼	收盤價 (越盾)	成交量 (股)	成交值 (十億越盾)	股票代碼	收盤價 (越盾)	成交量 (股)	成交值 (十億越盾)
HPG	26,850	5,507,400	148.03	IDC	47,500	572,400	27.46
CTG	30,900	3,012,200	93.19	PVS	33,000	230,730	7.62
DCM	33,200	2,409,300	79.48	TNG	21,200	219,300	4.68
MSN	86,100	907,300	78.00	PVI	49,900	44,400	2.22
CTF	32,000	1,746,300	48.90	HUT	23,800	31,400	0.74

### 前五名賣出

HOSE				HNX			
股票代碼	收盤價 (越盾)	成交量 (股)	成交值 (十億越盾)	股票代碼	收盤價 (越盾)	成交量 (股)	成交值 (十億越盾)
HPG	26,850	8,778,100	236.48	MBG	5,800	547,600	3.23
MWG	52,700	1,917,100	101.28	NVB	14,700	84,821	1.28
VND	19,800	3,475,600	69.71	MCF	10,400	115,700	1.20
FUEVFVND	26,000	1,780,700	46.63	PVS	33,000	35,100	1.18
VCB	90,600	499,100	45.39	TNG	21,200	46,649	0.99

### 前五名淨買超

HOSE				HNX			
股票代碼	收盤價 (越盾)	淨買成交量 (股)	淨買超值 (十億越盾)	股票代碼	收盤價 (越盾)	淨買成交量 (股)	淨買超值 (十億越盾)
CTG	30,900	2,536,600	78.50	IDC	47,500	572,400	27.46
DCM	33,200	2,375,500	78.37	PVS	33,000	195,630	6.45
MSN	86,100	775,700	66.70	TNG	21,200	172,651	3.69
CTF	32,000	1,746,300	48.90	PVI	49,900	44,400	2.22
FRT	79,000	385,400	30.24	HUT	23,800	31,400	0.74

### 前五名淨賣超

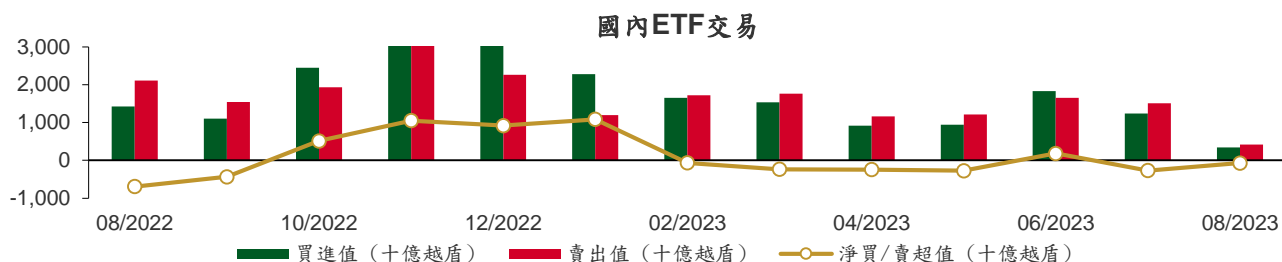
HOSE			
股票代碼	收盤價 (越盾)	淨賣成交量 (股)	淨賣超值 (十億越盾)
HPG	26,850	(3,270,700)	(88.45)
VND	19,800	(2,997,300)	(60.10)
MWG	52,700	(1,021,500)	(54.02)
CTD	64,000	(496,800)	(31.96)
VCB	90,600	(287,500)	(26.14)

HNX			
股票代碼	收盤價 (越盾)	淨賣成交量 (股)	淨賣超值 (十億越盾)
MBG	5,800	(497,600)	(2.94)
NVB	14,700	(84,821)	(1.28)
MCF	10,400	(115,700)	(1.20)
DTD	32,400	(26,577)	(0.85)
OCH	8,600	(60,000)	(0.51)

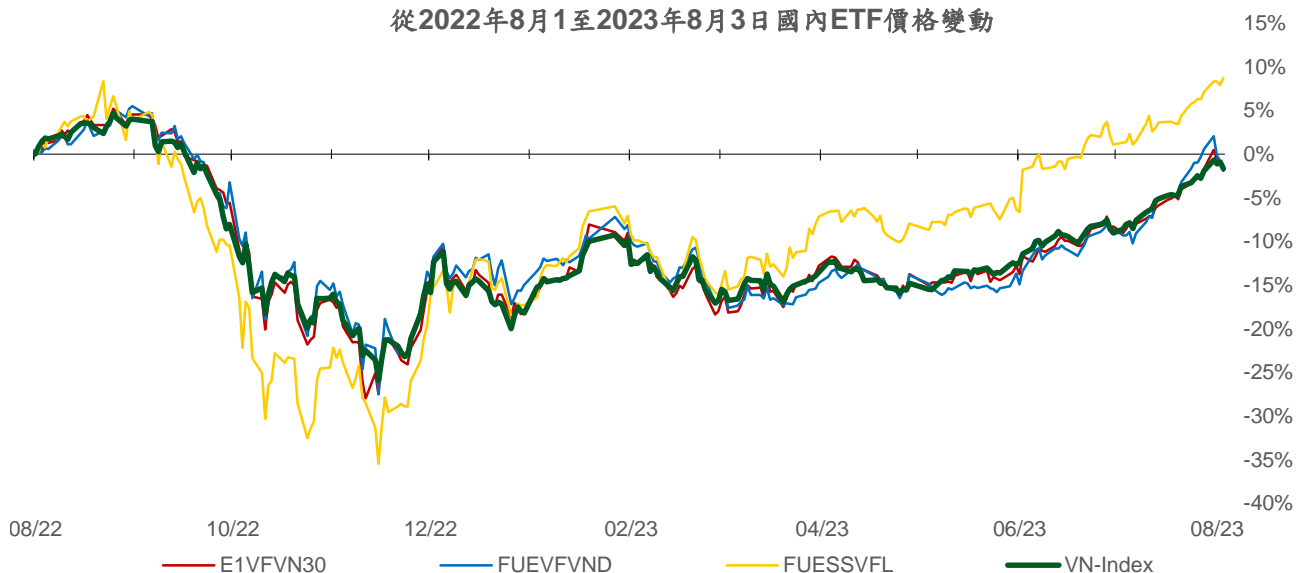
### ETF 交易

價格統計				
ETF 代碼	收盤價 (越盾)	漲跌 (%)	成交量 (股)	成交值 (十億越盾)
E1VFN30	20,700	-1.0%	1,904,801	39.75
FUEMAV30	14,330	-0.8%	7,100	0.10
FUESSV30	14,900	-0.6%	8,300	0.12
FUESSV50	18,900	0.0%	6,301	0.12
FUESSVFL	18,860	0.7%	39,100	0.74
FUEVFVND	26,000	-0.6%	1,819,401	47.65
FUEVN100	15,800	-1.6%	112,500	1.79
FUEIP100	8,750	-0.1%	400	0.00
FUEKIV30	8,030	0.1%	50,300	0.40
FUEDCMID	10,240	-0.6%	3,900	0.04
FUEKIVFS	10,750	-0.2%	54,001	0.58
FUEMAVND	10,950	0.0%	92,200	1.00
FUEFCV50	13,990	0.0%	43	0.00
<b>總計</b>			<b>4,006,104</b>	<b>91.30</b>

外資交易			
ETF 代碼	買進金額 (十億越盾)	賣出金額 (十億越盾)	淨超值 (十億越盾)
E1VFN30	33.54	38.47	(4.93)
FUEMAV30	0.10	0.00	0.10
FUESSV30	0.01	0.06	(0.05)
FUESSV50	0.00	0.00	0.00
FUESSVFL	0.64	0.02	0.63
FUEVFVND	25.99	46.63	(20.65)
FUEVN100	0.29	0.96	(0.67)
FUEIP100	0.00	0.00	0.00
FUEKIV30	0.19	0.20	(0.00)
FUEDCMID	0.00	0.02	(0.02)
FUEKIVFS	0.31	0.27	0.04
FUEMAVND	0.96	0.00	0.96
FUEFCV50	0.00	0.00	0.00
<b>總計</b>	<b>61.07</b>	<b>86.63</b>	<b>(25.56)</b>



從2022年8月1日至2023年8月3日國內ETF價格變動



權證資訊

權證代碼(*)	收盤價 (越盾)	漲跌 (%)	成交量	到期的 天數	標的股 票之價 格 (越盾)	權證理 論價格 (越盾) (**)	與收盤價 的差異 (越盾)	履約價 格(越盾)	行使比 例 n:1	到期日
CACB2208	1,640	3.1%	138,040	33	23,450	1,683	43	17,940	3.3	05/09/2023
CACB2301	150	15.4%	34,220	4	23,450	294	144	23,120	1.7	07/08/2023
CFPT2210	880	0.0%	66,370	28	83,700	779	(101)	77,380	8.6	31/08/2023
CFPT2213	2,340	-0.8%	3,480	33	83,700	2,302	(38)	64,050	8.6	05/09/2023
CFPT2214	2,400	1.3%	12,680	90	83,700	2,187	(213)	65,340	8.6	01/11/2023
CFPT2302	1,190	-15.0%	10	13	83,700	1,243	53	73,080	8.6	16/08/2023
CFPT2303	1,380	0.7%	81,430	98	83,700	1,263	(117)	73,940	8.6	09/11/2023
CHDB2301	670	-4.3%	240	88	17,200	359	(311)	16,830	3.5	30/10/2023
CHDB2302	830	-3.5%	10	112	17,200	445	(385)	16,540	3.5	23/11/2023
CHDB2303	780	-3.7%	1,220	144	17,200	355	(425)	17,500	3.5	25/12/2023
CHDB2304	1,020	0.0%	10	235	17,200	381	(639)	18,280	3.5	25/03/2024
CHDB2305	890	-5.3%	8,660	207	17,200	329	(561)	18,470	3.5	26/02/2024
CHDB2306	1,050	-1.9%	300	328	17,200	375	(675)	19,340	3.5	26/06/2024
CHPG2226	3,720	-9.0%	35,360	33	26,850	3,702	(18)	19,500	2.0	05/09/2023
CHPG2227	3,950	-1.5%	18,860	90	26,850	3,367	(583)	20,500	2.0	01/11/2023
CHPG2302	3,740	-7.7%	170	55	26,850	3,497	(243)	20,000	2.0	27/09/2023
CHPG2304	2,000	-17.0%	4,560	13	26,850	1,948	(52)	23,000	2.0	16/08/2023
CHPG2305	2,010	-9.0%	2,810	4	26,850	1,828	(182)	23,200	2.0	07/08/2023
CHPG2306	2,550	-5.9%	56,990	98	26,850	2,407	(143)	20,000	3.0	09/11/2023
CHPG2307	1,670	-10.7%	60	152	26,850	1,384	(286)	22,670	4.0	02/01/2024
CHPG2308	1,490	-9.7%	3,390	88	26,850	1,345	(145)	22,110	4.0	30/10/2023
CHPG2309	1,950	-10.6%	291,460	295	26,850	1,951	1	24,000	3.0	24/05/2024
CHPG2310	1,180	-9.9%	23,890	60	26,850	1,058	(122)	23,220	4.0	02/10/2023
CHPG2311	1,780	-7.8%	1,490	120	26,850	1,584	(196)	21,230	4.0	01/12/2023
CHPG2312	1,460	-11.5%	260	152	26,850	1,204	(256)	23,780	4.0	02/01/2024
CHPG2313	1,770	-6.3%	5,870	211	26,850	1,400	(370)	23,330	4.0	01/03/2024
CHPG2314	3,480	-8.4%	36,590	210	26,850	3,410	(70)	21,450	2.0	29/02/2024
CHPG2315	1,580	-7.6%	1,610	326	26,850	1,079	(501)	27,780	4.0	24/06/2024
CHPG2316	1,780	-7.8%	11,170	417	26,850	1,136	(644)	28,890	4.0	23/09/2024
CHPG2317	1,340	-10.7%	7,130	207	26,850	925	(415)	26,890	4.0	26/02/2024
CHPG2318	1,180	-11.3%	12,790	236	26,850	761	(419)	29,220	4.0	26/03/2024
CHPG2319	1,460	-7.0%	23,130	328	26,850	873	(587)	30,110	4.0	26/06/2024
CMBB2211	80	14.3%	8,630	28	18,850	6	(74)	22,900	3.4	31/08/2023
CMBB2214	2,730	0.0%	31,060	33	18,850	2,628	(102)	14,420	1.7	05/09/2023
CMBB2215	2,550	-1.5%	77,940	90	18,850	2,255	(295)	15,270	1.7	01/11/2023
CMBB2303	690	0.0%	66,750	4	18,850	720	30	17,640	1.7	07/08/2023
CMBB2304	750	0.0%	11,630	60	18,850	694	(56)	13,010	8.5	02/10/2023
CMBB2305	720	-5.3%	12,680	152	18,850	563	(157)	14,420	8.5	02/01/2024
CMBB2306	2,320	0.0%	199,020	295	18,850	2,077	(243)	16,970	1.7	24/05/2024
CMSN2215	130	8.3%	32,770	33	86,100	31	(99)	102,000	10.0	05/09/2023
CMSN2301	1,720	1.8%	2,740	88	86,100	1,412	(308)	73,980	10.0	30/10/2023
CMSN2302	4,520	0.9%	11,610	295	86,100	4,022	(498)	66,000	6.0	24/05/2024
CMSN2303	1,240	2.5%	40,250	60	86,100	1,023	(217)	78,000	10.0	02/10/2023
CMSN2304	1,800	1.7%	2,150	120	86,100	1,372	(428)	75,680	10.0	01/12/2023
CMSN2305	2,110	-0.5%	310	211	86,100	1,522	(588)	76,790	10.0	01/03/2024
CMSN2306	1,950	1.6%	310	207	86,100	1,324	(626)	80,000	10.0	26/02/2024
CMSN2307	2,330	1.3%	510	328	86,100	1,434	(896)	83,000	10.0	26/06/2024
CMWG2214	810	15.7%	18,740	33	52,700	726	(84)	46,060	9.9	05/09/2023
CMWG2215	1,130	5.6%	119,530	90	52,700	966	(164)	44,570	9.9	01/11/2023
CMWG2302	970	5.4%	78,200	98	52,700	1,085	115	49,530	5.9	09/11/2023
CMWG2303	1,140	5.6%	11,490	60	52,700	1,101	(39)	31,030	19.8	02/10/2023
CMWG2304	1,090	3.8%	18,870	152	52,700	990	(100)	33,680	19.8	02/01/2024
CMWG2305	5,380	3.9%	146,080	295	52,700	4,728	(652)	35,660	4.0	24/05/2024



CNVL2301	1,440	0.7%	41,100	88	18,550	1,351	(89)	13,460	4.0	30/10/2023
CNVL2302	1,200	-4.8%	16,490	112	18,550	868	(332)	16,330	4.0	23/11/2023
CNVL2303	1,520	-1.3%	122,230	235	18,550	976	(544)	17,330	4.0	25/03/2024
CNVL2304	1,500	0.7%	45,870	145	18,550	1,056	(444)	15,560	4.0	26/12/2023
CNVL2305	1,790	-1.6%	46,650	328	18,550	1,162	(628)	17,000	4.0	26/06/2024
CPDR2301	2,010	-0.5%	56,880	88	21,400	1,846	(164)	14,220	4.0	30/10/2023
CPDR2302	1,450	-1.4%	7,710	112	21,400	1,021	(429)	18,670	4.0	23/11/2023
CPDR2303	1,770	-2.2%	7,730	235	21,400	1,127	(643)	19,890	4.0	25/03/2024
CPDR2304	1,700	-1.7%	1,630	145	21,400	1,204	(496)	18,000	4.0	26/12/2023
CPDR2305	2,000	-2.0%	2,290	328	21,400	1,258	(742)	20,220	4.0	26/06/2024
CPOW2301	670	-1.5%	46,110	88	13,500	380	(290)	13,980	2.0	30/10/2023
CPOW2302	690	-6.8%	46,560	112	13,500	378	(312)	14,330	2.0	23/11/2023
CPOW2303	670	-2.9%	31,330	144	13,500	298	(372)	15,330	2.0	25/12/2023
CPOW2304	910	1.1%	10	235	13,500	341	(569)	16,330	2.0	25/03/2024
CPOW2305	980	0.0%	4,290	207	13,500	468	(512)	15,000	2.0	26/02/2024
CPOW2306	1,230	-2.4%	4,010	328	13,500	523	(707)	16,000	2.0	26/06/2024
CSTB2224	4,390	-7.0%	40,840	33	28,600	4,325	(65)	20,000	2.0	05/09/2023
CSTB2225	4,420	-4.7%	40,490	90	28,600	4,188	(232)	20,500	2.0	01/11/2023
CSTB2302	340	-30.6%	18,160	4	28,600	379	39	28,200	2.0	07/08/2023
CSTB2303	4,020	-3.4%	3,460	98	28,600	3,549	(471)	22,000	2.0	09/11/2023
CSTB2304	680	-9.3%	41,740	88	28,600	508	(172)	28,670	5.0	30/10/2023
CSTB2305	950	-6.9%	2,410	152	28,600	637	(313)	29,110	5.0	02/01/2024
CSTB2306	2,440	-3.2%	104,380	295	28,600	2,112	(328)	30,000	2.0	24/05/2024
CSTB2307	410	-12.8%	106,060	60	28,600	306	(104)	30,000	5.0	02/10/2023
CSTB2308	900	-7.2%	8,650	120	28,600	680	(220)	27,800	5.0	01/12/2023
CSTB2309	780	-6.0%	120	152	28,600	522	(258)	30,560	5.0	02/01/2024
CSTB2310	950	-6.9%	9,400	211	28,600	665	(285)	30,330	5.0	01/03/2024
CSTB2311	1,870	-4.1%	122,150	119	28,600	1,720	(150)	27,700	2.0	30/11/2023
CSTB2312	1,250	-1.6%	10	326	28,600	671	(579)	33,330	5.0	24/06/2024
CSTB2313	1,260	-6.7%	560	417	28,600	685	(575)	35,560	5.0	23/09/2024
CSTB2314	960	0.0%	10	207	28,600	527	(433)	32,220	5.0	26/02/2024
CSTB2315	900	0.0%	10	236	28,600	463	(437)	34,330	5.0	26/03/2024
CSTB2316	1,040	-5.5%	12,180	328	28,600	517	(523)	36,330	5.0	26/06/2024
CTCB2212	60	-14.3%	21,980	28	33,500	2	(58)	44,000	4.0	31/08/2023
CTCB2215	1,840	-5.2%	18,400	33	33,500	1,773	(67)	26,500	4.0	05/09/2023
CTCB2216	1,910	-4.0%	7,020	90	33,500	1,658	(252)	27,500	4.0	01/11/2023
CTCB2301	1,430	0.0%	0	13	33,500	1,199	(231)	30,000	3.0	16/08/2023
CTCB2302	3,280	-2.4%	5,760	295	33,500	2,882	(398)	27,000	3.0	24/05/2024
CTPB2301	920	-12.4%	7,810	4	18,450	851	(69)	16,840	1.9	07/08/2023
CTPB2302	720	-4.0%	21,180	60	18,450	600	(120)	14,220	7.2	02/10/2023
CTPB2303	680	-8.1%	14,900	152	18,450	466	(214)	15,810	7.2	02/01/2024
CVHM2216	300	-9.1%	122,740	28	60,100	205	(95)	62,000	8.0	31/08/2023
CVHM2219	1,200	-16.1%	13,230	33	60,100	1,033	(167)	56,000	5.0	05/09/2023
CVHM2220	1,600	-10.6%	14,800	90	60,100	1,108	(492)	58,000	5.0	01/11/2023
CVHM2301	1,210	-4.7%	110	88	60,100	767	(443)	56,880	8.0	30/10/2023
CVHM2302	4,630	-18.8%	26,900	295	60,100	3,481	(1,149)	50,000	4.0	24/05/2024
CVHM2303	720	-14.3%	37,900	60	60,100	465	(255)	59,890	8.0	02/10/2023
CVHM2304	1,580	-7.6%	3,520	120	60,100	1,120	(460)	53,560	8.0	01/12/2023
CVHM2305	1,660	-8.8%	5,810	211	60,100	1,011	(649)	57,780	8.0	01/03/2024
CVHM2306	1,580	-3.1%	10	207	60,100	828	(752)	60,670	8.0	26/02/2024
CVHM2307	1,920	-2.0%	10	328	60,100	959	(961)	62,670	8.0	26/06/2024
CVIB2201	3,250	0.0%	6,000	33	20,650	2,956	(294)	15,960	1.6	05/09/2023
CVIB2301	460	2.2%	23,860	4	20,650	351	(109)	20,210	1.6	07/08/2023
CVIB2302	2,390	-1.2%	76,040	295	20,650	2,009	(381)	19,150	1.7	24/05/2024
CVIC2301	1,220	-10.9%	36,430	88	58,200	776	(444)	53,980	8.0	30/10/2023
CVIC2302	1,160	-1.7%	38,320	112	58,200	704	(456)	55,670	8.0	23/11/2023
CVIC2303	1,210	-2.4%	11,220	144	58,200	637	(573)	57,780	8.0	25/12/2023
CVIC2304	1,480	0.0%	11,510	235	58,200	698	(782)	59,890	8.0	25/03/2024
CVIC2305	1,340	0.8%	8,830	207	58,200	584	(756)	61,110	8.0	26/02/2024
CVIC2306	1,680	-1.8%	7,590	328	58,200	736	(944)	62,220	8.0	26/06/2024

CVNM2212	240	-14.3%	220,350	33	72,600	47	(193)	78,020	7.6	05/09/2023
CVNM2301	1,070	-8.5%	16,950	88	72,600	733	(337)	66,710	9.7	30/10/2023
CVNM2302	730	-9.9%	12,360	60	72,600	438	(292)	69,940	9.7	02/10/2023
CVNM2303	1,210	2.5%	90	120	72,600	701	(509)	67,790	9.7	01/12/2023
CVNM2304	1,420	-7.2%	2,060	211	72,600	767	(653)	68,760	9.7	01/03/2024
CVNM2305	1,480	2.1%	10	207	72,600	625	(855)	71,020	9.7	26/02/2024
CVNM2306	1,830	0.5%	20	328	72,600	667	(1,163)	73,170	9.7	26/06/2024
CVPB2212	110	-8.3%	13,090	28	21,700	38	(72)	24,640	2.7	31/08/2023
CVPB2214	1,230	-3.9%	98,990	33	21,700	1,187	(43)	17,000	4.0	05/09/2023
CVPB2301	890	-1.1%	640	55	21,700	593	(297)	19,800	4.0	27/09/2023
CVPB2302	1,750	-1.7%	220	13	21,700	1,561	(189)	18,600	2.0	16/08/2023
CVPB2303	500	-3.8%	32,760	60	21,700	375	(125)	15,780	16.0	02/10/2023
CVPB2304	560	0.0%	31,290	152	21,700	322	(238)	17,000	16.0	02/01/2024
CVRE2216	210	-4.5%	39,820	28	28,400	99	(111)	31,000	4.0	31/08/2023
CVRE2220	360	-12.2%	75,170	33	28,400	185	(175)	30,000	4.0	05/09/2023
CVRE2221	400	-13.0%	49,630	90	28,400	225	(175)	32,500	4.0	01/11/2023
CVRE2302	600	-11.8%	3,490	88	28,400	427	(173)	28,670	5.0	30/10/2023
CVRE2303	2,300	-5.3%	47,570	295	28,400	1,992	(308)	25,000	3.0	24/05/2024
CVRE2304	370	-9.8%	145,670	60	28,400	240	(130)	30,000	5.0	02/10/2023
CVRE2305	840	-9.7%	216,080	120	28,400	661	(179)	27,110	5.0	01/12/2023
CVRE2306	960	-5.9%	5,830	211	28,400	630	(330)	29,330	5.0	01/03/2024
CVRE2307	990	-1.0%	6,000	207	28,400	545	(445)	30,330	5.0	26/02/2024
CVRE2308	1,250	-0.8%	2,570	328	28,400	666	(584)	31,330	5.0	26/06/2024

(\*) 歐式交易方式，以現金交易

(\*\*) PHS 採用 Black-Scholes 估價方式

## 期投資股

股票代碼	證券所	現時價格	目標價*	報告日	預期 2022 年 盈利 (十億越盾)	PE Forward	PB Forward
IDC	HNX	47,500	48,527	8/3/2023	48,527	6.1	2.8
PNJ	HOSE	81,300	89,000	8/3/2023	1,729	12.2	3.0
NT2	HOSE	29,500	32,500	8/2/2023	671	13.9	2.1
STB	HOSE	28,600	38,000	7/14/2023	7,259	9.9	1.6
TCM	HOSE	51,300	52,300	7/6/2023	211	20.4	2.1
PLX	HOSE	40,100	45,100	7/5/2023	3,513	18.3	2.5
ACB	HOSE	23,450	25,400	6/30/2023	14,955	6.6	1.3
VCB	HOSE	90,600	131,270	6/13/2023	36,911	16.8	3.6
BID	HOSE	48,550	57,956	6/13/2023	23,019	12.7	2.3
CTG	HOSE	30,900	39,700	6/13/2023	19,121	10.0	1.5
MBB	HOSE	18,850	27,200	6/13/2023	21,242	5.8	1.2
HDB	HOSE	17,200	23,170	6/13/2023	10,216	6.2	1.3
VPB	HOSE	21,700	19,260	6/13/2023	15,638	8.3	1.1
TCB	HOSE	33,500	47,270	6/13/2023	21,351	7.8	1.2
TPB	HOSE	18,450	24,000	6/13/2023	6,732	5.7	1.0
OCB	HOSE	18,800	22,700	6/13/2023	4,354	7.2	1.1
VIB	HOSE	20,650	29,300	6/13/2023	9,378	6.6	1.5
LPB	HOSE	16,950	18,800	6/13/2023	4,925	6.6	1.1
MSB	HOSE	14,050	21,900	6/13/2023	4,803	9.1	1.4
SHB	HOSE	12,650	15,600	6/13/2023	8,035	6.0	0.9
DHG	HOSE	120,300	111,600	6/13/2023	1,061	13.8	3.0
IMP	HOSE	69,000	68,000	6/13/2023	286	15.9	2.2
POW	HOSE	13,500	15,500	6/13/2023	2,948	14.0	1.1

GEG	HOSE	15,350	18,800	6/13/2023	208	46.5	1.7
QTP	UPCOM	16,473	23,900	6/13/2023	1,300	8.3	1.6
GAS	HOSE	99,600	111,200	6/13/2023	13,688	15.7	3.1
BSR	UPCOM	20,195	24,900	6/13/2023	8,347	6.3	0.9
PVS	HNX	33,000	30,700	6/13/2023	1,059	16.8	1.2
MPC	UPCOM	18,364	19,200	6/13/2023	597	12.9	1.3
FMC	HOSE	47,500	50,700	6/13/2023	314	10.5	1.4
MSH	HOSE	38,750	37,450	6/13/2023	262	8.2	1.3
VHM	HOSE	60,100	83,100	6/13/2023	29,034	12.5	2.3
NLG	HOSE	38,400	38,400	6/13/2023	642	22.9	1.4
KDH	HOSE	35,250	36,500	6/13/2023	1,363	19.1	1.9
VRE	HOSE	28,400	39,700	6/13/2023	3,345	26.9	2.6
KBC	HOSE	32,050	32,000	6/13/2023	2,073	11.9	1.3
DPR	HOSE	63,300	88,300	6/13/2023	239	15.9	1.0
MWG	HOSE	52,700	50,000	6/13/2023	2,325	33.3	3.0
FRT	HOSE	79,000	85,000	6/13/2023	107	111.1	6.6
DGW	HOSE	56,000	38,500	6/13/2023	393	16.3	2.4
HPG	HOSE	26,850	35,400	6/13/2023	7,698	16.6	1.2
VNM	HOSE	72,600	70,200	6/13/2023	9,143	18.0	4.5
SAB	HOSE	161,500	162,300	6/13/2023	5,641	21.0	5.6
SBT	HOSE	15,800	16,700	6/13/2023	827	15.7	1.1
PVI	HNX	49,900	47,002	12/19/2022	996	13.8	1.3
BMI	HOSE	25,450	25,190	12/19/2022	427	9.0	1.0
BVH	HOSE	47,300	70,900	12/19/2022	2,967	17.7	2.3
ANV	HOSE	36,150	30,100	12/19/2022	320	12.0	1.3
VHC	HOSE	77,500	69,000	12/19/2022	1,510	8.4	1.5
SZC	HOSE	37,000	42,700	12/19/2022	585	7.5	2.6
GVR	HOSE	21,800	29,755	12/19/2022	5,521	27.8	2.1
LHG	HOSE	27,650	42,250	12/19/2022	653	3.5	1.2
PVT	HOSE	23,450	26,900	12/19/2022	831	14.1	1.2
TRA	HOSE	88,000	117,400	12/19/2022	349	13.9	2.8
STK	HOSE	31,500	45,800	12/19/2022	239	13.5	1.8

資料來源: PHFM 收集

\*若除權交易日發生在報告日後將影響目標價

### 分析師認證

這份報告由 Pham Quang Chuong - 富鑫證券股份公司研究員製作。負責籌備本研究報告之全部或部份內容之研究分析師、策略分析師、研究人員以茲聲明，任何研究分析師、策略分析師、研究人員在於本研究報告所提出之觀點，皆精確反映出其對於該發行機構與證券之個人意見。各研究分析師、策略分析師、研究人員均保證，其報酬在過去與未來，絕對沒有任何一部分是直接或間接與研究分析師、策略分析師、研究人員在此研究報告中所呈現之特定推薦或觀點有關。

### 評等指標定義

**加碼**= 預估其未來之潛在上漲空間大於10%。

**觀望**= 預估其未來之潛在漲跌空間將在下上10%之間。

**減碼**= 預估其未來之潛在下跌空間大於10%。

**未評等**= 本股票並不在富鑫證券之評等涵蓋範圍，或者尚未上市。

績效表現根據12個月的總回報(包含股息)所評定。

### 富鑫證券股份公司

地址： F21, Phu My Hung Tower, 08 Hoang Van Thai, Tan Phu Ward, District 7, HCMC.

電話號碼： (84-28) 5 413 5479

傳真號碼： +84 28 5413 5473

### 胡志明市

#### 富美興交易室

地址： Ground Floor, CR2-08, 107 Ton Dat Tien,  
Tan Phu Ward, District 7, Ho Chi Minh City

電話號碼： (84-28) 5 413 5478

傳真號碼： +84 28 5413 5473

#### Tan Binh 分行

地址： Park Legend Building, 251 Hoang Van Thu  
Street, Ward 2, Tan Binh District, HCMC

電話號碼: (84-28) 3813 2401

傳真號碼: (84-28) 3813 2415

#### 第三郡分行

地址： 4th & 5th Floor, 458 Nguyen Thi Minh Khai,  
Ward 2, District 3, HCMC

電話號碼: (84-28) 382 08068

傳真號碼: (84-28) 3820 8206

#### 第一郡分行

地址： Room 1003A, 10th Floor, No. 81-83-83B-85  
Ham Nghi Street, Nguyen Thai Binh Ward,  
District 1, HCMC

電話號碼: (84-28) 3 535 6060

傳真號碼: (84-28) 3 535 2912

### 河內市

#### Ha Noi 分行

地址： 5th Floor, Vinafor Building, No.127 Lo  
Duc, Dong Mac Ward, Hai Ba Trung  
District, Ha Noi

電話號碼: (84-24) 3 933 4566

傳真號碼: (84-24) 3 933 4820

#### Thanh Xuan 分行

地址： 5th Floor, UDIC Complex Building, N04  
Hoang Dao Thuy, Trung Hoa Ward, Cau  
Giay District, Ha Noi

電話號碼: (84-24) 6 250 9999

傳真號碼: (84-24) 6 250 6666

### 海防市

#### 海防分行

地址： 2nd Floor, Building No.18 Tran Hung Dao,  
Hoang Van Thu Ward, Hong Bang District,  
Hai Phong

電話號碼: (84-225) 384 1810

傳真號碼: (84-225) 384 1801