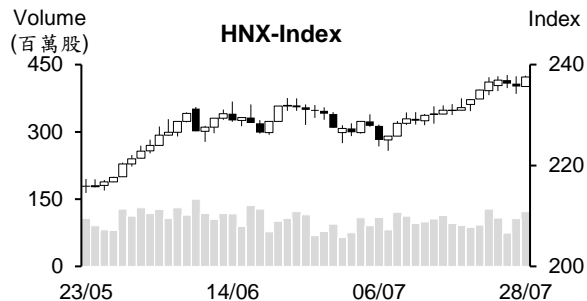
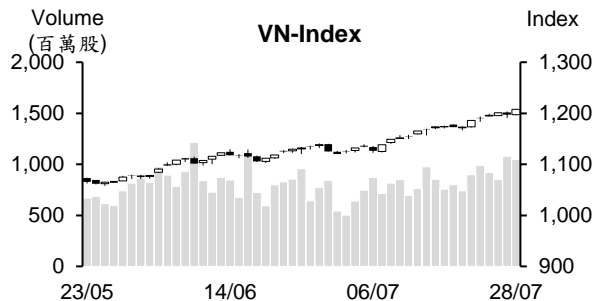


日期	星期一 07/24	星期二 07/25	星期三 07/26	星期四 07/27	星期五 07/28	平均
收盤 (HOSE)	1,190.72	1,195.90	1,200.84	1,197.33	1,207.67	1,198.49
漲跌 +/-	4.82	5.18	4.94	-3.51	10.34	4.35
漲跌 %	0.41%	0.44%	0.41%	-0.29%	0.86%	0.37%
撮合股數 (百萬股)	989.06	918.52	848.39	1,079.28	1,045.77	976.20
撮合成交值 (十億越盾)	18,693.00	18,578.56	16,636.43	20,942.61	20,508.55	19,071.83
外資 (十億越盾)	-330.54	-10.97	407.89	313.61	413.31	158.66
收盤 (VN30)	1,193.14	1,198.01	1,201.43	1,199.68	1,212.45	1,200.94
漲跌 +/-	6.54	4.87	3.42	-1.75	12.77	5.17
漲跌 %	0.55%	0.41%	0.29%	-0.15%	1.06%	0.43%
撮合股數 (百萬股)	265.25	253.44	247.61	263.53	251.72	256.31
撮合成交值 (十億越盾)	6,495.23	7,010.36	6,220.92	6,949.62	6,735.36	6,682.30
外資 (十億越盾)	-109.16	-41.37	355.79	235.90	109.96	110.22
收盤 (HNX)	236.53	236.93	236.20	235.64	237.54	236.57
漲跌 +/-	1.55	0.40	-0.73	-0.56	1.90	0.51
漲跌 %	0.66%	0.17%	-0.31%	-0.24%	0.80%	0.22%
撮合股數 (百萬股)	127.66	107.49	74.21	106.54	122.04	107.59
撮合成交值 (十億越盾)	2,043.78	1,744.99	1,229.75	1,745.80	1,921.49	1,737.16
外資 (十億越盾)	24.69	79.14	-12.40	-39.70	1.95	10.74



市場概況

VN 指數維持走升且突破 1,200 點，量能同步擴增。特別是上週五指數在主流股上揚之帶動最終以當周最高點作收，來到 1,207.6 點。整體來看，大部分族群均上漲，其中以銀行、食品-飲料、不動產及證券類股表現最為搶眼，為上周 VN 指數上攻之主要推手。與 HOSE 盤勢相似，HNX 指數也維持走升，指數最終收在 237.5 點。

技術分析

VN 指數持續走升且目前指數價位逼近 1,190-1,215 壓力區。上周五指數出現大紅棒，這意味著指數上漲動能充沛，預期盤勢上升走勢將延續。然相對強弱指標 (RSI) 已超過 80 (超買區)，我們因之預期盤勢將出現修正，1,165-1,180 點為短線指數之支撐。若指數無法守住此支撐，將回落測試 1,120-1,140 點。反之，若盤勢維持走升，指數將進一步上攻至 1,230-1,270 點；河內部分，HNX 指數連續三周走升。透過盤面觀察，盤勢在 235-243 壓力區間震盪，加以 RSI 處於超買區，預期本周 HNX 指數可能呈現震盪，228-230 點為短線指數之支撐。然中期指數上漲價位目標為 260-270 點。整體而言，兩大指數逼近壓力區，盤勢可能將修正。若盤勢在壓力區出現反轉信號，投資人應將投資部位之持股率調降至低比率。若盤勢僅是出現技術性修正，投資人可在支撐區間適度加碼，投資標的為不動產、零售、證券及石油類股為投資標的。

VN-Index



HNX-Index



市場統計

前五名成交量

HOSE				HNX			
股票代碼	收盤價 (越盾)	漲跌 %	成交量 (股)	股票代碼	收盤價 (越盾)	漲跌 %	成交量 (股)
NVL	18,350	21.12%	353,703,841	SHS	15,500	5.44%	88,988,226
DIG	25,600	3.23%	187,544,519	CEO	19,200	6.67%	53,649,513
VND	20,300	7.98%	174,307,167	PVS	34,400	0.29%	28,055,136
DXG	18,950	15.20%	140,642,338	TAR	21,000	14.75%	22,700,416
MSB	13,700	3.40%	123,017,133	MBS	21,100	3.94%	19,443,205

前五名成交值

HOSE				HNX			
股票代碼	收盤價 (越盾)	漲跌 %	成交值 (十億越盾)	股票代碼	收盤價 (越盾)	漲跌 %	成交值 (十億越盾)
NVL	18,350	21.12%	6,003.9	SHS	15,500	5.44%	1,348.6
DIG	25,600	3.23%	4,785.9	CEO	19,200	6.67%	995.4
VND	20,300	7.98%	3,389.5	PVS	34,400	0.29%	969.4
HPG	28,300	-0.35%	2,953.3	IDC	45,300	-0.22%	667.3
STB	28,650	-0.35%	2,597.5	TAR	21,000	14.75%	467.4

影響指數統計

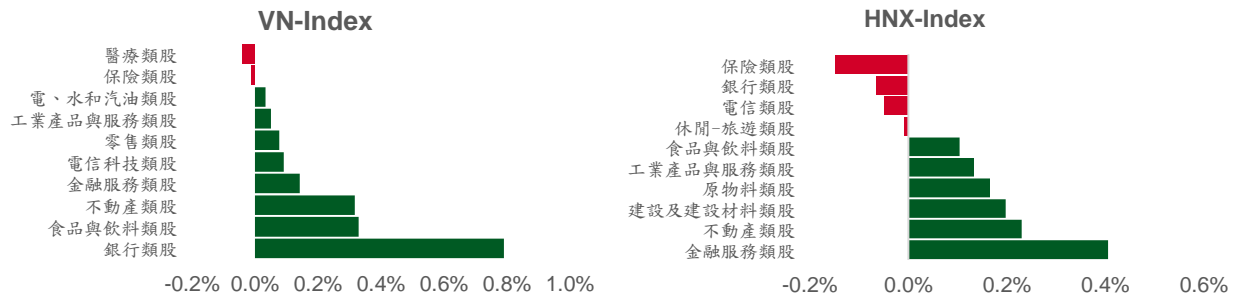
推升指數的前五名股

HOSE				HNX			
股票代碼	收盤價 (越盾)	漲跌 %	影響指數 %	股票代碼	收盤價 (VND)	漲跌 %	影響指數 %
VCB	93,000	4.61%	0.48%	KSV	28,600	14.40%	0.24%
VNM	77,400	5.31%	0.17%	SHS	15,500	5.44%	0.22%
NVL	18,350	21.12%	0.13%	CEO	19,200	6.67%	0.21%
TCB	33,800	4.64%	0.11%	MBS	21,100	3.94%	0.10%
VPB	22,100	3.27%	0.10%	IPA	17,000	8.97%	0.10%

拖累指數的前五名股

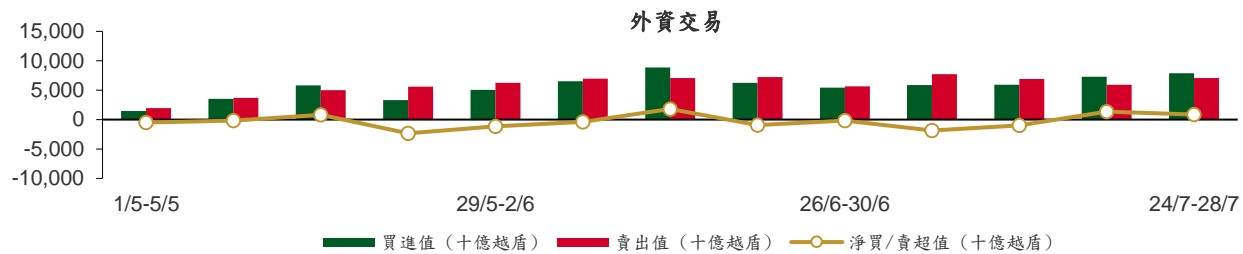
HOSE				HNX			
股票代碼	收盤價 (越盾)	漲跌 %	影響指數 %	股票代碼	收盤價 (越盾)	漲跌 %	影響指數 %
VIC	51,500	-1.15%	-0.05%	PVI	53,800	-3.76%	-0.17%
DHG	117,000	-9.93%	-0.04%	BAB	14,000	-2.10%	-0.08%
BCM	78,000	-2.01%	-0.04%	VIF	14,300	-4.67%	-0.08%
CTG	29,500	-0.67%	-0.02%	HTP	30,300	-5.90%	-0.06%
BVH	46,650	-1.79%	-0.01%	NTP	41,700	-2.57%	-0.05%

影響指數統計



外資交易行情 (股票)

證交所	買進成交量 (百萬股)	買進金額 (十億越盾)	賣出成交量 (百萬股)	賣出金額 (十億越盾)	淨買/賣成 交易 (百萬股)	淨買/賣超值 (十億越盾)
HOSE	302.54	7,634.96	295.15	6,841.67	7.39	793.30
HNX	14.45	258.45	9.07	204.78	5.37	53.68
總計	316.98	7,893.41	304.22	7,046.45	12.76	846.98



前五名淨買超

HOSE				HNX			
股票代碼	收盤價 (越盾)	淨買成交量 (股)	淨買超值 (十億越盾)	股票代碼	收盤價 (越盾)	淨買成交量 (股)	淨買超值 (十億越盾)
VHM	58,900	5,274,300	303.70	SHS	15,500	10,360,660	157.09
HPG	28,300	7,846,800	222.68	TNG	20,800	774,220	16.18
KDH	36,750	6,329,000	220.95	IDC	45,300	174,750	7.96
VNM	77,400	3,007,500	207.60	BVS	26,700	100,800	2.65
HSG	19,300	8,540,700	160.30	VNR	28,100	82,200	2.25

前五名淨賣超

HOSE				HNX			
股票代碼	收盤價 (越盾)	淨賣成交量 (股)	淨賣超值 (十億越盾)	股票代碼	收盤價 (越盾)	淨賣成交量 (股)	淨賣超值 (十億越盾)
MSB	13,700	(22,368,700)	(304.96)	CEO	19,200	(4,785,390)	(86.93)
KDC	64,000	(2,536,400)	(152.34)	PVS	34,400	(1,261,737)	(43.04)
CTG	29,500	(5,091,600)	(150.91)	NVB	14,200	(259,492)	(3.69)
VIC	51,500	(2,527,700)	(129.61)	EID	21,300	(108,000)	(2.29)
STB	28,650	(4,268,500)	(120.93)	VCS	63,500	(31,303)	(1.97)

分析師認證

這份報告由 Pham Quang Chuong - 富鑫證券股份公司的研究員製作。負責籌備本研究報告之全部或部份內容之研究分析師、策略分析師、研究人員以茲聲明，任何研究分析師、策略分析師、研究人員在於本研究報告所提出之觀點，皆精確反映出其對於該發行機構與證券之個人意見。各研究分析師、策略分析師、研究人員均保證，其報酬在過去與未來，絕對沒有任何一部分是直接或間接與研究分析師、策略分析師、研究人員在此研究報告中所呈現之特定推薦或觀點有關。

免責聲明

以上資訊乃基於相信為可靠之來源所彙編，惟本公司不負責其完整性與準確性。本日報並不作為買賣任何股票之推薦或邀約。富鑫證券與其相關子公司、管理人員與職員皆可能持有上述之任何證券。富鑫證券（或其任何相關子公司）隨時可能對上述之任何公司進行或承攬投資銀行業務或其他業務。本報告中包含的所有意見與估計，代表我們截至此日期所作之判斷，其後若有任何因素導致更動，本公司恕不另行通知。

富鑫證券股份公司

地址：21st Floor, Phu My Hung Building, 08 Hoang Van Thai St, Tan Phu Ward. District 7, HCM.

電話號碼：(84-28) 5 413 5479

傳真號碼：+84 28 5413 5473

胡志明市

富美興交易室

地址：Ground Floor CR2-08, 107 Ton Dat Tien Street, Tan Phu Ward, District 7, HCMC

電話號碼：(84-28) 5 413 5478

傳真號碼：+84 28 5413 5473

Tan Binh 分行

地址：Park Legend Building 251 Hoang Van Thu, Ward 2, Tan Binh District, HCMC

電話號碼：(84-28) 3 813 2401

傳真號碼：(84-28) 3 813 2415

第三郡分行

地址：Floor 4th & 5th, D&D Tower, 458 Nguyen Thi Minh Khai Street, District 3, HCMC

電話號碼：(84-28) 382 08068

傳真號碼：(84-28) 3820 8206

第一郡分行

地址：Floor 10th, 1003A, Ruby Building, 81-83-83B-85 Ham Nghi Street, Nguyen Thai Binh Ward, District 1.

電話號碼：(84-28) 3 535 6060

傳真號碼：(84-28) 3 535 2912

河內市

Ha Noi 分行

地址：Floor 5. Vinafor Building 127 Lo Duc St Hai Ba Trung District, Hanoi

電話號碼：(84-24) 3 933 4566

傳真號碼：(84-24) 3 933 4820

Thanh Xuan 分行

地址：Floor 5. UDIC Complex Building N04 Hoang Dao Thuy, Trung Hoa Ward, Cau Giay District, HaNoi.

電話號碼：(84-24) 6 250 9999

傳真號碼：(84-24) 6 250 6666

海防市

海防分行

地址：Floor 2. Eliteco Building 18 Tran Hung Dao Street, Hong Bang District, Hai Phong

電話號碼：(84-225) 384 1810

傳真號碼：(84-225) 384 1801