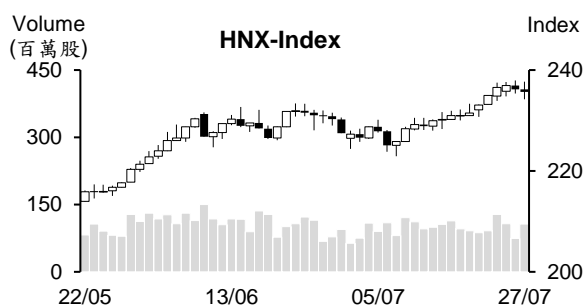
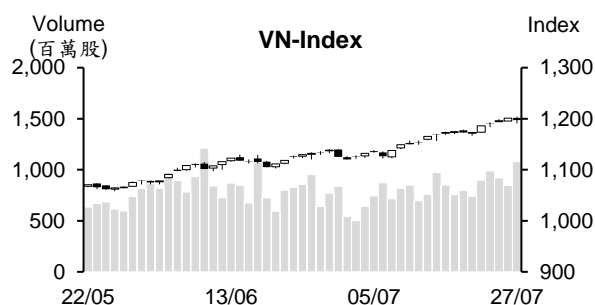


越股行情

27/07/2023	HOSE		VN30		HNX	
收盤價	1,197.33	-0.29%	1,199.68	-0.15%	235.64	-0.24%
成交股數(百萬股)	1,162.29	27.36%	299.63	12.21%	120.44	58.61%
撮合股數(百萬股)	1,078.94	27.18%	263.44	6.39%	106.54	43.56%
與最近 20 日之平均比較	799.47	34.96%	219.65	19.94%	97.80	8.94%
成交值(十億越盾)	22,695	26.38%	7,939	16.40%	1,997	55.72%
撮合成交值(十億越盾)	20,934	25.83%	6,947	11.67%	1,746	41.96%
與最近 20 日之平均比較	15,919	31.50%	5,904	17.67%	1,545	12.98%
上漲家數	193	37%	10	33%	73	30%
下跌家數	262	50%	17	57%	95	39%
持平家數	72	14%	3	10%	75	31%



市場概況

今日(7月27日)VN指數在1,200點關卡呈現震盪態勢，最終以小黑作收，來到1,197點(-0.29%)。指數以紅盤開出，但其後在銀行、證券及石油等類股獲利了結賣壓湧現下，指數已於早盤後半段開始回落。VHM及VRE於盤末仍走低，所幸較多藍籌股回升，特別是FPT及MWG漲幅擴增，加上不動產族群上漲，推升指數跌幅明顯收窄。HNX指數也下挫，收在235.6點(-0.24%)。

技術分析

VN指數下挫，量能維持高出最近二十日平均成交量。透過盤面觀察，指數雖下跌，但在MA5附近已反彈(K線出現下影線)，加以MA5、10及20呈現多頭排列，顯示盤勢僅是在1,200點關卡附近呈現震盪態勢。另外，平滑異同移動平均線(MACD)在信號線-Signal之上(買進信號)，加上動向指標(ADX)維持在46點，以及+DI在-DI之上，這意味著指數仍有機會進一步上攻；河內部分，HNX指數亦下挫。與HOSE盤勢相似，指數在MA5附近出現Doji型，以及指數守穩在向上之MA20之上，顯示今日盤勢僅是修正，指數仍有機會向上測試250點。整體而言，盤勢呈現技術性修正，操作上建議投資人可趁著盤勢震盪時進行調節投資部位，基本面佳、前景看好及吸引資金之股票為投資標的。

建議股名單: NHH (獲利了結)

觀察股名單: CCL、QNS

(請參考第2頁)

當日調整股名單

次號	股票代碼	評等	評等日	現時價格	買入區間	持股表現	目標價	預期獲利	停損價	預期損失	備註
1	NHH	獲利了結	28/07/23	16.4	15.8	3.8%	18	13.9%	15	-5.1%	上漲動能減弱。

次號	股票代碼	評等	評等日	現時價格	支撐/壓力	停損	技術指標
1	CCL	觀察買進	28/07/23	7.77	8.8-9.4	7.35	CCL 在量縮整理後今日帶量上揚(K 線出現下影線) → 預期該股將展開新上升走勢。
2	QNS	觀察買進	28/07/23	52.8	59-60	50.6	QNS 價位在創下歷史新高後雖然下挫，但量能萎縮 → 預期該股僅是出現技術性修正，投資人可在 51-52 點區間買進。

投資組合部位

次號	股票代碼	評等	評等日	現時價格	買入區間	持股表現	目標價	預期獲利	停損價	預期損失	備註
1	HCM	續抱	15/05/23	30.45	25.5	19.4%	31	21.6%	24.4	-4.3%	
2	CTG	加碼	30/05/23	29.35	28	4.8%	31.1	11.1%	27.2	-3%	
3	SSI	加碼	02/06/23	29.45	23.45	25.6%	31.2	33%	22.45	-4%	
4	GMD	續抱	21/06/23	57.5	51	12.7%	60	17.6%	48.9	-4%	
5	BID	加碼	23/06/23	46.7	43.95	6.3%	48	9.2%	43	-2%	
6	PLX	加碼	28/06/23	39.9	38.15	4.6%	45	18%	37	-3%	
7	VRE	續抱	04/07/23	28.5	27	5.6%	29.9	11%	26.4	-2%	
8	PVC	加碼	18/07/23	19	19.2	-1%	22.75	18%	18.5	-4%	
9	LHG	加碼	20/07/23	28.6	28.5	0.4%	34.5	21%	26.7	-6%	
10	VEA	加碼	21/07/23	37.8	37.8	0.0%	41.1	9%	36.6	-3%	
11	TPB	加碼	24/07/23	18.55	18.75	-1.1%	22	17%	18	-4%	
12	OIL	加碼	25/07/23	10.93	10.93	0.0%	13.9	27%	10.3	-6%	
13	TDN	加碼	27/07/23	11.2	11.3	-0.9%	13	15%	10.8	-4%	

市場統計

撮合統計

推升指數的前五名股票

HOSE				HNX			
股票代碼	收盤價 (越盾)	漲跌 %	影響指數 %	股票代碼	收盤價 (VND)	漲跌 %	影響指數 %
MWG	54,100	3.84%	0.06%	KSV	27,500	10.00%	0.17%
VNM	75,700	0.93%	0.03%	KSF	40,600	1.50%	0.06%
PGV	29,400	4.44%	0.03%	CEO	18,700	1.63%	0.05%
FPT	83,700	1.21%	0.03%	MBS	20,600	1.48%	0.04%
NVL	17,850	3.78%	0.03%	TIG	12,600	5.00%	0.04%

拖累指數的前五名股票

HOSE				HNX			
股票代碼	收盤價 (越盾)	漲跌 %	影響指數 %	股票代碼	收盤價 (越盾)	漲跌 %	影響指數 %
VHM	57,500	-2.54%	-0.14%	PVS	34,100	-2.01%	-0.11%
VCB	92,700	-0.75%	-0.07%	PVI	52,700	-2.23%	-0.09%
BID	46,700	-1.37%	-0.07%	VCS	62,600	-1.11%	-0.04%
CTG	29,350	-1.51%	-0.05%	THD	39,700	-0.75%	-0.04%
TCB	33,100	-1.05%	-0.03%	SHN	7,900	-8.14%	-0.03%

前五名成交量

HOSE				HNX			
股票代碼	收盤價 (越盾)	漲跌 %	成交量 (股)	股票代碼	收盤價 (越盾)	漲跌 %	成交量 (千股)
NVL	17,850	3.78%	71,132,921	SHS	15,200	0.00%	15,768,289
DIG	26,000	2.16%	46,590,102	CEO	18,700	1.63%	9,312,126
DXG	18,050	6.80%	43,738,044	PVS	34,100	-2.01%	7,407,247
BCG	10,650	6.50%	40,437,072	NRC	7,100	7.58%	5,396,490
VND	19,400	0.52%	30,817,387	MBS	20,600	1.48%	5,011,115

前五名成交值

HOSE				HNX			
股票代碼	收盤價 (越盾)	漲跌 %	成交值 (十億越盾)	股票代碼	收盤價 (越盾)	漲跌 %	成交值 (十億越盾)
NVL	17,850	3.78%	1,256.5	PVS	34,100	-2.01%	253.9
DIG	26,000	2.16%	1,198.5	SHS	15,200	0.00%	238.9
DXG	18,050	6.80%	771.2	CEO	18,700	1.63%	173.4
HPG	28,400	0.00%	604.3	IDC	45,000	-0.44%	129.9
VND	19,400	0.52%	598.2	MBS	20,600	1.48%	102.6

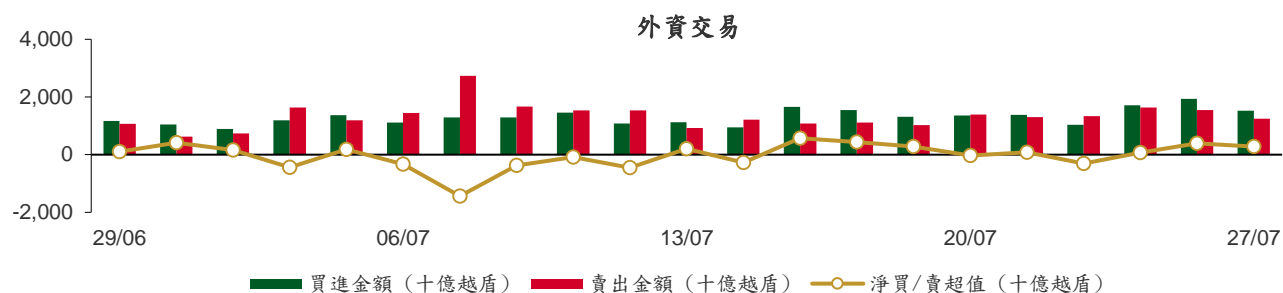
議價交易

前五名股

HOSE			HNX		
股票代碼	成交量 (股)	成交值 (十億越盾)	股票代碼	成交量 (股)	成交值 (十億越盾)
VIB	21,590,074	453.39	SHS	12,520,000	187.80
PET	6,090,000	182.70	PVI	1,000,000	48.60
VPB	7,725,073	167.00	HTP	180,000	6.28
MSB	10,988,000	148.33	IDC	125,000	5.81
VNM	2,030,019	142.12	PVS	70,000	2.45

外資交易行情 (股票)

證交所	買進成交量 (百萬股)	買進金額 (十億越盾)	賣出成交量 (百萬股)	賣出金額 (十億越盾)	淨買/賣成 交易 (百萬股)	淨買/賣超值 (十億越盾)
HOSE	55.71	1,513.48	54.78	1,188.05	0.92	325.42
HNX	0.66	15.28	1.98	54.98	(1.32)	(39.70)
總計	56.37	1,528.76	56.76	1,243.03	(0.40)	285.72



前五名買進

HOSE				HNX			
股票代碼	收盤價 (越盾)	成交量 (股)	成交值 (十億越盾)	股票代碼	收盤價 (越盾)	成交量 (股)	成交值 (十億越盾)
VNM	75,700	2,862,200	204.63	PVS	34,100	125,200	4.34
MSB	13,400	11,129,100	150.22	TNG	20,400	93,500	1.92
HPG	28,400	4,111,100	116.77	IDC	45,000	42,000	1.91
VHM	57,500	1,592,300	90.51	SHS	15,200	117,400	1.78
HDB	17,200	5,015,400	86.75	BVS	26,100	57,800	1.50

前五名賣出

HOSE				HNX			
股票代碼	收盤價 (越盾)	成交量 (股)	成交值 (十億越盾)	股票代碼	收盤價 (越盾)	成交量 (股)	成交值 (十億越盾)
MSB	13,400	12,005,400	161.39	PVS	34,100	1,151,000	39.41
MWG	54,100	1,789,000	96.17	CEO	18,700	505,500	9.41
HPG	28,400	2,484,300	70.24	IDC	45,000	31,000	1.39
STB	28,100	2,241,700	63.13	EID	21,300	40,400	0.86
CTG	29,350	2,048,700	60.44	SHS	15,200	52,000	0.79

前五名淨買超

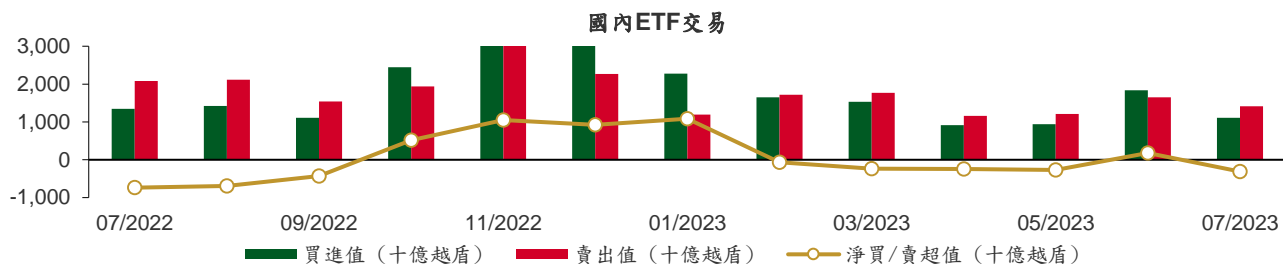
HOSE				HNX			
股票代碼	收盤價 (越盾)	淨買成交量 (股)	淨買超值 (十億越盾)	股票代碼	收盤價 (越盾)	淨買成交量 (股)	淨買超值 (十億越盾)
VNM	75,700	2,416,200	171.15	TNG	20,400	87,600	1.80
HDB	17,200	4,020,500	69.56	BVS	26,100	55,900	1.45
VHM	57,500	1,218,700	68.62	SHS	15,200	65,400	0.99
KDH	35,500	1,343,800	47.35	PVI	52,700	16,000	0.85
HPG	28,400	1,626,800	46.53	DDG	7,900	83,000	0.66

前五名淨賣超

HOSE				HNX			
股票代碼	收盤價 (越盾)	淨賣成交量 (股)	淨賣超值 (十億越盾)	股票代碼	收盤價 (越盾)	淨賣成交量 (股)	淨賣超值 (十億越盾)
CTG	29,350	(1,801,600)	(53.15)	PVS	34,100	(1,025,800)	(35.07)
STB	28,100	(1,775,100)	(50.01)	CEO	18,700	(469,900)	(8.75)
VIC	51,100	(505,500)	(25.80)	EID	21,300	(40,400)	(0.86)
HCM	30,450	(805,300)	(24.45)	VCS	62,600	(11,400)	(0.72)
VHC	76,300	(320,400)	(24.22)	NVB	14,300	(50,000)	(0.71)

ETF 交易

價格統計					外資交易			
ETF 代碼	收盤價 (越盾)	漲跌 (%)	成交量 (股)	成交值 (十億越盾)	ETF 代碼	買進金額 (十億越盾)	賣出金額 (十億越盾)	淨買/賣超值 (十億越盾)
E1VFN30	20,530	-0.1%	1,105,872	22.78	E1VFN30	20.67	20.66	0.01
FUEMAV30	14,200	0.0%	10,700	0.15	FUEMAV30	0.12	0.02	0.09
FUESSV30	14,720	-0.2%	13,500	0.20	FUESSV30	0.13	0.02	0.12
FUESSV50	18,400	0.7%	9,200	0.17	FUESSV50	0.01	0.09	(0.09)
FUESSVFL	18,440	-0.1%	331,900	6.12	FUESSVFL	4.48	2.70	1.78
FUEVFVND	26,270	0.7%	945,800	24.76	FUEVFVND	17.93	15.90	2.02
FUEVN100	15,630	0.2%	133,770	2.09	FUEVN100	0.46	1.51	(1.04)
FUEIP100	8,600	0.0%	2,201	0.02	FUEIP100	0.00	0.01	(0.01)
FUEKIV30	7,900	0.3%	4,400	0.04	FUEKIV30	0.00	0.00	0.00
FUEDCMID	10,060	0.0%	2,300	0.02	FUEDCMID	0.00	0.01	(0.01)
FUEKIVFS	10,610	0.1%	53,500	0.56	FUEKIVFS	0.31	0.25	0.06
FUEMAVND	10,950	0.0%	3,300	0.04	FUEMAVND	0.03	0.01	0.03
FUEFCV50	12,670	6.9%	131	0.00	FUEFCV50	0.00	0.00	0.00
總計			2,613,143	56.91	總計	44.12	41.19	2.93



從2022年7月1至2023年7月27日國內ETF價格變動



權證資訊

權證代碼(*)	收盤價 (越盾)	漲跌 (%)	成交量	到期的 天數	標的股 票之價 格 (越盾)	權證理 論價格 (越盾) (**)	與收盤 價的差 異 (越 盾)	履約價 格(越盾)	行使比 例 n:1	到期日
CACB2208	1,340	-2.9%	11,450	40	22,150	1,296	(44)	17,940	3.3	05/09/2023
CACB2301	180	-10.0%	35,820	11	22,150	90	(90)	23,120	1.7	07/08/2023
CFPT2210	930	19.2%	103,390	35	83,700	796	(134)	77,380	8.6	31/08/2023
CFPT2213	2,310	4.1%	22,670	40	83,700	2,306	(4)	64,050	8.6	05/09/2023
CFPT2214	2,370	4.9%	4,430	97	83,700	2,192	(178)	65,340	8.6	01/11/2023
CFPT2302	1,280	4.9%	1,050	20	83,700	1,248	(32)	73,080	8.6	16/08/2023
CFPT2303	1,370	7.9%	38,930	105	83,700	1,274	(96)	73,940	8.6	09/11/2023
CHDB2301	710	2.9%	6,160	95	17,200	371	(339)	16,830	3.5	30/10/2023
CHDB2302	870	4.8%	2,060	119	17,200	456	(414)	16,540	3.5	23/11/2023
CHDB2303	810	3.8%	1,720	151	17,200	365	(445)	17,500	3.5	25/12/2023
CHDB2304	1,020	1.0%	480	242	17,200	389	(631)	18,280	3.5	25/03/2024
CHDB2305	950	5.6%	330	214	17,200	337	(613)	18,470	3.5	26/02/2024
CHDB2306	1,070	1.9%	60	335	17,200	382	(688)	19,340	3.5	26/06/2024
CHPG2226	4,550	0.0%	1,200	40	28,400	4,480	(70)	19,500	2.0	05/09/2023
CHPG2227	4,360	-0.2%	700	97	28,400	4,108	(252)	20,500	2.0	01/11/2023
CHPG2302	4,440	-0.7%	5,200	62	28,400	4,265	(175)	20,000	2.0	27/09/2023
CHPG2304	2,900	0.0%	470	20	28,400	2,726	(174)	23,000	2.0	16/08/2023
CHPG2305	2,520	2.9%	3,340	11	28,400	2,610	90	23,200	2.0	07/08/2023
CHPG2306	2,940	0.0%	22,300	105	28,400	2,903	(37)	20,000	3.0	09/11/2023
CHPG2307	2,030	0.0%	1,370	159	28,400	1,711	(319)	22,670	4.0	02/01/2024
CHPG2308	1,870	0.0%	4,400	95	28,400	1,698	(172)	22,110	4.0	30/10/2023
CHPG2309	2,330	-2.5%	73,620	302	28,400	2,343	13	24,000	3.0	24/05/2024
CHPG2310	1,550	0.6%	8,870	67	28,400	1,407	(143)	23,220	4.0	02/10/2023
CHPG2311	2,160	0.9%	2,280	127	28,400	1,938	(222)	21,230	4.0	01/12/2023
CHPG2312	1,820	0.0%	6,570	159	28,400	1,514	(306)	23,780	4.0	02/01/2024
CHPG2313	2,120	0.0%	1,160	218	28,400	1,709	(411)	23,330	4.0	01/03/2024
CHPG2314	4,070	-1.2%	16,850	217	28,400	4,078	8	21,450	2.0	29/02/2024
CHPG2315	1,920	-0.5%	70	333	28,400	1,325	(595)	27,780	4.0	24/06/2024
CHPG2316	2,050	-1.0%	3,130	424	28,400	1,373	(677)	28,890	4.0	23/09/2024
CHPG2317	1,650	3.1%	6,300	214	28,400	1,180	(470)	26,890	4.0	26/02/2024
CHPG2318	1,480	0.0%	13,340	243	28,400	981	(499)	29,220	4.0	26/03/2024
CHPG2319	1,730	0.6%	3,050	335	28,400	1,089	(641)	30,110	4.0	26/06/2024
CMBB2211	70	0.0%	60,920	35	18,600	8	(62)	22,900	3.4	31/08/2023
CMBB2214	2,580	-1.5%	350	40	18,600	2,489	(91)	14,420	1.7	05/09/2023
CMBB2215	2,470	-2.0%	18,170	97	18,600	2,140	(330)	15,270	1.7	01/11/2023
CMBB2303	600	-4.8%	2,120	11	18,600	642	42	17,640	1.7	07/08/2023
CMBB2304	720	-1.4%	12,740	67	18,600	666	(54)	13,010	8.5	02/10/2023
CMBB2305	710	-1.4%	10,730	159	18,600	539	(171)	14,420	8.5	02/01/2024
CMBB2306	2,220	-6.3%	89,730	302	18,600	1,991	(229)	16,970	1.7	24/05/2024
CMSN2215	100	-9.1%	62,250	40	84,200	30	(70)	102,000	10.0	05/09/2023
CMSN2301	1,660	1.2%	26,000	95	84,200	1,277	(383)	73,980	10.0	30/10/2023
CMSN2302	4,370	-1.8%	17,090	302	84,200	3,774	(596)	66,000	6.0	24/05/2024
CMSN2303	1,210	2.5%	24,020	67	84,200	906	(304)	78,000	10.0	02/10/2023
CMSN2304	1,760	1.1%	62,050	127	84,200	1,248	(512)	75,680	10.0	01/12/2023
CMSN2305	2,060	0.0%	600	218	84,200	1,403	(657)	76,790	10.0	01/03/2024
CMSN2306	1,900	0.0%	9,040	214	84,200	1,215	(685)	80,000	10.0	26/02/2024
CMSN2307	2,230	0.9%	50	335	84,200	1,329	(901)	83,000	10.0	26/06/2024
CMWG2214	930	12.0%	37,060	40	54,100	867	(63)	46,060	9.9	05/09/2023
CMWG2215	1,210	8.0%	20,770	97	54,100	1,096	(114)	44,570	9.9	01/11/2023
CMWG2302	1,050	9.4%	64,320	105	54,100	1,275	225	49,530	5.9	09/11/2023
CMWG2303	1,170	7.3%	26,340	67	54,100	1,173	3	31,030	19.8	02/10/2023
CMWG2304	1,150	8.5%	16,610	159	54,100	1,060	(90)	33,680	19.8	02/01/2024
CMWG2305	5,650	12.3%	53,620	302	54,100	5,058	(592)	35,660	4.0	24/05/2024

CNVL2301	1,490	2.8%	63,320	95	17,850	1,204	(286)	13,460	4.0	30/10/2023
CNVL2302	1,220	8.0%	114,140	119	17,850	761	(459)	16,330	4.0	23/11/2023
CNVL2303	1,630	6.5%	2,620	242	17,850	875	(755)	17,330	4.0	25/03/2024
CNVL2304	1,440	9.1%	111,700	152	17,850	940	(500)	15,560	4.0	26/12/2023
CNVL2305	1,840	6.4%	64,170	335	17,850	1,055	(785)	17,000	4.0	26/06/2024
CPDR2301	2,110	4.5%	30,750	95	22,000	1,997	(113)	14,220	4.0	30/10/2023
CPDR2302	1,640	1.9%	6,450	119	22,000	1,150	(490)	18,670	4.0	23/11/2023
CPDR2303	1,960	4.3%	70	242	22,000	1,242	(718)	19,890	4.0	25/03/2024
CPDR2304	1,830	4.6%	8,230	152	22,000	1,334	(496)	18,000	4.0	26/12/2023
CPDR2305	2,150	3.9%	3,530	335	22,000	1,370	(780)	20,220	4.0	26/06/2024
CPOW2301	670	-6.9%	65,200	95	13,300	354	(316)	13,980	2.0	30/10/2023
CPOW2302	690	-8.0%	48,250	119	13,300	353	(337)	14,330	2.0	23/11/2023
CPOW2303	660	-8.3%	10,010	151	13,300	279	(381)	15,330	2.0	25/12/2023
CPOW2304	920	-4.2%	200	242	13,300	320	(600)	16,330	2.0	25/03/2024
CPOW2305	1,020	-8.1%	100	214	13,300	440	(580)	15,000	2.0	26/02/2024
CPOW2306	1,250	-6.0%	20	335	13,300	494	(756)	16,000	2.0	26/06/2024
CSTB2224	4,170	-1.9%	8,830	40	28,100	4,084	(86)	20,000	2.0	05/09/2023
CSTB2225	4,290	-0.5%	36,700	97	28,100	3,970	(320)	20,500	2.0	01/11/2023
CSTB2302	440	-15.4%	20,480	11	28,100	415	(25)	28,200	2.0	07/08/2023
CSTB2303	3,800	0.0%	14,190	105	28,100	3,353	(447)	22,000	2.0	09/11/2023
CSTB2304	660	-2.9%	37,370	95	28,100	475	(185)	28,670	5.0	30/10/2023
CSTB2305	920	-2.1%	20	159	28,100	599	(321)	29,110	5.0	02/01/2024
CSTB2306	2,250	0.0%	107,590	302	28,100	2,005	(245)	30,000	2.0	24/05/2024
CSTB2307	410	-2.4%	102,960	67	28,100	287	(123)	30,000	5.0	02/10/2023
CSTB2308	860	-2.3%	3,850	127	28,100	638	(222)	27,800	5.0	01/12/2023
CSTB2309	730	-1.4%	5,610	159	28,100	491	(239)	30,560	5.0	02/01/2024
CSTB2310	920	-2.1%	70,140	218	28,100	628	(292)	30,330	5.0	01/03/2024
CSTB2311	1,650	-3.5%	21,560	126	28,100	1,614	(36)	27,700	2.0	30/11/2023
CSTB2312	1,150	0.9%	1,210	333	28,100	636	(514)	33,330	5.0	24/06/2024
CSTB2313	1,240	-2.4%	110	424	28,100	652	(588)	35,560	5.0	23/09/2024
CSTB2314	890	-1.1%	130	214	28,100	497	(393)	32,220	5.0	26/02/2024
CSTB2315	820	-3.5%	1,030	243	28,100	437	(383)	34,330	5.0	26/03/2024
CSTB2316	1,000	-4.8%	40	335	28,100	490	(510)	36,330	5.0	26/06/2024
CTCB2212	50	-28.6%	88,790	35	33,100	4	(46)	44,000	4.0	31/08/2023
CTCB2215	1,750	-5.4%	44,690	40	33,100	1,686	(64)	26,500	4.0	05/09/2023
CTCB2216	1,840	-4.2%	3,170	97	33,100	1,589	(251)	27,500	4.0	01/11/2023
CTCB2301	1,300	-7.8%	990	20	33,100	1,117	(183)	30,000	3.0	16/08/2023
CTCB2302	3,170	-4.5%	53,120	302	33,100	2,792	(378)	27,000	3.0	24/05/2024
CTPB2301	960	-2.0%	8,070	11	18,550	922	(38)	16,840	1.9	07/08/2023
CTPB2302	700	-4.1%	18,960	67	18,550	616	(84)	14,220	7.2	02/10/2023
CTPB2303	710	0.0%	49,550	159	18,550	482	(228)	15,810	7.2	02/01/2024
CVHM2216	190	-9.5%	51,310	35	57,500	128	(62)	62,000	8.0	31/08/2023
CVHM2219	950	-15.2%	5,580	40	57,500	721	(229)	56,000	5.0	05/09/2023
CVHM2220	1,310	-8.4%	38,050	97	57,500	841	(469)	58,000	5.0	01/11/2023
CVHM2301	940	-4.1%	20	95	57,500	586	(354)	56,880	8.0	30/10/2023
CVHM2302	3,830	-1.8%	2,530	302	57,500	3,004	(826)	50,000	4.0	24/05/2024
CVHM2303	610	-9.0%	26,270	67	57,500	330	(280)	59,890	8.0	02/10/2023
CVHM2304	1,300	-6.5%	2,410	127	57,500	902	(398)	53,560	8.0	01/12/2023
CVHM2305	1,380	-4.8%	20,390	218	57,500	830	(550)	57,780	8.0	01/03/2024
CVHM2306	1,300	-2.3%	1,860	214	57,500	670	(630)	60,670	8.0	26/02/2024
CVHM2307	1,620	-3.0%	20	335	57,500	801	(819)	62,670	8.0	26/06/2024
CVIB2201	3,240	-1.8%	6,040	40	20,650	2,963	(277)	15,960	1.6	05/09/2023
CVIB2301	500	-9.1%	26,490	11	20,650	459	(41)	20,210	1.6	07/08/2023
CVIB2302	2,340	-5.6%	102,190	302	20,650	2,028	(312)	19,150	1.7	24/05/2024
CVIC2301	650	0.0%	18,710	95	51,100	283	(367)	53,980	8.0	30/10/2023
CVIC2302	650	-1.5%	47,410	119	51,100	266	(384)	55,670	8.0	23/11/2023
CVIC2303	680	-2.9%	8,610	151	51,100	251	(429)	57,780	8.0	25/12/2023
CVIC2304	910	0.0%	11,030	242	51,100	323	(587)	59,890	8.0	25/03/2024
CVIC2305	820	-1.2%	2,030	214	51,100	250	(570)	61,110	8.0	26/02/2024
CVIC2306	1,150	-0.9%	270	335	51,100	372	(778)	62,220	8.0	26/06/2024

CVNM2212	280	7.7%	180,810	40	75,700	81	(199)	80,560	7.9	05/09/2023
CVNM2301	1,130	2.7%	13,370	95	75,700	805	(325)	68,890	10.0	30/10/2023
CVNM2302	790	5.3%	32,420	67	75,700	506	(284)	72,220	10.0	02/10/2023
CVNM2303	1,200	2.6%	5,190	127	75,700	769	(431)	70,000	10.0	01/12/2023
CVNM2304	1,520	2.7%	2,620	218	75,700	829	(691)	71,000	10.0	01/03/2024
CVNM2305	1,490	2.8%	550	214	75,700	682	(808)	73,330	10.0	26/02/2024
CVNM2306	1,810	3.4%	530	335	75,700	718	(1,092)	75,560	10.0	26/06/2024
CVPB2212	120	-7.7%	61,490	35	21,750	59	(61)	24,640	2.7	31/08/2023
CVPB2214	1,270	0.0%	54,730	40	21,750	1,203	(67)	17,000	4.0	05/09/2023
CVPB2301	910	0.0%	4,490	62	21,750	618	(292)	19,800	4.0	27/09/2023
CVPB2302	1,780	-1.1%	7,090	20	21,750	1,596	(184)	18,600	2.0	16/08/2023
CVPB2303	530	-1.9%	16,720	67	21,750	379	(151)	15,780	16.0	02/10/2023
CVPB2304	560	-3.4%	50,200	159	21,750	327	(233)	17,000	16.0	02/01/2024
CVRE2216	210	-8.7%	66,380	35	28,500	135	(75)	31,000	4.0	31/08/2023
CVRE2220	330	-10.8%	123,130	40	28,500	227	(103)	30,000	4.0	05/09/2023
CVRE2221	500	2.0%	4,630	97	28,500	251	(249)	32,500	4.0	01/11/2023
CVRE2302	620	-8.8%	7,110	95	28,500	456	(164)	28,670	5.0	30/10/2023
CVRE2303	2,370	-2.1%	25,730	302	28,500	2,032	(338)	25,000	3.0	24/05/2024
CVRE2304	400	-9.1%	100,140	67	28,500	270	(130)	30,000	5.0	02/10/2023
CVRE2305	880	-5.4%	60,140	127	28,500	689	(191)	27,110	5.0	01/12/2023
CVRE2306	960	-4.0%	1,870	218	28,500	653	(307)	29,330	5.0	01/03/2024
CVRE2307	980	-4.9%	5,660	214	28,500	567	(413)	30,330	5.0	26/02/2024
CVRE2308	1,210	-4.0%	1,160	335	28,500	686	(524)	31,330	5.0	26/06/2024

(*) 歐式交易方式，以現金交易
(**) PHS 採用 Black-Scholes 估價方式

期投資股

股票代碼	證券所	現時價格	目標價*	報告日	預期 2022 年 盈利 (十億越盾)	PE Forward	PB Forward
STB	HOSE	28,100	38,000	7/14/2023	7,259	9.9	1.6
TCM	HOSE	51,400	52,300	7/6/2023	211	20.4	2.1
PLX	HOSE	39,900	45,100	7/5/2023	3,513	18.3	2.5
ACB	HOSE	22,150	25,400	6/30/2023	14,955	6.6	1.3
VCB	HOSE	92,700	131,270	6/13/2023	36,911	16.8	3.6
BID	HOSE	46,700	57,956	6/13/2023	23,019	12.7	2.3
CTG	HOSE	29,350	39,700	6/13/2023	19,121	10.0	1.5
MBB	HOSE	18,600	27,200	6/13/2023	21,242	5.8	1.2
HDB	HOSE	17,200	23,170	6/13/2023	10,216	6.2	1.3
VPB	HOSE	21,750	19,260	6/13/2023	15,638	8.3	1.1
TCB	HOSE	33,100	47,270	6/13/2023	21,351	7.8	1.2
TPB	HOSE	18,550	24,000	6/13/2023	6,732	5.7	1.0
OCB	HOSE	18,700	22,700	6/13/2023	4,354	7.2	1.1
VIB	HOSE	20,650	29,300	6/13/2023	9,378	6.6	1.5
LPB	HOSE	16,500	18,800	6/13/2023	4,925	6.6	1.1
MSB	HOSE	13,400	21,900	6/13/2023	4,803	9.1	1.4
SHB	HOSE	12,500	15,600	6/13/2023	8,035	6.0	0.9
DHG	HOSE	119,100	111,600	6/13/2023	1,061	13.8	3.0
IMP	HOSE	71,100	68,000	6/13/2023	286	15.9	2.2
POW	HOSE	13,300	15,500	6/13/2023	2,948	14.0	1.1
NT2	HOSE	29,100	34,200	6/13/2023	732	13.4	2.1
GEG	HOSE	15,450	18,800	6/13/2023	208	46.5	1.7

QTP	UPCOM	16,503	23,900	6/13/2023	1,300	8.3	1.6
GAS	HOSE	98,200	111,200	6/13/2023	13,688	15.7	3.1
BSR	UPCOM	18,306	24,900	6/13/2023	8,347	6.3	0.9
PVS	HNX	34,100	30,700	6/13/2023	1,059	16.8	1.2
MPC	UPCOM	18,635	19,200	6/13/2023	597	12.9	1.3
FMC	HOSE	48,100	50,700	6/13/2023	314	10.5	1.4
MSH	HOSE	36,650	37,450	6/13/2023	262	8.2	1.3
VHM	HOSE	57,500	83,100	6/13/2023	29,034	12.5	2.3
NLG	HOSE	39,050	38,400	6/13/2023	642	22.9	1.4
KDH	HOSE	35,500	36,500	6/13/2023	1,363	19.1	1.9
VRE	HOSE	28,500	39,700	6/13/2023	3,345	26.9	2.6
IDC	HNX	45,000	46,600	6/13/2023	1,960	6.1	2.0
KBC	HOSE	32,550	32,000	6/13/2023	2,073	11.9	1.3
DPR	HOSE	61,500	88,300	6/13/2023	239	15.9	1.0
MWG	HOSE	54,100	50,000	6/13/2023	2,325	33.3	3.0
FRT	HOSE	78,000	85,000	6/13/2023	107	111.1	6.6
DGW	HOSE	54,100	38,500	6/13/2023	393	16.3	2.4
HPG	HOSE	28,400	35,400	6/13/2023	7,698	16.6	1.2
VNM	HOSE	75,700	70,200	6/13/2023	9,143	18.0	4.5
SAB	HOSE	160,200	162,300	6/13/2023	5,641	21.0	5.6
SBT	HOSE	16,900	16,700	6/13/2023	827	15.7	1.1
PNJ	HOSE	80,900	82,800	2/13/2023	1,763	N/A	N/A
PVI	HNX	52,700	47,002	12/19/2022	996	13.8	1.3
BMI	HOSE	25,900	25,190	12/19/2022	427	9.0	1.0
BVH	HOSE	46,550	70,900	12/19/2022	2,967	17.7	2.3
ANV	HOSE	37,250	30,100	12/19/2022	320	12.0	1.3
VHC	HOSE	76,300	69,000	12/19/2022	1,510	8.4	1.5
SZC	HOSE	37,000	42,700	12/19/2022	585	7.5	2.6
GVR	HOSE	21,700	29,755	12/19/2022	5,521	27.8	2.1
LHG	HOSE	28,600	42,250	12/19/2022	653	3.5	1.2
PVT	HOSE	23,300	26,900	12/19/2022	831	14.1	1.2
TRA	HOSE	89,900	117,400	12/19/2022	349	13.9	2.8
STK	HOSE	30,900	45,800	12/19/2022	239	13.5	1.8

資料來源: PHFM 收集

*若除權交易日發生在報告日後將影響目標價

分析師認證

這份報告由 Pham Quang Chuong - 富鑫證券股份公司研究員製作。負責籌備本研究報告之全部或部份內容之研究分析師、策略分析師、研究人員以茲聲明，任何研究分析師、策略分析師、研究人員在於本研究報告所提出之觀點，皆精確反映出其對於該發行機構與證券之個人意見。各研究分析師、策略分析師、研究人員均保證，其報酬在過去與未來，絕對沒有任何一部分是直接或間接與研究分析師、策略分析師、研究人員在此研究報告中所呈現之特定推薦或觀點有關。

評等指標定義

加碼= 預估其未來之潛在上漲空間大於10%。

觀望= 預估其未來之潛在漲跌空間將在下上10%之間。

減碼= 預估其未來之潛在下跌空間大於10%。

未評等= 本股票並不在富鑫證券之評等涵蓋範圍，或者尚未上市。

績效表現根據12個月的總回報(包含股息)所評定。

富鑫證券股份公司

地址：21st Floor, Phu My Hung Building, 08 Hoang Van Thai Street, Tan Phu Ward, District 7, HCMC.

電話號碼：(84-28) 5 413 5479

傳真號碼：+84 28 5413 5473

胡志明市

富美興交易室

地址：Ground Floor, CR2-08, 107 Ton Dat Tien,
Tan Phu Ward, District 7, HCMC

電話號碼：(84-28) 5 413 5478

傳真號碼：+84 28 5413 5473

Tan Binh 分行

地址：Park Legend Building, 251 Hoang Van Thu
Street, Ward 2, Tan Binh District, HCMC

電話號碼：(84-28) 3813 2401

傳真號碼：(84-28) 3813 2415

第三郡分行

地址：4th & 5th Floor, 458 Nguyen Thi Minh Khai,
Ward 2, District 3, HCMC

電話號碼：(84-28) 382 08068

傳真號碼：(84-28) 3820 8206

第一郡分行

地址：Room 1003A, 10th Floor, No. 81-83-83B-85
Ham Nghi Street, Nguyen Thai Binh Ward,
District 1, HCMC

電話號碼：(84-28) 3 535 6060

傳真號碼：(84-28) 3 535 2912

河內市

Ha Noi 分行

地址：5th Floor, Vinafor Building, No.127 Lo
Duc, Dong Mac Ward, Hai Ba Trung
District, Ha Noi

電話號碼：(84-24) 3 933 4566

傳真號碼：(84-24) 3 933 4820

Thanh Xuan 分行

地址：5th Floor, UDIC Complex Building, N04
Hoang Dao Thuy, Trung Hoa Ward, Cau
Giay District, Ha Noi

電話號碼：(84-24) 6 250 9999

傳真號碼：(84-24) 6 250 6666

海防市

海防分行

地址：2nd Floor, Building No.18 Tran Hung Dao,
Hoang Van Thu Ward, Hong Bang District,
Hai Phong

電話號碼：(84-225) 384 1810

傳真號碼：(84-225) 384 1801