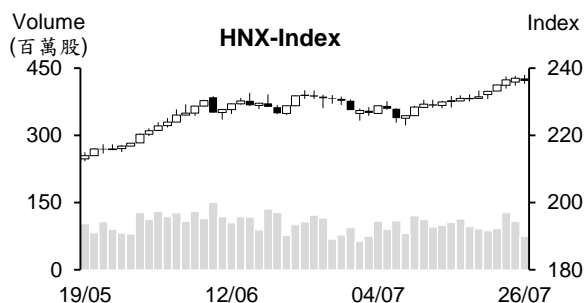
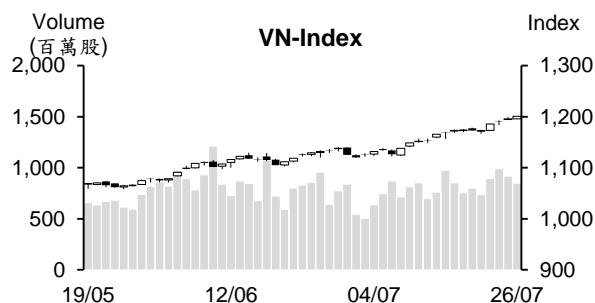


越股行情

26/07/2023	HOSE		VN30		HNX	
收盤價	1,200.84	0.41%	1,201.43	0.29%	236.20	-0.31%
成交股數(百萬股)	912.57	-8.80%	267.03	-6.74%	75.94	-33.10%
撮合股數(百萬股)	848.39	-7.64%	247.61	-2.30%	74.21	-30.96%
與最近 20 日之平均比較	787.49	7.73%	217.39	13.90%	97.18	-23.64%
成交值(十億越盾)	17,958	-10.91%	6,820	-13.90%	1,282	-30.97%
撮合成交值(十億越盾)	16,636	-10.45%	6,221	-11.26%	1,230	-29.53%
與最近 20 日之平均比較	15,667	6.19%	5,841	6.50%	1,537	-20.00%
上漲家數	213	41%	14	47%	74	30%
下跌家數	246	47%	13	43%	100	41%
持平家數	64	12%	3	10%	69	28%



市場概況

VN 指數持續墊高且突破 1,200 點。透過盤面觀察，VN 指數多數交易時間上揚，然與昨日相似，盤中下跌檔數仍占多。整體來看，大部分族群走勢分歧，今日 VCB、NVL、SAB 及 FPT 為 HOSE 之焦點，鋼鐵及電力族群同步上揚，均為指數上揚之主要推手。值得注意的是今日外資之淨買超值為最近七個月以來之最高。

技術分析

VN 指數連續四個交易日上漲且突破 1,200 點關卡，量能維持高出最近二十日平均成交量。指數守穩在 MA5 之上，加上 MA5、10 及 20 呈現多頭排列，顯示指數上漲動能充沛。另外，平滑異同移動平均線 (MACD) 與相對強弱指標 (RSI) 持續提升，支持指數有機會進一步向上測試 1,300 點；河內部分，HNX 指數雖下跌，但守穩在 MA5 之上且 MA5、10 及 20 呈現多頭排列，這意味著今日盤勢僅是出現技術性修正，指數可望向上測試 250 點。整體而言，盤勢上升走勢仍在延續，操作上建議投資人可採取短進短出操作，基本面佳、業績表現搶眼及吸引資金之股票為投資標。

建議股名單: TDN (加碼)

觀察股名單: CKG、MPC

(請參考第 2 頁)

當日調整股名單

次號	股票代碼	評等	評等日	現時價格	買入區間	持股表現	目標價	預期獲利	停損價	預期損失	備註
1	TDN	加碼	27/07/23	11.3	11.3	0.0%	13	15%	10.8	-4.4%	短 TDN 上升走勢可望延續。

次號	股票代碼	評等	評等日	現時價格	支撐/壓力	停損	技術指標
1	CKG	觀察買進	27/07/23	25.8	28-29	24.1	CKG 量縮下跌 → 預期該股僅是技術性修正 → 投資人可在 24.7-25.2 區間買進。
2	MPC	觀察買進	27/07/23	18.9	21.5-22	17.9	MPC 量縮下跌 → 預期該股僅是技術性修正 → 投資人可在 18.3-18.5 區間買進。

投資組合部位

次號	股票代碼	評等	評等日	現時價格	買入區間	持股表現	目標價	預期獲利	停損價	預期損失	備註
1	HCM	續抱	15/05/23	30.25	25.5	18.6%	31	21.6%	24.4	-4.3%	
2	CTG	加碼	30/05/23	29.8	28	6.4%	31.1	11.1%	27.2	-3%	
3	SSI	加碼	02/06/23	29	23.45	23.7%	31.2	33%	22.45	-4%	
4	GMD	續抱	21/06/23	56.9	51	11.6%	60	17.6%	48.9	-4%	
5	BID	加碼	23/06/23	47.35	43.95	7.7%	48	9.2%	43	-2%	
6	PLX	加碼	28/06/23	40.5	38.15	6.2%	45	18%	37	-3%	
7	VRE	續抱	04/07/23	28.9	27	7%	29.9	11%	26.4	-2%	
8	NHH	加碼	17/07/23	16.8	15.8	6.3%	18	14%	15	-5%	
9	PVC	加碼	18/07/23	19.2	19.2	0.0%	22.75	18%	18.5	-4%	
10	LHG	加碼	20/07/23	28.8	28.5	1.1%	34.5	21%	26.7	-6%	
11	VEA	加碼	21/07/23	37.82	37.8	0.1%	41.1	9%	36.6	-3%	
12	TPB	加碼	24/07/23	18.8	18.75	0.3%	22	17%	18	-4%	
13	OIL	加碼	25/07/23	10.98	10.93	0.5%	13.9	27%	10.3	-6%	

國家證券委員會 (SSC) 主席：8 月將在香港與評等機構討論有關市場升級議題

國家證券委員會 (SSC) 主席 Vu Thi Chan 女士於 7 月 25 日上午在「7 月整體經濟與股市論壇」上表示，目前證券委員會對評等機構所提出有關越股仍未達到一些升級條件進行找出改善措施及解決方案以讓越股在下次評估可以由邊境市場升級為新興市場。雖然 SSC 早已提出市場升級流程，但這仍須要相關部門之配合。

升級將對越股帶來較多受益。據國際貨幣基金組織 (IMF) 之預期，70% 投資資金之分配決定是依證券市場等級。據世界銀行 (WB) 之預期，在越股獲升級後，越股將多吸引約 72 億美元之投資資金。另外，股票估價將提升，其將對國營公司之股份化及撤資均有好處。特別是越股之投資人將多元化，目前越股投資人之 90% 為自然人。

SSC 主席透露，過去一段時間 SSC 已與相關部門討論以找出有關升級之解法。今年 8 月底 SSC 將在香港與評等機構開會以評估有關未來越南股市升級之潛力。

較多銀行之不良貸款明顯上升

據越南先鋒商業股份銀行 (TPBank – HOSE: TPB) 之財報數據顯示，截至 2023 年第二季為止，不良貸款較今年初大幅增加近 3 倍至 3.912 兆越盾，不良貸款率因之由今年初的 0.84% 大幅上升至 2.21%。據 Bao Viet 商業股份銀行 (BaoVietBank) 之財報數據顯示，6 月底不良貸款較年初增加 58% 至 1.756 兆越盾，不良貸款率因之由今年初的 3.34% 上升至 4.69%。An Binh 商業股份銀行 (ABBank) 之不良貸款亦擴增 61% 至 3.82 兆越盾，不良貸款率因之由今年初的 2.89% 大幅上升至 4.55%。

據 Lien Viet 郵政銀行 (LPBank) 之財報數據顯示，今年上半年可能不可以收回之負債擴增 80% 至 2.438 兆越盾，不良貸款因之大增 65% 至 5.656 兆越盾。Petrolimex 石油商業股份銀行 (PGBank) 之不良貸款亦增加近 12.7%，不良貸款率因之上升至 2.77%。越南科技商業股份銀行 (Techcombank, TCB) 之不良貸款亦增加。

對於國營商業銀行部分，越南工商股份商業銀行 (VietinBank - HoSE: CTG) 之不良貸款率低於 1.1% (仍處於計畫)，備抵呆帳覆蓋率維持在高水位 (170%)。越南對外貿商業股份銀行 (Vietcombank – VCB) 之不良貸款率僅為 0.85%，為銀行業之最低，但較 2022 年底已上升 0.68%。

資料來源：Cafef、Vietstock

今年上半年 Techcombank 稅前盈餘為 11.272 兆多越盾

(Techcombank -TCB) 之利息收入淨額較去年同期縮減 19%至 12.822 兆越盾，主因於存款利息及融資利息之支出分別增加 2.8 倍及 4.2 倍。服務獲利則增長 8%至近 3.964 兆越盾。值得注意的是，受到 1.775 兆越盾之不動產轉讓受益之支持，其他獲利成長 62%至 1.996 兆越盾。另外，準備金之提取上升 2 倍至近 1.342 兆越盾，稅前盈餘因之萎縮 20%至 11.272 兆越盾，達成年度計劃 (22 兆越盾) 的逾 51%。其中，第二季準備金之提取擴增 93%至 8,070 億越盾，使稅前盈餘下降 23%至 5.649 兆越盾。

截至第二季為止，TCB 資產總額較今年初增加 5%至 732.47 兆越盾、不良貸款上升 65%至 5.002 兆越盾及不良貸款率由今年初的 0.72%上升至 1.07%。

VNM 將發放現金股息 (比率為 24.5%)

據越南牛奶股份公司-Vinamilk (VNM) 之公佈，除權交易日為 2023 年 8 月 3 日。公司計劃將於 2023 年 10 月 5 日發放 2022 年剩下現金股息 (比率為 9.5%) 及預支 2023 年第一次現金股息 (比率為 15%)。以近 21 億流通股來計算，預期 VNM 支付的股息金額逾 5.12 兆越盾。

今年前六個月 VNM 營收約近 29.2 兆越盾及稅後盈餘為 4.1 兆多越盾，分別達成 2023 年股東大會通過之計畫的 46%及近 48%。

6 月世界手機部門及電器部門之營收萎縮，百貨部門營收則維持增長

2023 年 6 月世界移動投資股份公司 (HoSE : MWG) 營收較去年同期下降 18%至 9.4 兆越盾，低於 5 月 (10.3 兆越盾)。其中世界手機部門及電器部門之營收較 5 月縮減 13%至 6.7 兆越盾。

今年前六個月 MWG 營收縮減 20%至近 56.6 兆越盾，達成年度計劃的 42%。其中世界手機部門及電器部門的營收亦萎縮 27%至 415 兆多越盾 (佔整體營收的 73%)。

第二季 Ca Mau 肥料公司淨利萎縮 72%，現金逾 10 兆越盾

據 Ca Mau 肥料股份公司 (HOSE : DCM) 2023 年第二季合併財報之數據顯示，營收淨額較去年同期下降 19%至近 3.3 兆越盾，銷售成本增加 7%，使毛利縮減 72%至 3,700 億越盾。另外，財務營收大幅增長 2.2 倍至 1,450 億越盾 (主要為存款利息)。在匯率虧損減少下，財務費用回沖約 4 億多越盾。銷售費用擴增 23%至 1,480 億越盾，然行政管理費用大幅縮減 75%至 470 億多越盾。總計，第二季 DCM 淨利萎縮 72%至近 2,890 億越盾。這是獲利在 2021 年第四季擴增後已連續兩季大幅縮減。DCM 消息指出，肥料價格大幅下跌，已影響營收。第二季 Urea 肥料平均銷售價格較去年同期下跌逾 40%，銷售成本及費用則增加。因此，公司經營結果受到影響。

今年前六個月 DCM 營收下降 26%至 6 兆多越盾，達成年度計劃的 45%。稅後盈餘亦萎縮 80%至 5,200 億越盾，僅達成年度計劃的 38%。

資料來源：Cafef、Vietstock

市場統計

撮合統計

推升指數的前五名股票

HOSE				HNX			
股票代碼	收盤價 (越盾)	漲跌 %	影響指數 %	股票代碼	收盤價 (VND)	漲跌 %	影響指數 %
VCB	93,400	1.85%	0.17%	VIF	15,400	6.21%	0.11%
SAB	161,600	2.28%	0.05%	IPA	16,000	3.23%	0.04%
NVL	17,200	6.17%	0.04%	SHS	15,200	0.66%	0.03%
FPT	82,700	1.72%	0.04%	SDU	38,500	10.00%	0.02%
VHM	59,000	0.68%	0.04%	IDC	45,200	0.44%	0.02%

拖累指數的前五名股票

HOSE				HNX			
股票代碼	收盤價 (越盾)	漲跌 %	影響指數 %	股票代碼	收盤價 (越盾)	漲跌 %	影響指數 %
VIC	51,000	-0.97%	-0.04%	KSF	40,000	-2.20%	-0.09%
MWG	52,600	-1.87%	-0.03%	CEO	18,400	-1.60%	-0.05%
GAS	98,200	-0.61%	-0.02%	VCS	63,300	-0.94%	-0.03%
GVR	21,600	-0.92%	-0.02%	PVS	34,800	-0.57%	-0.03%
PGV	28,150	-1.57%	-0.01%	NTP	41,800	-1.65%	-0.03%

前五名成交量

HOSE				HNX			
股票代碼	收盤價 (越盾)	漲跌 %	成交量 (股)	股票代碼	收盤價 (越盾)	漲跌 %	成交量 (千股)
NVL	17,200	6.17%	73,239,400	SHS	15,200	0.66%	12,183,953
VND	19,300	2.12%	35,827,836	CEO	18,400	-1.60%	7,547,408
GEX	22,700	3.18%	29,558,848	TAR	20,800	-0.48%	3,894,458
POW	13,550	2.26%	27,138,116	PVS	34,800	-0.57%	3,836,847
DIG	25,450	-0.59%	25,410,955	HUT	20,300	-0.98%	2,834,302

前五名成交值

HOSE				HNX			
股票代碼	收盤價 (越盾)	漲跌 %	成交值 (十億越盾)	股票代碼	收盤價 (越盾)	漲跌 %	成交值 (十億越盾)
NVL	17,200	6.17%	1,219.2	SHS	15,200	0.66%	184.2
VND	19,300	2.12%	684.3	CEO	18,400	-1.60%	139.0
GEX	22,700	3.18%	659.6	PVS	34,800	-0.57%	133.5
HPG	28,400	0.53%	648.6	IDC	45,200	0.44%	112.6
DIG	25,450	-0.59%	646.8	TAR	20,800	-0.48%	81.0

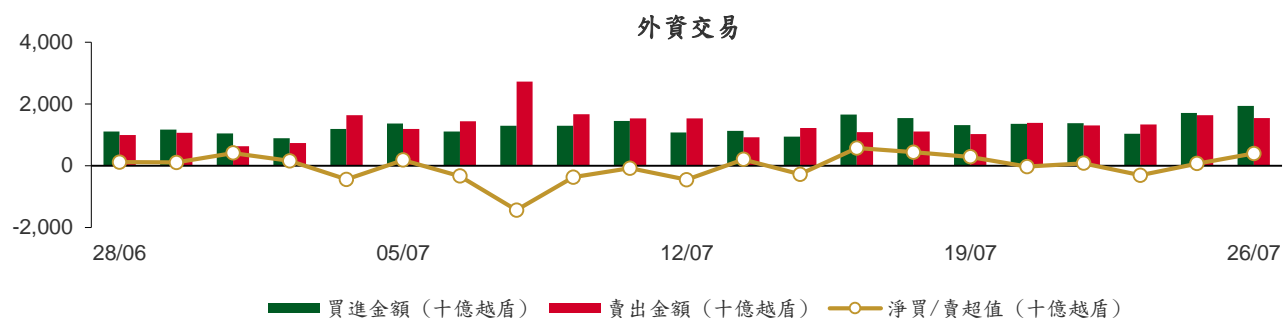
議價交易

前五名股

HOSE			HNX		
股票代碼	成交量 (股)	成交值 (十億越盾)	股票代碼	成交量 (股)	成交值 (十億越盾)
KDC	2,700,000	162.70	HTP	600,000	20.94
TCB	4,770,388	158.27	IDC	326,000	15.08
MSB	9,876,000	132.54	SHS	344,000	5.50
VPB	4,385,577	95.81	GKM	120,000	4.36
FUEKIV30	11,000,000	86.26	HUT	150,000	3.08

外資交易行情 (股票)

證交所	買進成交量 (百萬股)	買進金額 (十億越盾)	賣出成交量 (百萬股)	賣出金額 (十億越盾)	淨買/賣成 交易 (百萬股)	淨買/賣超值 (十億越盾)
HOSE	78.39	1,882.10	66.09	1,474.21	12.30	407.89
HNX	3.05	54.56	3.15	66.97	(0.10)	(12.40)
總計	81.44	1,936.66	69.24	1,541.18	12.20	395.49



前五名買進				前五名買進			
HOSE				HNX			
股票代碼	收盤價 (越盾)	成交量 (股)	成交值 (十億越盾)	股票代碼	收盤價 (越盾)	成交量 (股)	成交值 (十億越盾)
HPG	28,400	6,644,300	188.37	SHS	15,200	2,389,500	36.15
VHM	59,000	2,490,600	146.12	PVS	34,800	358,500	12.46
MSB	13,400	9,847,300	132.10	IDC	45,200	33,900	1.54
FUEVFVND	26,100	4,973,800	129.90	TNG	20,700	44,200	0.92
VCB	93,400	1,334,800	123.95	CEO	18,400	39,810	0.73

前五名賣出				前五名賣出			
HOSE				HNX			
股票代碼	收盤價 (越盾)	成交量 (股)	成交值 (十億越盾)	股票代碼	收盤價 (越盾)	成交量 (股)	成交值 (十億越盾)
MSB	13,400	13,440,600	181.98	CEO	18,400	2,385,100	43.95
KDC	64,000	2,510,500	150.67	PVS	34,800	540,537	18.78
VCB	93,400	1,258,600	116.86	NVB	14,300	52,932	0.76
VIC	51,000	1,954,700	100.06	VCS	63,300	11,000	0.70
FUEVFVND	26,100	3,490,000	91.12	SHS	15,200	40,500	0.61

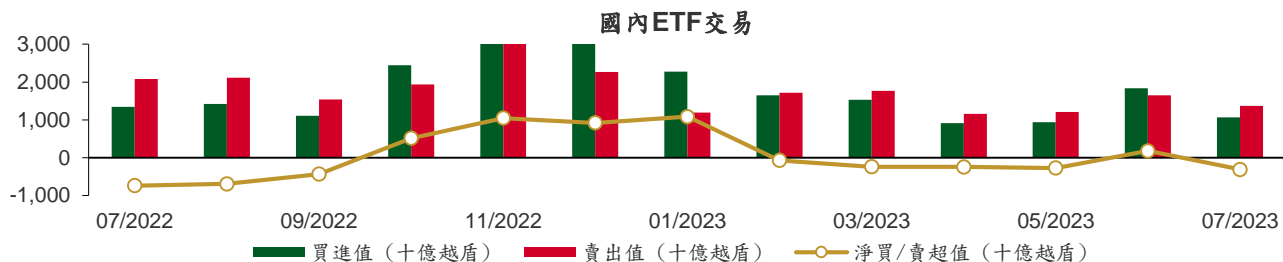
前五名淨買超				前五名淨買超			
HOSE				HNX			
股票代碼	收盤價 (越盾)	淨買成交量 (股)	淨買超值 (十億越盾)	股票代碼	收盤價 (越盾)	淨買成交量 (股)	淨買超值 (十億越盾)
HPG	28,400	5,632,400	159.71	SHS	15,200	2,349,000	35.54
VHM	59,000	2,193,800	128.73	IDC	45,200	23,500	1.07
KDH	35,000	2,319,500	80.27	TNG	20,700	44,170	0.92
MWG	52,600	1,150,000	62.60	PVI	53,900	7,900	0.43
SSI	29,000	1,658,500	47.89	VNR	27,200	14,000	0.38

前五名淨賣超

HOSE				HNX			
股票代碼	收盤價 (越盾)	淨賣成交量 (股)	淨賣超值 (十億越盾)	股票代碼	收盤價 (越盾)	淨賣成交量 (股)	淨賣超值 (十億越盾)
KDC	64,000	(2,487,500)	(149.21)	CEO	18,400	(2,345,290)	(43.21)
VIC	51,000	(1,686,100)	(86.30)	PVS	34,800	(182,037)	(6.32)
MSB	13,400	(3,593,300)	(49.88)	NVB	14,300	(52,932)	(0.76)
DGW	52,400	(833,500)	(43.83)	VCS	63,300	(10,900)	(0.69)
STB	28,300	(1,412,300)	(39.95)	IDJ	5,700	(47,100)	(0.27)

ETF 交易

價格統計					外資交易			
ETF 代碼	收盤價 (越盾)	漲跌 (%)	成交量 (股)	成交值 (十億越盾)	ETF 代碼	買進金額 (十億越盾)	賣出金額 (十億越盾)	淨超值 (十億越盾)
E1VFN30	20,550	0.2%	189,245	3.89	E1VFN30	2.45	2.48	(0.04)
FUEMAV30	14,200	0.1%	17,031	0.24	FUEMAV30	0.23	0.10	0.13
FUESSV30	14,750	0.2%	4,274	0.06	FUESSV30	0.03	0.01	0.03
FUESSV50	18,280	0.4%	6,802	0.13	FUESSV50	0.00	0.03	(0.03)
FUESSVFL	18,450	0.4%	404,628	7.46	FUESSVFL	6.05	6.91	(0.86)
FUEVFVND	26,100	0.0%	5,144,720	134.36	FUEVFVND	129.90	91.12	38.78
FUEVN100	15,600	0.1%	112,100	1.75	FUEVN100	0.49	1.56	(1.07)
FUEIP100	8,600	-0.2%	2,900	0.03	FUEIP100	0.00	0.00	0.00
FUEKIV30	7,880	-1.3%	11,007,400	86.32	FUEKIV30	86.26	86.26	0.00
FUEDCMID	10,060	0.3%	600	0.01	FUEDCMID	0.00	0.00	0.00
FUEKIVFS	10,600	0.4%	48,110	0.51	FUEKIVFS	0.24	0.26	(0.02)
FUEMAVND	10,950	0.0%	806,000	8.79	FUEMAVND	8.73	8.79	(0.07)
FUEFCV50	11,850	0.8%	1,100	0.01	FUEFCV50	0.00	0.00	0.00
總計			16,937,810	234.74	總計	225.66	188.74	36.91



從2022年7月1至2023年7月26日國內ETF價格變動



權證資訊

權證代碼(*)	收盤價 (越盾)	漲跌 (%)	成交量	到期的 天數	標的股 票之價 格 (越盾)	權證理 論價格 (越盾) (**)	與收盤價 的差異 (越盾)	履約價 格(越盾)	行使 比例 n:1	到期日
CACB2208	1,380	-0.7%	10,190	41	22,300	1,341	(39)	17,940	3.3	05/09/2023
CACB2301	200	0.0%	18,230	12	22,300	122	(78)	23,120	1.7	07/08/2023
CFPT2210	780	13.0%	125,870	36	82,700	698	(82)	77,380	8.6	31/08/2023
CFPT2213	2,220	6.2%	68,560	41	82,700	2,190	(30)	64,050	8.6	05/09/2023
CFPT2214	2,260	4.1%	3,570	98	82,700	2,078	(182)	65,340	8.6	01/11/2023
CFPT2302	1,220	0.0%	1,580	21	82,700	1,133	(87)	73,080	8.6	16/08/2023
CFPT2303	1,270	5.8%	13,960	106	82,700	1,175	(95)	73,940	8.6	09/11/2023
CHDB2301	690	-1.4%	640	96	17,200	373	(317)	16,830	3.5	30/10/2023
CHDB2302	830	0.0%	220	120	17,200	458	(372)	16,540	3.5	23/11/2023
CHDB2303	780	-1.3%	340	152	17,200	367	(413)	17,500	3.5	25/12/2023
CHDB2304	1,010	1.0%	10	243	17,200	390	(620)	18,280	3.5	25/03/2024
CHDB2305	900	-3.2%	260	215	17,200	338	(562)	18,470	3.5	26/02/2024
CHDB2306	1,050	1.0%	10	336	17,200	383	(667)	19,340	3.5	26/06/2024
CHPG2226	4,550	2.2%	52,880	41	28,400	4,481	(69)	19,500	2.0	05/09/2023
CHPG2227	4,370	0.9%	1,670	98	28,400	4,110	(260)	20,500	2.0	01/11/2023
CHPG2302	4,470	1.4%	49,960	63	28,400	4,267	(203)	20,000	2.0	27/09/2023
CHPG2304	2,900	2.8%	600	21	28,400	2,728	(172)	23,000	2.0	16/08/2023
CHPG2305	2,450	-3.5%	4,900	12	28,400	2,612	162	23,200	2.0	07/08/2023
CHPG2306	2,940	1.4%	5,860	106	28,400	2,904	(36)	20,000	3.0	09/11/2023
CHPG2307	2,030	1.5%	3,290	160	28,400	1,713	(317)	22,670	4.0	02/01/2024
CHPG2308	1,870	1.6%	940	96	28,400	1,700	(170)	22,110	4.0	30/10/2023
CHPG2309	2,390	0.4%	41,000	303	28,400	2,346	(44)	24,000	3.0	24/05/2024
CHPG2310	1,540	0.7%	1,100	68	28,400	1,410	(130)	23,220	4.0	02/10/2023
CHPG2311	2,140	0.9%	4,680	128	28,400	1,940	(200)	21,230	4.0	01/12/2023
CHPG2312	1,820	1.1%	1,030	160	28,400	1,516	(304)	23,780	4.0	02/01/2024
CHPG2313	2,120	1.0%	1,460	219	28,400	1,711	(409)	23,330	4.0	01/03/2024
CHPG2314	4,120	1.0%	34,460	218	28,400	4,081	(39)	21,450	2.0	29/02/2024
CHPG2315	1,930	0.5%	1,620	334	28,400	1,327	(603)	27,780	4.0	24/06/2024
CHPG2316	2,070	0.5%	100	425	28,400	1,375	(695)	28,890	4.0	23/09/2024
CHPG2317	1,600	-1.8%	6,340	215	28,400	1,182	(418)	26,890	4.0	26/02/2024
CHPG2318	1,480	1.4%	9,570	244	28,400	984	(496)	29,220	4.0	26/03/2024
CHPG2319	1,720	0.6%	2,010	336	28,400	1,091	(629)	30,110	4.0	26/06/2024
CMBB2211	70	0.0%	63,770	36	18,750	10	(60)	22,900	3.4	31/08/2023
CMBB2214	2,620	-4.0%	300	41	18,750	2,577	(43)	14,420	1.7	05/09/2023
CMBB2215	2,520	-2.3%	15,340	98	18,750	2,221	(299)	15,270	1.7	01/11/2023
CMBB2303	630	-3.1%	6,630	12	18,750	723	93	17,640	1.7	07/08/2023
CMBB2304	730	-1.4%	8,280	68	18,750	683	(47)	13,010	8.5	02/10/2023
CMBB2305	720	-1.4%	15,290	160	18,750	556	(164)	14,420	8.5	02/01/2024
CMBB2306	2,370	-0.8%	28,810	303	18,750	2,055	(315)	16,970	1.7	24/05/2024
CMSN2215	110	0.0%	74,810	41	84,600	35	(75)	102,000	10.0	05/09/2023
CMSN2301	1,640	4.5%	43,370	96	84,600	1,311	(329)	73,980	10.0	30/10/2023
CMSN2302	4,450	5.7%	13,300	303	84,600	3,832	(618)	66,000	6.0	24/05/2024
CMSN2303	1,180	3.5%	59,470	68	84,600	939	(241)	78,000	10.0	02/10/2023
CMSN2304	1,740	6.1%	200	128	84,600	1,280	(460)	75,680	10.0	01/12/2023
CMSN2305	2,060	4.6%	150	219	84,600	1,433	(627)	76,790	10.0	01/03/2024
CMSN2306	1,900	4.4%	1,110	215	84,600	1,244	(656)	80,000	10.0	26/02/2024
CMSN2307	2,210	2.8%	1,190	336	84,600	1,356	(854)	83,000	10.0	26/06/2024
CMWG2214	830	-6.7%	33,680	41	52,600	694	(136)	46,500	10.0	05/09/2023
CMWG2215	1,120	-8.2%	7,330	98	52,600	930	(190)	45,000	10.0	01/11/2023
CMWG2302	960	-1.0%	210,890	106	52,600	1,043	83	50,000	6.0	09/11/2023
CMWG2303	1,090	-5.2%	10,260	68	52,600	1,071	(19)	31,330	20.0	02/10/2023
CMWG2304	1,060	-6.2%	26,420	160	52,600	963	(97)	34,000	20.0	02/01/2024
CMWG2305	5,030	-7.2%	48,220	303	52,600	4,655	(375)	36,000	4.0	24/05/2024

CNVL2301	1,450	2.1%	24,560	96	17,200	1,065	(385)	13,460	4.0	30/10/2023
CNVL2302	1,130	7.6%	129,640	120	17,200	656	(474)	16,330	4.0	23/11/2023
CNVL2303	1,530	6.3%	18,990	243	17,200	777	(753)	17,330	4.0	25/03/2024
CNVL2304	1,320	9.1%	75,340	153	17,200	827	(493)	15,560	4.0	26/12/2023
CNVL2305	1,730	6.1%	22,820	336	17,200	952	(778)	17,000	4.0	26/06/2024
CPDR2301	2,020	-1.9%	75,140	96	21,550	1,890	(130)	14,220	4.0	30/10/2023
CPDR2302	1,610	1.3%	890	120	21,550	1,068	(542)	18,670	4.0	23/11/2023
CPDR2303	1,880	-0.5%	10,150	243	21,550	1,168	(712)	19,890	4.0	25/03/2024
CPDR2304	1,750	-0.6%	4,460	153	21,550	1,249	(501)	18,000	4.0	26/12/2023
CPDR2305	2,070	-0.5%	2,840	336	21,550	1,296	(774)	20,220	4.0	26/06/2024
CPOW2301	720	16.1%	138,120	96	13,550	414	(306)	13,980	2.0	30/10/2023
CPOW2302	750	10.3%	21,010	120	13,550	409	(341)	14,330	2.0	23/11/2023
CPOW2303	720	14.3%	23,390	152	13,550	323	(397)	15,330	2.0	25/12/2023
CPOW2304	960	7.9%	360	243	13,550	361	(599)	16,330	2.0	25/03/2024
CPOW2305	1,110	11.0%	2,030	215	13,550	494	(616)	15,000	2.0	26/02/2024
CPOW2306	1,330	8.1%	50	336	13,550	545	(785)	16,000	2.0	26/06/2024
CSTB2224	4,250	-3.0%	70,640	41	28,300	4,185	(65)	20,000	2.0	05/09/2023
CSTB2225	4,310	-2.7%	10,900	98	28,300	4,067	(243)	20,500	2.0	01/11/2023
CSTB2302	520	-8.8%	3,620	12	28,300	487	(33)	28,200	2.0	07/08/2023
CSTB2303	3,800	-1.6%	12,800	106	28,300	3,445	(355)	22,000	2.0	09/11/2023
CSTB2304	680	-5.6%	29,690	96	28,300	499	(181)	28,670	5.0	30/10/2023
CSTB2305	940	-6.0%	260	160	28,300	622	(318)	29,110	5.0	02/01/2024
CSTB2306	2,250	-3.8%	62,260	303	28,300	2,063	(187)	30,000	2.0	24/05/2024
CSTB2307	420	-8.7%	156,560	68	28,300	307	(113)	30,000	5.0	02/10/2023
CSTB2308	880	-5.4%	4,120	128	28,300	664	(216)	27,800	5.0	01/12/2023
CSTB2309	740	-3.9%	12,880	160	28,300	511	(229)	30,560	5.0	02/01/2024
CSTB2310	940	-5.1%	12,860	219	28,300	650	(290)	30,330	5.0	01/03/2024
CSTB2311	1,710	-6.6%	10,970	127	28,300	1,679	(31)	27,700	2.0	30/11/2023
CSTB2312	1,140	-6.6%	610	334	28,300	656	(484)	33,330	5.0	24/06/2024
CSTB2313	1,270	-3.8%	2,250	425	28,300	671	(599)	35,560	5.0	23/09/2024
CSTB2314	900	-2.2%	20	215	28,300	517	(383)	32,220	5.0	26/02/2024
CSTB2315	850	1.2%	170	244	28,300	454	(396)	34,330	5.0	26/03/2024
CSTB2316	1,050	-0.9%	2,510	336	28,300	506	(544)	36,330	5.0	26/06/2024
CTCB2212	70	0.0%	11,280	36	33,450	6	(64)	44,000	4.0	31/08/2023
CTCB2215	1,850	-2.1%	19,870	41	33,450	1,772	(78)	26,500	4.0	05/09/2023
CTCB2216	1,920	-2.0%	4,840	98	33,450	1,666	(254)	27,500	4.0	01/11/2023
CTCB2301	1,410	-0.7%	110	21	33,450	1,225	(185)	30,000	3.0	16/08/2023
CTCB2302	3,320	0.0%	19,240	303	33,450	2,887	(433)	27,000	3.0	24/05/2024
CTPB2301	980	-4.9%	8,870	12	18,800	1,050	70	16,840	1.9	07/08/2023
CTPB2302	730	-2.7%	22,510	68	18,800	650	(80)	14,220	7.2	02/10/2023
CTPB2303	710	-1.4%	33,520	160	18,800	511	(199)	15,810	7.2	02/01/2024
CVHM2216	210	0.0%	34,450	36	59,000	192	(18)	62,000	8.0	31/08/2023
CVHM2219	1,120	-3.4%	23,040	41	59,000	925	(195)	56,000	5.0	05/09/2023
CVHM2220	1,430	-4.0%	13,130	98	59,000	1,014	(416)	58,000	5.0	01/11/2023
CVHM2301	980	-2.0%	10	96	59,000	702	(278)	56,880	8.0	30/10/2023
CVHM2302	3,900	-1.3%	20	303	59,000	3,291	(609)	50,000	4.0	24/05/2024
CVHM2303	670	1.5%	14,690	68	59,000	422	(248)	59,890	8.0	02/10/2023
CVHM2304	1,390	-0.7%	1,020	128	59,000	1,036	(354)	53,560	8.0	01/12/2023
CVHM2305	1,450	0.0%	1,280	219	59,000	942	(508)	57,780	8.0	01/03/2024
CVHM2306	1,330	-2.9%	770	215	59,000	770	(560)	60,670	8.0	26/02/2024
CVHM2307	1,670	-1.8%	3,820	336	59,000	899	(771)	62,670	8.0	26/06/2024
CVIB2201	3,300	-4.6%	1,230	41	20,800	3,058	(242)	15,960	1.6	05/09/2023
CVIB2301	550	0.0%	26,240	12	20,800	535	(15)	20,210	1.6	07/08/2023
CVIB2302	2,480	-2.4%	53,650	303	20,800	2,091	(389)	19,150	1.7	24/05/2024
CVIC2301	650	-1.5%	35,600	96	51,000	280	(370)	53,980	8.0	30/10/2023
CVIC2302	660	-4.3%	13,770	120	51,000	263	(397)	55,670	8.0	23/11/2023
CVIC2303	700	-2.8%	2,920	152	51,000	249	(451)	57,780	8.0	25/12/2023
CVIC2304	910	-6.2%	15,340	243	51,000	320	(590)	59,890	8.0	25/03/2024
CVIC2305	830	-3.5%	1,020	215	51,000	248	(582)	61,110	8.0	26/02/2024
CVIC2306	1,160	-3.3%	630	336	51,000	369	(791)	62,220	8.0	26/06/2024

CVNM2212	260	8.3%	179,630	41	75,000	66	(194)	80,560	7.9	05/09/2023
CVNM2301	1,100	4.8%	12,210	96	75,000	749	(351)	68,890	10.0	30/10/2023
CVNM2302	750	5.6%	24,620	68	75,000	458	(292)	72,220	10.0	02/10/2023
CVNM2303	1,170	2.6%	7,340	128	75,000	717	(453)	70,000	10.0	01/12/2023
CVNM2304	1,480	2.1%	3,510	219	75,000	781	(699)	71,000	10.0	01/03/2024
CVNM2305	1,450	2.8%	270	215	75,000	639	(811)	73,330	10.0	26/02/2024
CVNM2306	1,750	0.6%	10	336	75,000	679	(1,071)	75,560	10.0	26/06/2024
CVPB2212	130	8.3%	6,840	36	21,850	68	(62)	24,640	2.7	31/08/2023
CVPB2214	1,270	-4.5%	145,500	41	21,850	1,228	(42)	17,000	4.0	05/09/2023
CVPB2301	910	-2.2%	110,040	63	21,850	640	(270)	19,800	4.0	27/09/2023
CVPB2302	1,800	-0.6%	4,510	21	21,850	1,647	(153)	18,600	2.0	16/08/2023
CVPB2303	540	-3.6%	13,140	68	21,850	385	(155)	15,780	16.0	02/10/2023
CVPB2304	580	-3.3%	56,410	160	21,850	333	(247)	17,000	16.0	02/01/2024
CVRE2216	230	-4.2%	8,730	36	28,900	168	(62)	31,000	4.0	31/08/2023
CVRE2220	370	-7.5%	51,630	41	28,900	271	(99)	30,000	4.0	05/09/2023
CVRE2221	490	-2.0%	33,560	98	28,900	285	(205)	32,500	4.0	01/11/2023
CVRE2302	680	-1.4%	2,990	96	28,900	503	(177)	28,670	5.0	30/10/2023
CVRE2303	2,420	0.0%	29,540	303	28,900	2,132	(288)	25,000	3.0	24/05/2024
CVRE2304	440	-4.3%	25,700	68	28,900	308	(132)	30,000	5.0	02/10/2023
CVRE2305	930	-4.1%	16,690	128	28,900	744	(186)	27,110	5.0	01/12/2023
CVRE2306	1,000	-1.0%	3,050	219	28,900	699	(301)	29,330	5.0	01/03/2024
CVRE2307	1,030	-2.8%	60	215	28,900	610	(420)	30,330	5.0	26/02/2024
CVRE2308	1,260	-0.8%	3,040	336	28,900	728	(532)	31,330	5.0	26/06/2024

(*) 歐式交易方式，以現金交易

(**) PHS 採用 Black-Scholes 估價方式

期投資股

股票代碼	證券所	現時價格	目標價*	報告日	預期 2022 年盈利 (十億越盾)	PE Forward	PB Forward
STB	HOSE	28,300	38,000	7/14/2023	7,259	9.9	1.6
TCM	HOSE	52,100	52,300	7/6/2023	211	20.4	2.1
PLX	HOSE	40,500	45,100	7/5/2023	3,513	18.3	2.5
ACB	HOSE	22,300	25,400	6/30/2023	14,955	6.6	1.3
VCB	HOSE	93,400	131,270	6/13/2023	36,911	16.8	3.6
BID	HOSE	47,350	57,956	6/13/2023	23,019	12.7	2.3
CTG	HOSE	29,800	39,700	6/13/2023	19,121	10.0	1.5
MBB	HOSE	18,750	27,200	6/13/2023	21,242	5.8	1.2
HDB	HOSE	17,200	23,170	6/13/2023	10,216	6.2	1.3
VPB	HOSE	21,850	19,260	6/13/2023	15,638	8.3	1.1
TCB	HOSE	33,450	47,270	6/13/2023	21,351	7.8	1.2
TPB	HOSE	18,800	24,000	6/13/2023	6,732	5.7	1.0
OCB	HOSE	18,900	22,700	6/13/2023	4,354	7.2	1.1
VIB	HOSE	20,800	29,300	6/13/2023	9,378	6.6	1.5
LPB	HOSE	16,350	18,800	6/13/2023	4,925	6.6	1.1
MSB	HOSE	13,400	21,900	6/13/2023	4,803	9.1	1.4
SHB	HOSE	12,600	15,600	6/13/2023	8,035	6.0	0.9
DHG	HOSE	125,000	111,600	6/13/2023	1,061	13.8	3.0
IMP	HOSE	71,600	68,000	6/13/2023	286	15.9	2.2
POW	HOSE	13,550	15,500	6/13/2023	2,948	14.0	1.1
NT2	HOSE	30,050	34,200	6/13/2023	732	13.4	2.1
GEG	HOSE	15,400	18,800	6/13/2023	208	46.5	1.7
QTP	UPCOM	16,657	23,900	6/13/2023	1,300	8.3	1.6

GAS	HOSE	98,200	111,200	6/13/2023	13,688	15.7	3.1
BSR	UPCOM	18,316	24,900	6/13/2023	8,347	6.3	0.9
PVS	HNX	34,800	30,700	6/13/2023	1,059	16.8	1.2
MPC	UPCOM	18,782	19,200	6/13/2023	597	12.9	1.3
FMC	HOSE	48,000	50,700	6/13/2023	314	10.5	1.4
MSH	HOSE	37,300	37,450	6/13/2023	262	8.2	1.3
VHM	HOSE	59,000	83,100	6/13/2023	29,034	12.5	2.3
NLG	HOSE	38,150	38,400	6/13/2023	642	22.9	1.4
KDH	HOSE	35,000	36,500	6/13/2023	1,363	19.1	1.9
VRE	HOSE	28,900	39,700	6/13/2023	3,345	26.9	2.6
IDC	HNX	45,200	46,600	6/13/2023	1,960	6.1	2.0
KBC	HOSE	32,200	32,000	6/13/2023	2,073	11.9	1.3
DPR	HOSE	61,500	88,300	6/13/2023	239	15.9	1.0
MWG	HOSE	52,600	50,000	6/13/2023	2,325	33.3	3.0
FRT	HOSE	76,500	85,000	6/13/2023	107	111.1	6.6
DGW	HOSE	52,400	38,500	6/13/2023	393	16.3	2.4
HPG	HOSE	28,400	35,400	6/13/2023	7,698	16.6	1.2
VNM	HOSE	75,000	70,200	6/13/2023	9,143	18.0	4.5
SAB	HOSE	161,600	162,300	6/13/2023	5,641	21.0	5.6
SBT	HOSE	16,950	16,700	6/13/2023	827	15.7	1.1
PNJ	HOSE	81,800	82,800	2/13/2023	1,763	N/A	N/A
PVI	HNX	53,900	47,002	12/19/2022	996	13.8	1.3
BMI	HOSE	26,400	25,190	12/19/2022	427	9.0	1.0
BVH	HOSE	46,650	70,900	12/19/2022	2,967	17.7	2.3
ANV	HOSE	37,250	30,100	12/19/2022	320	12.0	1.3
VHC	HOSE	74,600	69,000	12/19/2022	1,510	8.4	1.5
SZC	HOSE	36,750	42,700	12/19/2022	585	7.5	2.6
GVR	HOSE	21,600	29,755	12/19/2022	5,521	27.8	2.1
LHG	HOSE	28,800	42,250	12/19/2022	653	3.5	1.2
PVT	HOSE	23,800	26,900	12/19/2022	831	14.1	1.2
TRA	HOSE	89,900	117,400	12/19/2022	349	13.9	2.8
STK	HOSE	31,400	45,800	12/19/2022	239	13.5	1.8

資料來源: PHFM 收集

*若除權交易日發生在報告日後將影響目標價

分析師認證

這份報告由 Pham Quang Chuong - 富鑫證券股份公司研究員製作。負責籌備本研究報告之全部或部份內容之研究分析師、策略分析師、研究人員以茲聲明，任何研究分析師、策略分析師、研究人員在於本研究報告所提出之觀點，皆精確反映出其對於該發行機構與證券之個人意見。各研究分析師、策略分析師、研究人員均保證，其報酬在過去與未來，絕對沒有任何一部分是直接或間接與研究分析師、策略分析師、研究人員在此研究報告中所呈現之特定推薦或觀點有關。

評等指標定義

加碼= 預估其未來之潛在上漲空間大於10%。

觀望= 預估其未來之潛在漲跌空間將在下上10%之間。

減碼= 預估其未來之潛在下跌空間大於10%。

未評等= 本股票並不在富鑫證券之評等涵蓋範圍，或者尚未上市。

績效表現根據12個月的總回報(包含股息)所評定。

富鑫證券股份公司

地址：21st Floor, Phu My Hung Building, 08 Hoang Van Thai Street, Tan Phu Ward, District 7, HCMC.

電話號碼：(84-28) 5 413 5479

傳真號碼：+84 28 5413 5473

胡志明市

富美興交易室

地址：Ground Floor, CR2-08, 107 Ton Dat Tien,
Tan Phu Ward, District 7, HCMC

電話號碼：(84-28) 5 413 5478

傳真號碼：+84 28 5413 5473

Tan Binh 分行

地址：Park Legend Building, 251 Hoang Van Thu
Street, Ward 2, Tan Binh District, HCMC

電話號碼：(84-28) 3813 2401

傳真號碼：(84-28) 3813 2415

第三郡分行

地址：4th & 5th Floor, 458 Nguyen Thi Minh Khai,
Ward 2, District 3, HCMC

電話號碼：(84-28) 382 08068

傳真號碼：(84-28) 3820 8206

第一郡分行

地址：Room 1003A, 10th Floor, No. 81-83-83B-85
Ham Nghi Street, Nguyen Thai Binh Ward,
District 1, HCMC

電話號碼：(84-28) 3 535 6060

傳真號碼：(84-28) 3 535 2912

河內市

Ha Noi 分行

地址：5th Floor, Vinafor Building, No.127 Lo
Duc, Dong Mac Ward, Hai Ba Trung
District, Ha Noi

電話號碼：(84-24) 3 933 4566

傳真號碼：(84-24) 3 933 4820

Thanh Xuan 分行

地址：5th Floor, UDIC Complex Building, N04
Hoang Dao Thuy, Trung Hoa Ward, Cau
Giay District, Ha Noi

電話號碼：(84-24) 6 250 9999

傳真號碼：(84-24) 6 250 6666

海防市

海防分行

地址：2nd Floor, Building No.18 Tran Hung Dao,
Hoang Van Thu Ward, Hong Bang District,
Hai Phong

電話號碼：(84-225) 384 1810

傳真號碼：(84-225) 384 1801