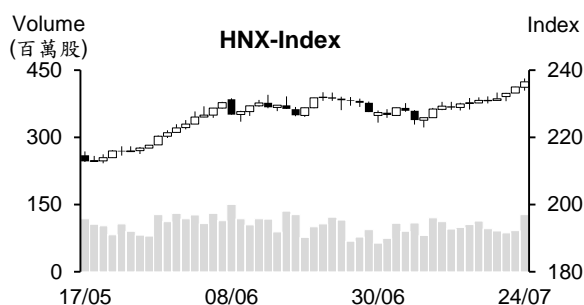
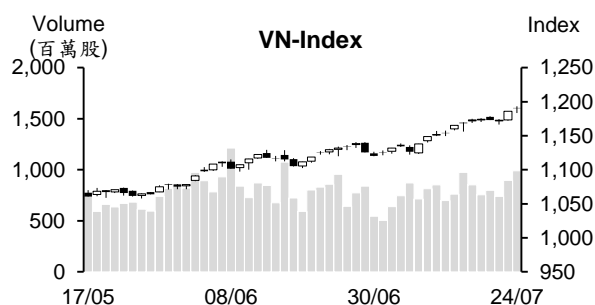


越股行情

24/07/2023	HOSE		VN30		HNX	
收盤價	1,190.72	0.41%	1,193.14	0.55%	236.53	0.66%
成交股數(百萬股)	<b>1,043.36</b>	<b>5.57%</b>	<b>281.87</b>	<b>-5.08%</b>	<b>129.87</b>	<b>40.65%</b>
撮合股數(百萬股)	<b>989.06</b>	<b>10.32%</b>	<b>265.25</b>	<b>8.75%</b>	<b>127.66</b>	<b>39.04%</b>
與最近 20 日之平均比較	769.89	28.47%	213.80	24.06%	95.40	33.81%
成交值(十億越盾)	<b>20,057</b>	<b>-1.10%</b>	<b>7,230</b>	<b>-9.31%</b>	<b>2,101</b>	<b>43.61%</b>
撮合成交值(十億越盾)	<b>18,693</b>	<b>1.62%</b>	<b>6,495</b>	<b>-2.27%</b>	<b>2,044</b>	<b>41.61%</b>
與最近 20 日之平均比較	15,290	22.26%	5,722	13.51%	1,515	34.92%
上漲家數	301	57%	16	53%	104	41%
下跌家數	154	29%	12	40%	75	30%
持平家數	71	13%	2	7%	72	29%



市場概況

今日 VN 指數持續墊高，愈來愈逼近 1,200 點關卡。早盤交易時段，VN 指數在藍籌股走勢分歧下多數交易時間呈現震盪。所幸，午盤後半段，大型股之買盤進場意願回升，中小型股交易氣氛也回溫，推升指數最終回升至 1,190 點作收 (+0.41%)。今日不動產、基礎設施、水泥、塑膠及港口族群為市場之焦點。HNX 指數也上漲，收在 236.5 點 (+0.66%)。

技術分析

VN 指數連續兩個交易日上漲，量能維持高出最近二十日平均成交量，顯示市場仍在受到資金之支持。由於指數守穩在 MA5 之上以及 MA5、10 及 20 呈現多頭排列，盤勢上升走勢維持不變。另外，平滑異同移動平均線 (MACD) 與相對強弱指標 (RSI) 同步提升，支持指數有機會向上測試 1,200 點；河內部分，與 HOSE 盤勢相似，HNX 指數連續五個交易日上漲。指數守穩在 MA5 之上，以及 MA5 及 MA20 呈現多頭排列，支持指數可望向上測試 250 點。整體而言，盤勢上升走勢維持不變，操作上建議投資人可採取短進短出操作，基本面佳、業績表現搶眼及吸引資金之股票為投資標的。

建議股名單: OIL (加碼)

觀察股名單: CEO、SGT

(請參考第 2 頁)

## 當日調整股名單

次號	股票代碼	評等	評等日	現時價格	買入區間	持股表現	目標價	預期獲利	停損價	預期損失	備註
1	OIL	加碼	25/07/23	10.93	10.93	0.0%	13.9	27.2%	10.3	-5.8%	OIL 在橫向整理 (積累上漲動能) 後可能將回升。

次號	股票代碼	評等	評等日	現時價格	支撐/壓力	停損	技術指標
1	CEO	觀察買進	25/07/23	18	20.5-21	16.2	CEO 出現長下影線且守穩在 EMA12 及 26 之上 → 預期該股在下挫後仍有機會向上測試高點 → 投資人可在 17-17.5 點區間買進。
2	SGT	觀察買進	25/07/23	15.4	18-19	14	SGT 在形成“杯柄”型後雖修正，但量能萎縮 → 這可能僅是技術性修正 → 投資人可在 14.3-14.7 區間買進。

## 投資組合部位

次號	股票代碼	評等	評等日	現時價格	買入區間	持股表現	目標價	預期獲利	停損價	預期損失	備註
1	HCM	續抱	15/05/23	30.5	25.5	19.6%	31	21.6%	24.4	-4.3%	
2	CTG	加碼	30/05/23	29.85	28	6.6%	31.1	11.1%	27.2	-3%	
3	SSI	加碼	02/06/23	28.7	23.45	22.4%	31.2	33.0%	22.45	-4%	
4	GMD	續抱	21/06/23	58.8	51	15.3%	60	17.6%	48.9	-4%	
5	BID	加碼	23/06/23	46.8	43.95	6.5%	48	9.2%	43	-2%	
6	PLX	加碼	28/06/23	40.3	38.15	5.6%	45	18%	37	-3%	
7	VRE	續抱	04/07/23	28.4	27	5.2%	29.9	11%	26.4	-2%	
8	BCM	加碼	12/07/23	79.2	81	-2.2%	97	20%	79	-2%	
9	NHH	加碼	17/07/23	16.35	15.8	3.5%	18	14%	15	-5%	
10	PVC	加碼	18/07/23	19.4	19.2	1.0%	22.75	18%	18.5	-4%	
11	PVP	加碼	19/07/23	15.4	14.4	6.9%	16.5	15%	13.8	-4%	
12	LHG	加碼	20/07/23	29	28.5	1.8%	34.5	21%	26.7	-6%	
13	VEA	加碼	21/07/23	38.9	37.8	2.9%	41.1	9%	36.6	-3%	
14	TPB	加碼	24/07/23	18.65	18.75	-0.5%	22	17%	18	-4%	

### 四大銀行將低於 3 個月期之年存款利率調降至 3.3%

2023 年 7 月 24 日上午國營商業銀行已同步調降存款利率，使低於 3 個月期之年存款利率回落至 3.3%。Agribank 將 1 個月至 2 個月期之年存款利率調降 0.1% 至 3.3%、12 個月之上期限之年存款利率亦回落 0.3% 至 6%，其餘期限之存款利率則維持不變，目前其銀行之最高存款利率為 6.3% (採用於 12 個月期之存款)。

與 Agribank 相似，Vietcombank、VietinBank 及 BIDV 也將 1 個月至 3 個月之年存款利率調降 0.1% 至 3.3%，其餘期限之存款利率維持不變。目前這三家銀行之年存款利率最高為 6.3% (採用於 12 個月之上的存款)。

整體來看，在調整後，國營銀行之 1 個月至 3 個月期之年存款利率遠低於 6 個月之下之年存款利率上限 (4.75%)。

### 越南為世界第二大蝦類出口國

目前越南蝦類已出口至約 100 個國家及地區，其中歐洲、美洲、日本、中國及韓國為越南前五大蝦類出口市場。越南為世界第二大蝦類出口國，佔世界蝦類出口總額的 13-14%。

越南蝦類出口值約 35-40 億美元，約佔整體水產出口總額的 40-45%。2022 年蝦類出口值創下歷史新高，來到 43 億美元，較 2021 年增長 11.2%。然今年前六個月蝦類出口值萎縮 31.9% 至 15.46 億美元，僅達成年度計畫 (43 億美元) 的 35.9%。其中 6 月蝦類出口值縮減 20.9% 至 3.28 億美元。

質量、加工及市場開發部的代表人表示，世界經濟成長放緩、消費需求疲弱、庫存量擴增以及印尼及厄瓜多爾之蝦類收穫提早，為影響今年上半年越南蝦類出口之原因。

### 預期 7 月將完成 5,000 公頃之整地，龍城機場投資規模約 160 億美元

龍城國際機場設於同奈省隆城縣，面積近 5,000 公頃，投資規模為 336.63 兆越盾 (依 2014 年匯率，約當 160.6 億美元)。第一期階段之投資金額為 114.45 兆越盾 (54.5 億美元)。迄今，同奈省已完成第一階段 2,500 公頃之整地並轉交給施工單位以進行相關項目之建設。同奈省持續進行剩下之整地且預期在 2023 年 7 月可以完成其整地。

資料來源：Cafef、Vietstock

### 今年前六個月 PNJ 獲利達成年度計劃的逾 55%

據富潤珠寶股份公司 (PNJ) 之經營報告數據顯示，第二季營收淨額及稅後盈餘分別為 6.663 兆越盾及 3,350 億越盾。今年前六個月營收淨額為 16.459 兆越盾，稅後盈餘為 1.083 兆越盾 (達成年度計劃的 55.9%)。

國內購買力及企業訂單減少，使今年前六個月珠寶批發營收較去年同期萎縮 30.2%、24K 黃金營收略微下降 1.1%。另外，毛利率為 18.9% (高於去年同期的 17.6%)、營業費用縮減 2.6%，營業費用佔毛利比率由 2022 年的 54.6% 略微上升至 54.9%。

### 第二季 Hau Giang 藥品公司 (DHG) 獲利較去年同期增長 12%

據 Hau Giang 藥品公司 (DHG) 公佈有關 2023 年第二季之財報數據顯示，營收淨額較去年同期略微增加至 1.153 兆越盾，毛利擴增 1.3% 至 5,620 億越盾，財務營收增長 74% 至 578 億越盾 (主要為存款利息)，財務費用則縮減 16.6% 至 200 億越盾，銷售及行政管理費用分別增加至 2,390 億越盾及 690 億越盾。總計，第二季 DHG 稅後盈餘擴增逾 12% 至 2,630 億越盾。

今年前六個月 DHG 營收及稅前盈餘分別增長 9% 及 24% 至 2.381 兆越盾及 6,800 億越盾，分別達成年度計劃的 47.6% 及 60%。公司計劃 2023 年營收淨為 5 兆越盾及稅前盈餘為 1.13 兆越盾。

### HAH 將發放股票股利 (比率為 50%)

據 Hai An 貨物運輸股份公司 (HOSE : HAH) 之公佈，除權交易日為 2023 年 8 月 7 日。公司計劃將發行近 3,520 萬股來發放 2022 年股票股利 (比率為 2:1)。預期在發放後，HAH 註冊資本將由 7,030 億越盾增加至 1.055 兆多越盾。

前段時間，HAH 已發行逾 1,950 萬股來發放 2021 年 40% 股利。另外，公司亦支出近 490 億越盾來發放 10% 現金股息。總計，2021 年及 2022 年的股息比率維持在 50%。

HAH 股東大會已通過 2023 年股息比率為 20% 之方案，其中現金股息及股票股利各為 10%。

公司計劃 2023 年營收將為 2.96 兆越盾、稅後盈餘將萎縮 41% 至 4,920 億越盾。目前公司尚未公佈 2023 年第二季財務。今年第一季稅後盈餘縮減 52% 至 1,260 億越盾，達成年度計劃的 26%。

另外，HAH 計劃將發行 5,000 億越盾之可轉換、無擔保品或有擔保品之公司債 (面額為 10 億越盾)。預期債券期限為 4-5 年，固定年利率最高為 6%。

資料來源：Cafef、Vietstock

## 市場統計

### 撮合統計

#### 推升指數的前五名股票

HOSE				HNX			
股票代碼	收盤價 (越盾)	漲跌 %	影響指數 %	股票代碼	收盤價 (VND)	漲跌 %	影響指數 %
VPB	21,850	2.10%	0.06%	SHS	15,200	3.40%	0.14%
MWG	54,500	3.81%	0.06%	PVS	34,900	1.75%	0.10%
NVL	16,200	6.93%	0.04%	VFS	24,700	16.51%	0.09%
MSN	84,000	1.20%	0.03%	PLC	40,400	5.48%	0.06%
SHB	12,600	3.26%	0.03%	TAR	20,100	9.84%	0.05%

#### 拖累指數的前五名股票

HOSE				HNX			
股票代碼	收盤價 (越盾)	漲跌 %	影響指數 %	股票代碼	收盤價 (越盾)	漲跌 %	影響指數 %
VCB	104,600	-0.38%	-0.04%	PVI	53,700	-3.94%	-0.17%
GAS	98,500	-0.91%	-0.04%	VIF	14,000	-6.67%	-0.12%
HPG	28,250	-0.53%	-0.02%	HTP	29,500	-8.39%	-0.08%
DHG	124,700	-4.00%	-0.01%	DNP	23,300	-6.80%	-0.07%
VJC	96,800	-1.22%	-0.01%	NTP	42,000	-1.87%	-0.03%

#### 前五名成交量

HOSE				HNX			
股票代碼	收盤價 (越盾)	漲跌 %	成交量 (股)	股票代碼	收盤價 (越盾)	漲跌 %	成交量 (千股)
NVL	16,200	6.93%	95,957,955	SHS	15,200	3.40%	23,470,100
DIG	25,000	0.81%	33,716,245	CEO	18,000	0.00%	9,906,537
VND	19,050	1.33%	27,180,010	TAR	20,100	9.84%	7,012,147
BCG	10,150	3.57%	25,074,355	PVS	34,900	1.75%	6,308,810
VPB	21,850	2.10%	24,119,919	MBG	6,100	5.17%	4,475,003

#### 前五名成交值

HOSE				HNX			
股票代碼	收盤價 (越盾)	漲跌 %	成交值 (十億越盾)	股票代碼	收盤價 (越盾)	漲跌 %	成交值 (十億越盾)
NVL	16,200	6.93%	1,532.7	SHS	15,200	3.40%	352.1
DIG	25,000	0.81%	850.7	PVS	34,900	1.75%	219.1
VPB	21,850	2.10%	519.3	CEO	18,000	0.00%	176.7
VND	19,050	1.33%	517.0	IDC	45,700	0.66%	141.5
GEX	22,000	3.04%	505.2	TAR	20,100	9.84%	139.4

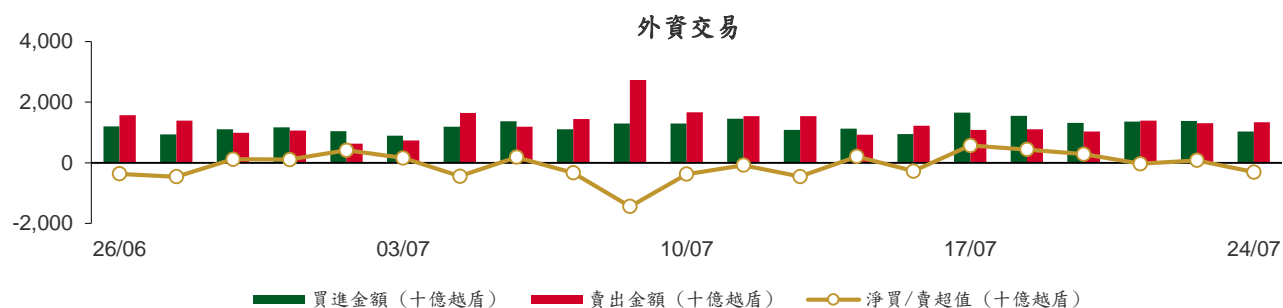
## 議價交易

### 前五名股

HOSE			HNX		
股票代碼	成交量 (股)	成交值 (十億越盾)	股票代碼	成交量 (股)	成交值 (十億越盾)
FPT	5,017,124	389.68	HTP	780,000	22.62
TCB	3,931,417	130.44	IDC	326,000	15.17
EIB	5,440,000	110.84	GKM	270,000	9.38
FUEKIV30	11,000,000	85.66	BNA	617,625	8.40
VSC	2,150,000	74.82	HDA	220,000	1.17

## 外資交易行情 (股票)

證交所	買進成交量 (百萬股)	買進金額 (十億越盾)	賣出成交量 (百萬股)	賣出金額 (十億越盾)	淨買/賣成 交易 (百萬股)	淨買/賣超值 (十億越盾)
HOSE	41.98	957.46	56.41	1,287.99	(14.43)	(330.54)
HNX	4.47	74.06	2.72	49.37	1.75	24.69
<b>總計</b>	<b>46.45</b>	<b>1,031.52</b>	<b>59.13</b>	<b>1,337.36</b>	<b>(12.68)</b>	<b>(305.85)</b>



### 前五名買進

HOSE				HNX			
股票代碼	收盤價 (越盾)	成交量 (股)	成交值 (十億越盾)	股票代碼	收盤價 (越盾)	成交量 (股)	成交值 (十億越盾)
FPT	81,000	1,017,400	88.11	SHS	15,200	3,650,700	55.22
FUEKIV30	7,900	11,001,400	85.67	CEO	18,000	416,600	7.40
VHM	59,100	1,234,300	72.67	PVS	34,900	148,400	5.14
VNM	73,600	745,000	54.80	IDC	45,700	36,300	1.67
MSN	84,000	616,100	51.73	BVS	26,500	46,000	1.23

### 前五名賣出

HOSE				HNX			
股票代碼	收盤價 (越盾)	成交量 (股)	成交值 (十億越盾)	股票代碼	收盤價 (越盾)	成交量 (股)	成交值 (十億越盾)
MSB	13,600	10,953,000	145.76	CEO	18,000	2,541,900	45.21
SSI	28,700	3,147,300	90.57	PVI	53,700	19,500	1.06
FPT	81,000	1,017,100	88.08	NVB	14,100	52,888	0.75
FUEKIV30	7,900	11,000,000	85.66	PTI	30,900	10,000	0.31
NLG	37,550	1,494,300	56.34	SHS	15,200	19,800	0.30

### 前五名淨買超

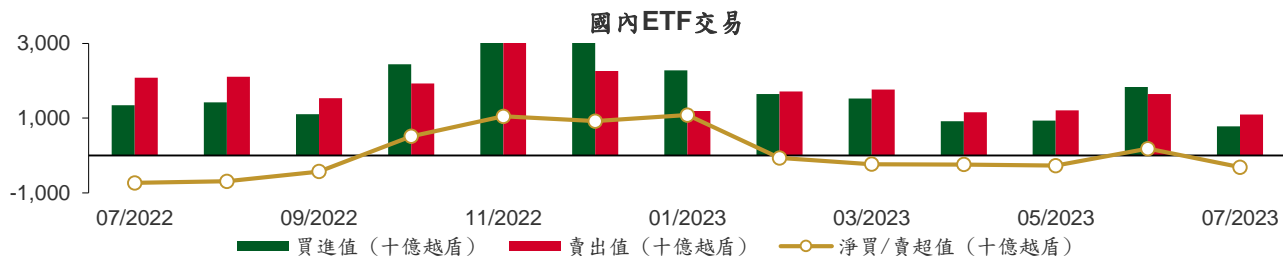
HOSE				HNX			
股票代碼	收盤價 (越盾)	淨買成交量 (股)	淨買超值 (十億越盾)	股票代碼	收盤價 (越盾)	淨買成交量 (股)	淨買超值 (十億越盾)
VIB	21,000	1,558,400	32.55	SHS	15,200	3,630,900	54.92
KDH	34,250	902,200	30.71	PVS	34,900	142,800	4.94
VHM	59,100	430,800	25.46	IDC	45,700	33,700	1.55
VNM	73,600	335,600	24.70	BVS	26,500	46,000	1.23
VPB	21,850	850,400	18.31	VNR	27,500	32,700	0.89

## 前五名淨賣超

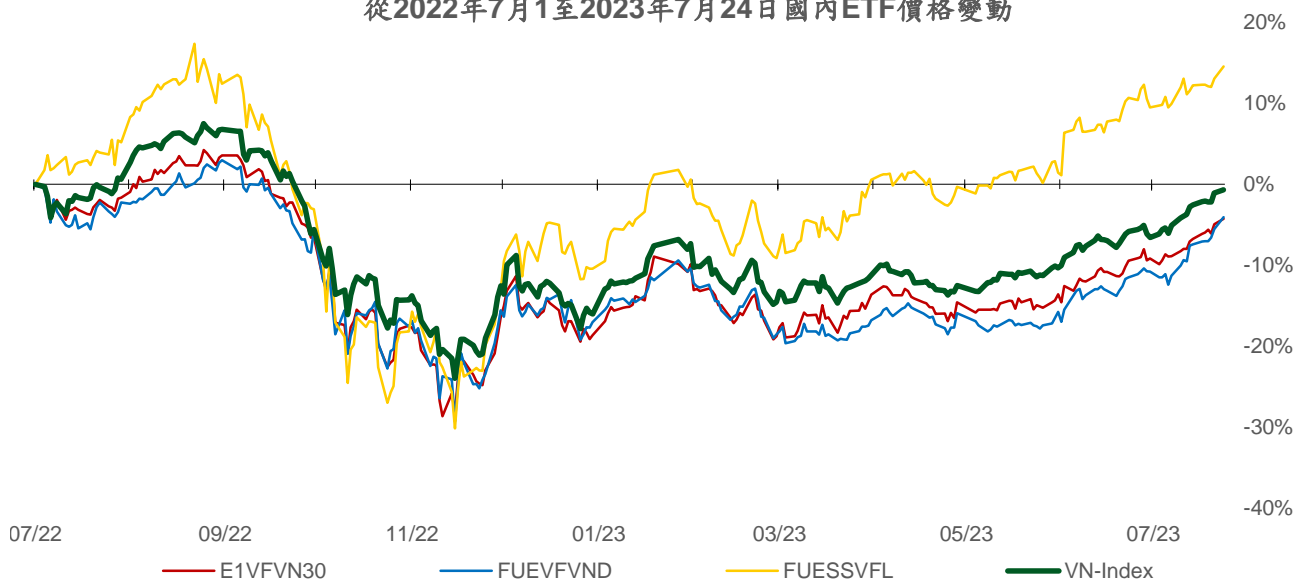
HOSE				HNX			
股票代碼	收盤價 (越盾)	淨賣成交量 (股)	淨賣超值 (十億越盾)	股票代碼	收盤價 (越盾)	淨賣成交量 (股)	淨賣超值 (十億越盾)
MSB	13,600	(10,796,100)	(143.68)	CEO	18,000	(2,125,300)	(37.81)
SSI	28,700	(2,447,900)	(70.36)	NVB	14,100	(52,888)	(0.75)
NLG	37,550	(1,072,500)	(40.46)	PVI	53,700	(8,800)	(0.48)
VCB	104,600	(317,800)	(33.34)	PTI	30,900	(9,900)	(0.31)
POW	13,300	(2,363,300)	(31.39)	HVT	57,000	(4,100)	(0.22)

## ETF 交易

價格統計					外資交易			
ETF 代碼	收盤價 (越盾)	漲跌 (%)	成交量 (股)	成交值 (十億越盾)	ETF 代碼	買進金額 (十億越盾)	賣出金額 (十億越盾)	淨超值 (十億越盾)
E1VFN30	20,390	0.7%	646,929	13.20	E1VFN30	11.77	11.30	0.46
FUEMAV30	14,100	0.3%	17,600	0.25	FUEMAV30	0.23	0.03	0.20
FUESSV30	14,680	1.2%	124,900	1.83	FUESSV30	0.29	0.00	0.29
FUESSV50	18,200	1.1%	9,700	0.18	FUESSV50	0.00	0.04	(0.04)
FUESSVFL	18,350	1.3%	147,112	2.69	FUESSVFL	2.53	0.07	2.47
FUEVFVND	25,900	1.5%	483,030	12.46	FUEVFVND	4.77	10.48	(5.71)
FUEVN100	15,510	1.8%	98,100	1.52	FUEVN100	0.47	1.27	(0.80)
FUEIP100	8,510	0.7%	8,100	0.07	FUEIP100	0.00	0.00	(0.00)
FUEKIV30	7,900	2.1%	11,002,200	85.67	FUEKIV30	85.67	85.66	0.01
FUEDCMID	10,070	1.2%	8,100	0.08	FUEDCMID	0.03	0.03	0.00
FUEKIVFS	10,500	1.5%	660,700	6.95	FUEKIVFS	6.57	0.38	6.18
FUEMAVND	10,900	1.2%	400	0.00	FUEMAVND	0.00	0.00	0.00
FUEFCV50	11,000	1.7%	400	0.00	FUEFCV50	0.00	0.00	0.00
<b>總計</b>			<b>13,206,471</b>	<b>124.90</b>	<b>總計</b>	<b>112.33</b>	<b>109.26</b>	<b>3.07</b>



從2022年7月1日至2023年7月24日國內ETF價格變動



## 權證資訊

權證代碼(*)	收盤價 (越盾)	漲跌 (%)	成交量	到期的 天數	標的股 票之價 格 (越盾)	權證理 論價格 (越盾) (**)	與收盤價 的差異 (越盾)	履約價 格(越盾)	行使比 例 n:1	到期日
CACB2208	1,330	0.0%	21,150	43	22,050	1,268	(62)	17,940	3.3	05/09/2023
CACB2301	170	-10.5%	117,760	14	22,050	104	(66)	23,120	1.7	07/08/2023
CFPT2210	680	6.3%	131,550	38	81,000	545	(135)	77,380	8.6	31/08/2023
CFPT2213	2,050	2.5%	1,550	43	81,000	1,994	(56)	64,050	8.6	05/09/2023
CFPT2214	2,100	-1.9%	2,300	100	81,000	1,886	(214)	65,340	8.6	01/11/2023
CFPT2302	1,200	-20.0%	4,110	23	81,000	941	(259)	73,080	8.6	16/08/2023
CFPT2303	1,060	7.1%	16,070	108	81,000	1,015	(45)	73,940	8.6	09/11/2023
CHDB2301	690	4.5%	7,820	98	17,250	385	(305)	16,830	3.5	30/10/2023
CHDB2302	850	4.9%	3,280	122	17,250	470	(380)	16,540	3.5	23/11/2023
CHDB2303	790	2.6%	2,420	154	17,250	377	(413)	17,500	3.5	25/12/2023
CHDB2304	980	2.1%	550	245	17,250	399	(581)	18,280	3.5	25/03/2024
CHDB2305	940	5.6%	50	217	17,250	347	(593)	18,470	3.5	26/02/2024
CHDB2306	1,050	5.0%	420	338	17,250	391	(659)	19,340	3.5	26/06/2024
CHPG2226	4,440	-2.0%	2,450	43	28,250	4,409	(31)	19,500	2.0	05/09/2023
CHPG2227	4,300	-2.1%	5,170	100	28,250	4,045	(255)	20,500	2.0	01/11/2023
CHPG2302	4,470	0.0%	0	65	28,250	4,197	(273)	20,000	2.0	27/09/2023
CHPG2304	2,800	-4.4%	6,400	23	28,250	2,661	(139)	23,000	2.0	16/08/2023
CHPG2305	2,500	0.0%	8,990	14	28,250	2,541	41	23,200	2.0	07/08/2023
CHPG2306	2,900	-2.0%	26,190	108	28,250	2,860	(40)	20,000	3.0	09/11/2023
CHPG2307	2,000	-2.0%	6,790	162	28,250	1,686	(314)	22,670	4.0	02/01/2024
CHPG2308	1,810	-3.2%	7,030	98	28,250	1,670	(140)	22,110	4.0	30/10/2023
CHPG2309	2,390	-0.8%	54,070	305	28,250	2,313	(77)	24,000	3.0	24/05/2024
CHPG2310	1,510	-2.6%	8,700	70	28,250	1,381	(129)	23,220	4.0	02/10/2023
CHPG2311	2,110	-0.9%	3,580	130	28,250	1,909	(201)	21,230	4.0	01/12/2023
CHPG2312	1,790	-1.6%	4,070	162	28,250	1,491	(299)	23,780	4.0	02/01/2024
CHPG2313	2,090	-1.9%	2,950	221	28,250	1,686	(404)	23,330	4.0	01/03/2024
CHPG2314	4,060	-2.2%	16,100	220	28,250	4,024	(36)	21,450	2.0	29/02/2024
CHPG2315	1,880	-2.6%	590	336	28,250	1,307	(573)	27,780	4.0	24/06/2024
CHPG2316	2,000	-4.8%	9,440	427	28,250	1,356	(644)	28,890	4.0	23/09/2024
CHPG2317	1,590	-4.2%	3,310	217	28,250	1,163	(427)	26,890	4.0	26/02/2024
CHPG2318	1,480	-2.6%	2,950	246	28,250	967	(513)	29,220	4.0	26/03/2024
CHPG2319	1,710	-2.3%	5,410	338	28,250	1,075	(635)	30,110	4.0	26/06/2024
CMBB2211	70	0.0%	71,300	38	18,750	12	(58)	22,900	3.4	31/08/2023
CMBB2214	2,600	0.4%	24,610	43	18,750	2,579	(21)	14,420	1.7	05/09/2023
CMBB2215	2,520	0.8%	6,180	100	18,750	2,226	(294)	15,270	1.7	01/11/2023
CMBB2303	610	1.7%	32,870	14	18,750	739	129	17,640	1.7	07/08/2023
CMBB2304	730	1.4%	34,090	70	18,750	684	(46)	13,010	8.5	02/10/2023
CMBB2305	720	-1.4%	37,640	162	18,750	556	(164)	14,420	8.5	02/01/2024
CMBB2306	2,280	-0.4%	30,920	305	18,750	2,060	(220)	16,970	1.7	24/05/2024
CMSN2215	120	33.3%	159,460	43	84,000	34	(86)	102,000	10.0	05/09/2023
CMSN2301	1,630	8.7%	17,040	98	84,000	1,269	(361)	73,980	10.0	30/10/2023
CMSN2302	5,110	23.1%	11,880	305	84,000	3,754	(1,356)	66,000	6.0	24/05/2024
CMSN2303	1,200	12.1%	10,490	70	84,000	903	(297)	78,000	10.0	02/10/2023
CMSN2304	1,710	11.8%	330	130	84,000	1,241	(469)	75,680	10.0	01/12/2023
CMSN2305	2,040	8.5%	1,970	221	84,000	1,396	(644)	76,790	10.0	01/03/2024
CMSN2306	1,890	19.6%	1,010	217	84,000	1,210	(680)	80,000	10.0	26/02/2024
CMSN2307	2,220	8.3%	170	338	84,000	1,323	(897)	83,000	10.0	26/06/2024
CMWG2214	970	21.3%	99,830	43	54,500	862	(108)	46,500	10.0	05/09/2023
CMWG2215	1,290	14.2%	13,090	100	54,500	1,091	(199)	45,000	10.0	01/11/2023
CMWG2302	1,090	16.0%	98,710	108	54,500	1,264	174	50,000	6.0	09/11/2023
CMWG2303	1,180	8.3%	19,520	70	54,500	1,166	(14)	31,330	20.0	02/10/2023
CMWG2304	1,170	6.4%	26,720	162	54,500	1,055	(115)	34,000	20.0	02/01/2024
CMWG2305	5,530	8.6%	12,130	305	54,500	5,086	(444)	36,000	4.0	24/05/2024



CNVL2301	1,450	12.4%	68,790	98	16,200	862	(588)	13,460	4.0	30/10/2023
CNVL2302	1,090	21.1%	67,650	122	16,200	510	(580)	16,330	4.0	23/11/2023
CNVL2303	1,450	16.0%	9,360	245	16,200	638	(812)	17,330	4.0	25/03/2024
CNVL2304	1,220	17.3%	7,560	155	16,200	666	(554)	15,560	4.0	26/12/2023
CNVL2305	1,650	13.0%	46,670	338	16,200	803	(847)	17,000	4.0	26/06/2024
CPDR2301	2,090	9.4%	90,640	98	21,350	1,845	(245)	14,220	4.0	30/10/2023
CPDR2302	1,610	6.6%	310	122	21,350	1,037	(573)	18,670	4.0	23/11/2023
CPDR2303	1,880	3.3%	780	245	21,350	1,139	(741)	19,890	4.0	25/03/2024
CPDR2304	1,760	4.8%	4,180	155	21,350	1,215	(545)	18,000	4.0	26/12/2023
CPDR2305	2,100	6.1%	1,810	338	21,350	1,267	(833)	20,220	4.0	26/06/2024
CPOW2301	630	0.0%	45,830	98	13,300	362	(268)	13,980	2.0	30/10/2023
CPOW2302	720	-2.7%	15,390	122	13,300	360	(360)	14,330	2.0	23/11/2023
CPOW2303	630	-1.6%	16,190	154	13,300	285	(345)	15,330	2.0	25/12/2023
CPOW2304	910	2.2%	140	245	13,300	325	(585)	16,330	2.0	25/03/2024
CPOW2305	1,000	0.0%	20	217	13,300	445	(555)	15,000	2.0	26/02/2024
CPOW2306	1,230	0.0%	220	338	13,300	499	(731)	16,000	2.0	26/06/2024
CSTB2224	4,450	-0.7%	47,970	43	28,700	4,386	(64)	20,000	2.0	05/09/2023
CSTB2225	4,500	0.0%	17,330	100	28,700	4,260	(240)	20,500	2.0	01/11/2023
CSTB2302	620	-13.9%	700	14	28,700	638	18	28,200	2.0	07/08/2023
CSTB2303	4,000	-2.0%	9,220	108	28,700	3,630	(370)	22,000	2.0	09/11/2023
CSTB2304	750	-3.8%	5,790	98	28,700	549	(201)	28,670	5.0	30/10/2023
CSTB2305	1,020	5.2%	10	162	28,700	671	(349)	29,110	5.0	02/01/2024
CSTB2306	2,380	-0.8%	44,350	305	28,700	2,182	(198)	30,000	2.0	24/05/2024
CSTB2307	470	-2.1%	66,440	70	28,700	349	(121)	30,000	5.0	02/10/2023
CSTB2308	940	0.0%	11,660	130	28,700	718	(222)	27,800	5.0	01/12/2023
CSTB2309	810	0.0%	8,250	162	28,700	554	(256)	30,560	5.0	02/01/2024
CSTB2310	1,010	1.0%	32,020	221	28,700	695	(315)	30,330	5.0	01/03/2024
CSTB2311	1,850	0.5%	11,220	129	28,700	1,813	(37)	27,700	2.0	30/11/2023
CSTB2312	1,230	-0.8%	20	336	28,700	696	(534)	33,330	5.0	24/06/2024
CSTB2313	1,340	0.0%	720	427	28,700	708	(632)	35,560	5.0	23/09/2024
CSTB2314	950	0.0%	20	217	28,700	556	(394)	32,220	5.0	26/02/2024
CSTB2315	900	0.0%	20	246	28,700	488	(412)	34,330	5.0	26/03/2024
CSTB2316	1,070	0.0%	12,310	338	28,700	540	(530)	36,330	5.0	26/06/2024
CTCB2212	60	0.0%	2,010	38	32,450	4	(56)	44,000	4.0	31/08/2023
CTCB2215	1,610	-0.6%	20,750	43	32,450	1,536	(74)	26,500	4.0	05/09/2023
CTCB2216	1,720	4.2%	9,660	100	32,450	1,460	(260)	27,500	4.0	01/11/2023
CTCB2301	1,270	0.0%	0	23	32,450	955	(315)	30,000	3.0	16/08/2023
CTCB2302	3,040	3.1%	26,440	305	32,450	2,629	(411)	27,000	3.0	24/05/2024
CTPB2301	950	-1.0%	7,860	14	18,650	982	32	16,840	1.9	07/08/2023
CTPB2302	720	0.0%	29,240	70	18,650	631	(89)	14,220	7.2	02/10/2023
CTPB2303	720	4.3%	28,540	162	18,650	495	(225)	15,810	7.2	02/01/2024
CVHM2216	200	5.3%	24,170	38	59,100	205	5	62,000	8.0	31/08/2023
CVHM2219	1,120	3.7%	270	43	59,100	952	(168)	56,000	5.0	05/09/2023
CVHM2220	1,490	1.4%	4,060	100	59,100	1,035	(455)	58,000	5.0	01/11/2023
CVHM2301	1,050	11.7%	10	98	59,100	716	(334)	56,880	8.0	30/10/2023
CVHM2302	4,020	6.6%	110	305	59,100	3,316	(704)	50,000	4.0	24/05/2024
CVHM2303	660	4.8%	27,360	70	59,100	436	(224)	59,890	8.0	02/10/2023
CVHM2304	1,340	3.1%	920	130	59,100	1,050	(290)	53,560	8.0	01/12/2023
CVHM2305	1,420	2.2%	3,110	221	59,100	954	(466)	57,780	8.0	01/03/2024
CVHM2306	1,420	8.4%	10	217	59,100	780	(640)	60,670	8.0	26/02/2024
CVHM2307	1,740	6.1%	10	338	59,100	909	(831)	62,670	8.0	26/06/2024
CVIB2201	3,440	11.7%	3,250	43	21,000	3,184	(256)	15,960	1.6	05/09/2023
CVIB2301	520	26.8%	64,060	14	21,000	647	127	20,210	1.6	07/08/2023
CVIB2302	2,550	10.4%	55,120	305	21,000	2,178	(372)	19,150	1.7	24/05/2024
CVIC2301	670	0.0%	41,680	98	52,000	339	(331)	53,980	8.0	30/10/2023
CVIC2302	710	1.4%	560	122	52,000	315	(395)	55,670	8.0	23/11/2023
CVIC2303	730	-2.7%	6,670	154	52,000	295	(435)	57,780	8.0	25/12/2023
CVIC2304	990	-3.9%	13,660	245	52,000	367	(623)	59,890	8.0	25/03/2024
CVIC2305	890	-1.1%	4,370	217	52,000	288	(602)	61,110	8.0	26/02/2024
CVIC2306	1,230	0.8%	12,990	338	52,000	415	(815)	62,220	8.0	26/06/2024

CVNM2212	230	4.5%	63,670	43	73,600	43	(187)	80,560	7.9	05/09/2023
CVNM2301	1,000	-2.0%	20,000	98	73,600	642	(358)	68,890	10.0	30/10/2023
CVNM2302	670	-4.3%	42,570	70	73,600	371	(299)	72,220	10.0	02/10/2023
CVNM2303	1,080	0.0%	1,250	130	73,600	619	(461)	70,000	10.0	01/12/2023
CVNM2304	1,430	1.4%	3,790	221	73,600	690	(740)	71,000	10.0	01/03/2024
CVNM2305	1,390	0.7%	10	217	73,600	558	(832)	73,330	10.0	26/02/2024
CVNM2306	1,680	0.0%	700	338	73,600	604	(1,076)	75,560	10.0	26/06/2024
CVPB2212	130	18.2%	58,300	38	21,850	74	(56)	24,640	2.7	31/08/2023
CVPB2214	1,280	9.4%	162,340	43	21,850	1,229	(51)	17,000	4.0	05/09/2023
CVPB2301	880	11.4%	21,990	65	21,850	644	(236)	19,800	4.0	27/09/2023
CVPB2302	1,790	4.7%	14,070	23	21,850	1,651	(139)	18,600	2.0	16/08/2023
CVPB2303	540	3.8%	18,300	70	21,850	385	(155)	15,780	16.0	02/10/2023
CVPB2304	590	0.0%	33,800	162	21,850	333	(257)	17,000	16.0	02/01/2024
CVRE2216	230	0.0%	2,980	38	28,400	140	(90)	31,000	4.0	31/08/2023
CVRE2220	350	2.9%	44,720	43	28,400	231	(119)	30,000	4.0	05/09/2023
CVRE2221	450	2.3%	16,980	100	28,400	252	(198)	32,500	4.0	01/11/2023
CVRE2302	640	0.0%	8,490	98	28,400	453	(187)	28,670	5.0	30/10/2023
CVRE2303	2,340	2.2%	27,490	305	28,400	2,014	(326)	25,000	3.0	24/05/2024
CVRE2304	420	2.4%	21,760	70	28,400	270	(150)	30,000	5.0	02/10/2023
CVRE2305	910	2.2%	55,090	130	28,400	683	(227)	27,110	5.0	01/12/2023
CVRE2306	950	1.1%	4,860	221	28,400	648	(302)	29,330	5.0	01/03/2024
CVRE2307	990	2.1%	60	217	28,400	563	(427)	30,330	5.0	26/02/2024
CVRE2308	1,220	1.7%	40	338	28,400	680	(540)	31,330	5.0	26/06/2024

(\*) 歐式交易方式，以現金交易

(\*\*) PHS 採用 Black-Scholes 估價方式

## 期投資股

股票代碼	證券所	現時價格	目標價*	報告日	預期 2022 年 盈利 (十億越盾)	PE Forward	PB Forward
STB	HOSE	28,700	38,000	7/14/2023	7,259	9.9	1.6
TCM	HOSE	52,700	52,300	7/6/2023	211	20.4	2.1
PLX	HOSE	40,300	45,100	7/5/2023	3,513	18.3	2.5
ACB	HOSE	22,050	25,400	6/30/2023	14,955	6.6	1.3
VCB	HOSE	104,600	131,270	6/13/2023	36,911	16.8	3.6
BID	HOSE	46,800	57,956	6/13/2023	23,019	12.7	2.3
CTG	HOSE	29,850	39,700	6/13/2023	19,121	10.0	1.5
MBB	HOSE	18,750	27,200	6/13/2023	21,242	5.8	1.2
HDB	HOSE	17,250	23,170	6/13/2023	10,216	6.2	1.3
VPB	HOSE	21,850	19,260	6/13/2023	15,638	8.3	1.1
TCB	HOSE	32,450	47,270	6/13/2023	21,351	7.8	1.2
TPB	HOSE	18,650	24,000	6/13/2023	6,732	5.7	1.0
OCB	HOSE	18,400	22,700	6/13/2023	4,354	7.2	1.1
VIB	HOSE	21,000	29,300	6/13/2023	9,378	6.6	1.5
LPB	HOSE	16,350	18,800	6/13/2023	4,925	6.6	1.1
MSB	HOSE	13,600	21,900	6/13/2023	4,803	9.1	1.4
SHB	HOSE	12,600	15,600	6/13/2023	8,035	6.0	0.9
DHG	HOSE	124,700	111,600	6/13/2023	1,061	13.8	3.0
IMP	HOSE	72,300	68,000	6/13/2023	286	15.9	2.2
POW	HOSE	13,300	15,500	6/13/2023	2,948	14.0	1.1
NT2	HOSE	30,250	34,200	6/13/2023	732	13.4	2.1
GEG	HOSE	15,400	18,800	6/13/2023	208	46.5	1.7
QTP	UPCOM	17,071	23,900	6/13/2023	1,300	8.3	1.6

GAS	HOSE	98,500	111,200	6/13/2023	13,688	15.7	3.1
BSR	UPCOM	18,335	24,900	6/13/2023	8,347	6.3	0.9
PVS	HNX	34,900	30,700	6/13/2023	1,059	16.8	1.2
MPC	UPCOM	19,113	19,200	6/13/2023	597	12.9	1.3
FMC	HOSE	48,000	50,700	6/13/2023	314	10.5	1.4
MSH	HOSE	37,700	37,450	6/13/2023	262	8.2	1.3
VHM	HOSE	59,100	83,100	6/13/2023	29,034	12.5	2.3
NLG	HOSE	37,550	38,400	6/13/2023	642	22.9	1.4
KDH	HOSE	34,250	36,500	6/13/2023	1,363	19.1	1.9
VRE	HOSE	28,400	39,700	6/13/2023	3,345	26.9	2.6
IDC	HNX	45,700	46,600	6/13/2023	1,960	6.1	2.0
KBC	HOSE	32,400	32,000	6/13/2023	2,073	11.9	1.3
DPR	HOSE	61,500	88,300	6/13/2023	239	15.9	1.0
MWG	HOSE	54,500	50,000	6/13/2023	2,325	33.3	3.0
FRT	HOSE	77,000	85,000	6/13/2023	107	111.1	6.6
DGW	HOSE	54,500	38,500	6/13/2023	393	16.3	2.4
HPG	HOSE	28,250	35,400	6/13/2023	7,698	16.6	1.2
VNM	HOSE	73,600	70,200	6/13/2023	9,143	18.0	4.5
SAB	HOSE	155,000	162,300	6/13/2023	5,641	21.0	5.6
SBT	HOSE	17,100	16,700	6/13/2023	827	15.7	1.1
PNJ	HOSE	79,300	82,800	2/13/2023	1,763	N/A	N/A
PVI	HNX	53,700	47,002	12/19/2022	996	13.8	1.3
BMI	HOSE	26,300	25,190	12/19/2022	427	9.0	1.0
BVH	HOSE	47,250	70,900	12/19/2022	2,967	17.7	2.3
ANV	HOSE	37,400	30,100	12/19/2022	320	12.0	1.3
VHC	HOSE	74,700	69,000	12/19/2022	1,510	8.4	1.5
SZC	HOSE	36,550	42,700	12/19/2022	585	7.5	2.6
GVR	HOSE	22,200	29,755	12/19/2022	5,521	27.8	2.1
LHG	HOSE	29,000	42,250	12/19/2022	653	3.5	1.2
PVT	HOSE	23,800	26,900	12/19/2022	831	14.1	1.2
TRA	HOSE	88,900	117,400	12/19/2022	349	13.9	2.8
STK	HOSE	31,900	45,800	12/19/2022	239	13.5	1.8

資料來源: PHFM 收集

\*若除權交易日發生在報告日後將影響目標價

### 分析師認證

這份報告由 Pham Quang Chuong -研究員製作。負責籌備本研究報告之全部或部份內容之研究分析師、策略分析師、研究人員以茲聲明，任何研究分析師、策略分析師、研究人員在於本研究報告所提出之觀點，皆精確反映出其對於該發行機構與證券之個人意見。各研究分析師、策略分析師、研究人員均保證，其報酬在過去與未來，絕對沒有任何一部分是直接或間接與研究分析師、策略分析師、研究人員在此研究報告中所呈現之特定推薦或觀點有關。

### 評等指標定義

**加碼**= 預估其未來之潛在上漲空間大於10%。

**觀望**= 預估其未來之潛在漲跌空間將在下上10%之間。

**減碼**= 預估其未來之潛在下跌空間大於10%。

**未評等**= 本股票並不在富鑫證券之評等涵蓋範圍，或者尚未上市。

績效表現根據12個月的總回報(包含股息)所評定。

### 富鑫證券股份公司

地址：21st Floor, Phu My Hung Building, 08 Hoang Van Thai Street, Tan Phu Ward, District 7, HCMC.

電話號碼：(84-28) 5 413 5479

傳真號碼：+84 28 5413 5473

### 胡志明市

#### 富美興交易室

地址：Ground Floor CR2-08, 107 Ton Dat Tien Street, Tan Phu Ward, District 7, HCMC

電話號碼：(84-28) 5 413 5478

傳真號碼：+84 28 5413 5473

#### Tan Binh 分行

地址：Park Legend Building, 251 Hoang Van Thu, Ward 2, Tan Binh District

電話號碼: (84-28) 3813 2401

傳真號碼: (84-28) 3813 2415

#### 第三郡分行

地址：Floor 4th & 5th, D&D Tower, 458 Nguyen Thi Minh Khai Street, District 3, HCMC

電話號碼: (84-28) 382 08068

傳真號碼: (84-28) 3820 8206

#### 第一郡分行

地址：Floor 10th, 1003A, Ruby Building, 81-83-83B-85 Ham Nghi Street, Nguyen Thai Binh Ward, District 1.

電話號碼: (84-28) 3 535 6060

傳真號碼: (84-28) 3 535 2912

### 河內市

#### Ha Noi 分行

地址：Floor 5. Vinafor Building 127 Lo Duc St Hai Ba Trung District, Hanoi

電話號碼: (84-24) 3 933 4566

傳真號碼: (84-24) 3 933 4820

#### Thanh Xuan 分行

地址：Floor 5. UDIC Complex Building N04 Hoang Dao Thuy, Trung Hoa Ward, Cau Giay District, HaNoi.

電話號碼: (84-24) 6 250 9999

傳真號碼: (84-24) 6 250 6666

### 海防市

#### 海防分行

地址：Floor 2. Eliteco Building

18 Tran Hung Dao Street, Hong Bang District, Hai Phong

電話號碼: (84-225) 384 1810

傳真號碼: (84-225) 384 1801