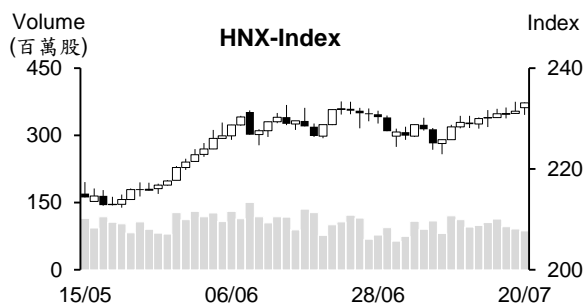
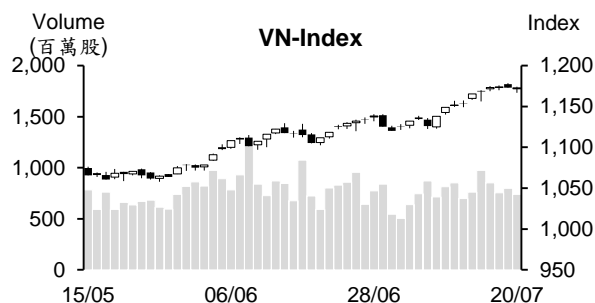


越股行情

20/07/2023	HOSE		VN30		HNX	
收盤價	1,172.81	-0.01%	1,168.26	0.26%	233.07	0.69%
成交股數(百萬股)	796.83	-11.16%	233.11	6.96%	97.16	2.69%
撮合股數(百萬股)	739.75	-7.35%	219.02	10.19%	87.08	-4.62%
與最近 20 日之平均比較	766.24	-3.46%	211.88	3.37%	96.29	-9.56%
成交值(十億越盾)	16,406	-7.27%	6,444	11.73%	1,554	-7.22%
撮合成交值(十億越盾)	15,447	-0.24%	6,094	19.35%	1,403	-13.84%
與最近 20 日之平均比較	15,187	1.71%	5,687	7.15%	1,542	-9.04%
上漲家數	252	48%	13	43%	99	42%
下跌家數	201	38%	13	43%	68	29%
持平家數	73	14%	4	13%	71	30%



市場概況

越股交易氣氛在 VN30 指數期貨之到期日偏向謹慎，量能呈現縮減。與前兩日之交易行情相似，多數交易時間盤勢呈現震盪，然藍籌股輪動上揚，扮演撐盤之角色。早盤交易時段，盤勢受到 FPT 及 MWG 之支持，午盤交易時段，HPG 及 VPB 則為盤勢之支撐，支持指數於尾盤回升至平盤價位附近作收，來到 1,172.8 點 (-0.01%)；HNX 指數收在 233.07 點 (+0.69%)。

技術分析

VN 指數以小黑作收，量能維持低於最近二十日平均成交量，顯示盤勢仍在面臨獲利調節壓力。然指數跌幅於盤末明顯收窄且指數守穩在 MA5 之上，加上 MA5、10 及 20 呈現多頭排列，透露盤勢面臨下挫壓力已減弱。另外，平滑異同移動平均線 (MACD) 維持在信號線-Signal 之上 (買進信號)，以及 +DI 在 -DI 之上，支持指數有機會向上測試 1,200 點；河內部分，HNX 指數連續三個交易日上漲，特別是指數 MA5 向上且維持在 MA20 之上，支持指數有機會向上測試最近高點或進一步上攻至 250 點。整體而言，盤勢上升走勢可望延續，操作上建議投資人可趁著盤勢震盪時採取短進短出交易，基本面佳、業績表現搶眼及吸引資金之股票為投資標的。

建議股名單: VEA (加碼)

觀察股名單: VPG、ACL

(請參考第 2 頁)

當日調整股名單

次號	股票代碼	評等	評等日	現時價格	買入區間	持股表現	目標價	預期獲利	停損價	預期損失	備註
1	VEA	加碼	21/07/23	37.8	37.8	0.0%	41.1	8.7%	36.6	-3.2%	VEA 有機會展反彈走勢。

次號	股票代碼	評等	評等日	現時價格	支撐/壓力	停損	技術指標
1	KDH	觀察買進	21/07/23	32.1	35-36	31	KDH 雖然修正，但 K 線小，量能亦同步萎縮 + 在 31- 31.5 支撐區間出現“Doji”型 → 預期該股將恢復上升走勢。
2	GIL	觀察買進	21/07/23	31.7	36-38	29.9	GIL 在量縮橫向整理後已帶量上揚 → 預期該股將延續 短線上升走勢。

投資組合部位

次號	股票代碼	評等	評等日	現時價格	買入區間	持股表現	目標價	預期獲利	停損價	預期損失	備註
1	HCM	續抱	15/05/23	29.9	25.5	17.3%	31	21.6%	24.4	-4.3%	
2	CTG	加碼	30/05/23	29.65	28	5.9%	31.1	11.1%	27.2	-3%	
3	SSI	加碼	02/06/23	28	23.45	19.4%	31.2	33.0%	22.45	-4%	
4	GMD	續抱	21/06/23	57.2	51	12.2%	60	17.6%	48.9	-4%	
5	BID	加碼	23/06/23	46.25	43.95	5.2%	48	9.2%	43	-2%	
6	PLX	加碼	28/06/23	39.7	38.15	4.1%	45	18%	37	-3%	
7	VRE	續抱	04/07/23	28.05	27	3.9%	29.9	11%	26.4	-2%	
8	BCM	加碼	12/07/23	80.3	81	-0.9%	97	20%	79	-2%	
9	NHH	加碼	17/07/23	15.85	15.8	0.3%	18	14%	15	-5%	
10	PVC	加碼	18/07/23	18.9	19.2	-1.6%	22.75	18%	18.5	-4%	
11	PVP	加碼	19/07/23	15.75	14.4	9.4%	16.5	15%	13.8	-4%	
12	LHG	加碼	20/07/23	28.9	28.5	1.4%	34.5	21%	26.7	-6%	

ADB 將 2023 年越南經濟成長的預期調降至 5.8%

據亞洲發展銀行 (ADB) 最近發布之報告，ADB 將 2023 年 GDP 增長預期由原預期的 6.5% 調降至 5.8% 以及將 2024 年經濟增長預期由 6.8% 調降至 6.2%。雖然國內狀況逐漸改善，但國外需求疲弱持續影響生產領域。另外，ADB 預期 2023 年及 2024 年通膨率將放緩至 4%。

2023 年上半年汽車進口量逾 7 萬輛

據海關總局公佈之數據顯示，2023 年前六個月汽車進口量與進口值分別增長 11.4% 及 5.2% 至 70,915 輛及 16.5 億美元。泰國、印尼及中國為越南主要汽車進口市場，其汽車進口量為 64,201 輛，佔整體汽車進口量的 90.5%。

6 月汽車進口量增長 18.4% 至 9,006 輛，進口值同步擴增 30.7% 至近 2.5 億美元。雖然印尼為越南之最大汽車進口市場，但其進口值僅為 5,500 萬美元 (低於泰國)。其次為泰國及中國，汽車進口量分別為 2,351 輛及 1,340 輛。

私募公司債交易系統在 7 月 19 日推出，交易首日成交量逾 500 萬多債券，成交值近 1.8 兆越盾

據河內證交所 (HNX) 公布有關私募債券交易結果顯示，7 月 19 日有 39 筆交易 (4 檔公司債)。其中，38 筆之交割方式為立即結算及 1 筆為日底結算。公司債成交量為 5,052,249 債券，其中立即結算量為 4,152,249 債券，日底結算量為 900,000 債券。

交易債券之投資人須為專業投資人。證券公司須確保有關專業投資者之確認。

資料來源：Cafef、Vietstock

今年上半年 PV GAS 稅後盈餘逾 6 兆越盾

越南天然氣股份公司 (PV GAS, HOSE : GAS) 預期今年上半年經營結果 可望高出半年計畫。營收較去年同期約萎縮 16% 至 45.7 兆越盾，然較上半年計畫高出 13-17%；稅前盈餘及稅後盈餘分別為 7.5 兆多越盾及近 6.1 兆越盾，較去年同期約縮減 30%，然較半年計畫高出 81-83%。

對於重整計畫，GAS 在辦理在新加坡成立公司之方案。另外，公司在辦理有關對 PV Pipe 之撤資 (部分或全部) 之第二次拍賣。GAS 亦計劃將於 2023 年第三季增資。

今年前兩季 MSB 獲利達成年度計劃的逾 50%，服務獲利成長 86%

據越南航海股份銀行 (HoSE : MSB) 公佈有關 2023 年第二季財報之數據顯示，截至 2023 年 6 月 30 日為止，MSB 資產總額達 237.8 兆多越盾，較 2022 年 12 月 31 日擴增 11.8%。放款總額增長 13.2% 至近 136.6 兆越盾，高於銀行業平均水位。存款餘額較增長 7.8% 至近 126.3 兆越盾。今年前六個月 MSB 淨利增長 23.2% 至近 6.4 兆越盾，其中服務淨利成長逾 86%，非利息收入佔整體收入比率逾 31%。總計，合併稅前盈餘為 3.548 兆越盾，達成年度計畫之 56%。

2023 年第二季 Binh Minh 塑膠公司獲利成長 2 倍

據 Binh Minh 塑膠股份公司 (BMP) 剛公佈有關第二季財報之數據顯示，營收淨額較去年同期萎縮 14% 至 1.336 兆越盾。然銷售成本大幅下降，毛利 因之擴增 46.8% 至 5,727 億越盾。母公司稅後盈餘較去年成長 2 倍至 2,946 億越盾，創下歷史新高。

今年前六個月 BMP 營收略微縮減 4% 至 2.797 兆越盾。然受到成本大幅萎縮之支持，淨利擴增 111% 至 5,754 億越盾。

資料來源：Cafef、Vietstock

市場統計

撮合統計

推升指數的前五名股票

HOSE				HNX			
股票代碼	收盤價 (越盾)	漲跌 %	影響指數 %	股票代碼	收盤價 (VND)	漲跌 %	影響指數 %
HPG	28,200	2.92%	0.10%	CEO	17,900	6.55%	0.10%
VPB	21,000	1.69%	0.05%	PVI	58,000	1.93%	0.09%
FPT	80,300	2.29%	0.05%	HTP	31,600	9.72%	0.09%
MWG	49,100	1.24%	0.02%	HUT	20,600	2.49%	0.06%
SHB	14,350	1.77%	0.02%	KSF	41,100	0.98%	0.04%

拖累指數的前五名股票

HOSE				HNX			
股票代碼	收盤價 (越盾)	漲跌 %	影響指數 %	股票代碼	收盤價 (越盾)	漲跌 %	影響指數 %
VCB	105,000	-1.41%	-0.15%	VCS	62,700	-1.26%	-0.04%
VHM	57,700	-1.37%	-0.07%	BAB	14,200	-0.70%	-0.03%
MSN	79,500	-1.61%	-0.04%	SHS	14,400	-0.69%	-0.03%
TCB	31,900	-1.24%	-0.03%	NTP	43,300	-1.37%	-0.03%
CTG	29,650	-0.84%	-0.03%	MBS	19,700	-1.01%	-0.03%

前五名成交量

HOSE				HNX			
股票代碼	收盤價 (越盾)	漲跌 %	成交量 (股)	股票代碼	收盤價 (越盾)	漲跌 %	成交量 (千股)
HPG	28,200	2.92%	30,882,141	CEO	17,900	6.55%	17,001,583
DIG	23,200	1.09%	29,016,470	SHS	14,400	-0.69%	13,665,410
SSI	28,000	-1.75%	28,837,452	PVS	33,900	0.00%	3,566,586
STB	27,850	-1.42%	27,256,833	MBS	19,700	-1.01%	3,320,004
SHB	14,350	1.77%	25,650,652	IDJ	5,700	0.00%	2,378,328

前五名成交值

HOSE				HNX			
股票代碼	收盤價 (越盾)	漲跌 %	成交值 (十億越盾)	股票代碼	收盤價 (越盾)	漲跌 %	成交值 (十億越盾)
HPG	28,200	2.92%	858.3	CEO	17,900	6.55%	301.4
SSI	28,000	-1.75%	805.7	SHS	14,400	-0.69%	197.0
STB	27,850	-1.42%	759.1	PVS	33,900	0.00%	120.3
DIG	23,200	1.09%	660.7	IDC	44,900	0.22%	95.0
VPB	21,000	1.69%	405.0	MBS	19,700	-1.01%	65.3

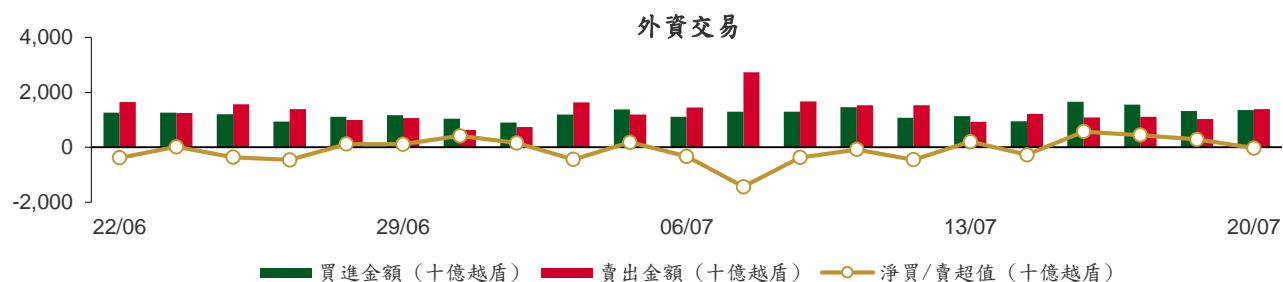
議價交易

前五名股

HOSE			HNX		
股票代碼	成交量 (股)	成交值 (十億越盾)	股票代碼	成交量 (股)	成交值 (十億越盾)
EIB	7,568,700	153.83	DNP	1,744,000	46.91
VPB	7,140,017	149.19	SHN	5,567,521	40.09
SBT	4,587,500	73.40	GKM	1,118,000	35.02
VHM	1,000,006	57.67	HUT	1,300,000	23.98
TDH	10,000,000	47.20	NVB	310,000	4.34

外資交易行情 (股票)

證交所	買進成交量 (百萬股)	買進金額 (十億越盾)	賣出成交量 (百萬股)	賣出金額 (十億越盾)	淨買/賣成 交易 (百萬股)	淨買/賣超值 (十億越盾)
HOSE	47.34	1,333.99	57.46	1,381.48	(10.11)	(47.48)
HNX	0.77	22.75	0.30	4.55	0.47	18.20
總計	48.11	1,356.74	57.75	1,386.03	(9.64)	(29.28)



前五名買進

HOSE				HNX			
股票代碼	收盤價 (越盾)	成交量 (股)	成交值 (十億越盾)	股票代碼	收盤價 (越盾)	成交量 (股)	成交值 (十億越盾)
VHM	57,700	3,057,200	176.26	PVI	58,000	124,400	6.94
HPG	28,200	5,568,700	154.47	IDC	44,900	104,200	4.69
VNM	72,600	1,294,400	93.89	PVS	33,900	108,900	3.68
VPB	21,000	4,336,700	90.03	TNG	20,700	153,700	3.18
HDB	17,000	3,070,100	51.98	MBS	19,700	74,600	1.47

前五名賣出

HOSE				HNX			
股票代碼	收盤價 (越盾)	成交量 (股)	成交值 (十億越盾)	股票代碼	收盤價 (越盾)	成交量 (股)	成交值 (十億越盾)
MSB	13,200	10,487,400	134.76	PVI	58,000	17,800	0.94
VHM	57,700	2,226,800	128.40	IVS	12,700	63,400	0.80
MSN	79,500	1,168,500	93.02	NVB	14,100	52,717	0.74
HPG	28,200	3,090,900	86.06	NSH	6,000	53,500	0.31
STB	27,850	3,032,400	84.44	PMC	69,500	3,800	0.26

前五名淨買超

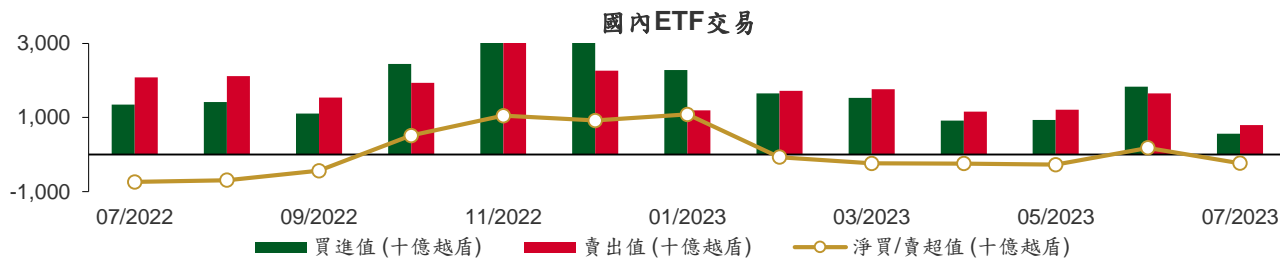
HOSE				HNX			
股票代碼	收盤價 (越盾)	淨買成交量 (股)	淨買超值 (十億越盾)	股票代碼	收盤價 (越盾)	淨買成交量 (股)	淨買超值 (十億越盾)
VNM	72,600	1,208,800	87.68	PVI	58,000	106,600	5.99
HPG	28,200	2,477,800	68.41	IDC	44,900	104,000	4.68
VHM	57,700	830,400	47.85	PVS	33,900	108,900	3.68
VPB	21,000	2,281,400	47.13	TNG	20,700	147,800	3.06
HDB	17,000	1,502,800	25.47	MBS	19,700	74,600	1.47

前五名淨賣超

HOSE				HNX			
股票代碼	收盤價 (越盾)	淨賣成交量 (股)	淨賣超值 (十億越盾)	股票代碼	收盤價 (越盾)	淨賣成交量 (股)	淨賣超值 (十億越盾)
MSB	13,200	(10,486,400)	(134.75)	NVB	14,100	(52,717)	(0.74)
MSN	79,500	(775,800)	(61.75)	IVS	12,700	(43,400)	(0.55)
STB	27,850	(1,889,300)	(52.60)	NSH	6,000	(53,500)	(0.31)
DBC	24,850	(1,604,600)	(40.08)	PMC	69,500	(3,800)	(0.26)
CTG	29,650	(1,095,400)	(32.39)	DTD	34,700	(3,300)	(0.11)

ETF 交易

價格統計					外資交易			
ETF 代碼	收盤價 (越盾)	漲跌 (%)	成交量 (股)	成交值 (十億越盾)	ETF 代碼	買進金額 (十億越盾)	賣出金額 (十億越盾)	淨超值 (十億越盾)
E1VFN30	20,010	-0.5%	389,846	7.79	E1VFN30	6.20	6.26	(0.06)
FUEMAV30	13,840	0.0%	2,900	0.04	FUEMAV30	0.03	0.01	0.02
FUESSV30	14,390	-0.1%	5,600	0.08	FUESSV30	0.02	0.01	0.01
FUESSV50	17,650	0.0%	4,050	0.07	FUESSV50	0.00	0.00	0.00
FUESSVFL	17,950	-0.1%	65,900	1.19	FUESSVFL	0.96	0.53	0.43
FUEVFVND	25,220	0.5%	684,960	17.23	FUEVFVND	9.89	10.41	(0.51)
FUEVN100	15,140	-0.1%	86,400	1.31	FUEVN100	0.45	0.98	(0.52)
FUEIP100	8,340	0.0%	1,200	0.01	FUEIP100	0.00	0.01	(0.01)
FUEKIV30	7,670	-0.4%	24,600	0.19	FUEKIV30	0.00	0.19	(0.19)
FUEDCMID	9,800	0.2%	2,100	0.02	FUEDCMID	0.00	0.02	(0.02)
FUEKIVFS	10,340	-0.5%	401,300	4.15	FUEKIVFS	4.14	4.14	0.00
FUEMAVND	10,470	0.9%	1,200,100	12.63	FUEMAVND	12.63	12.63	(0.00)
FUEFCV50	11,630	-7.0%	1,500	0.02	FUEFCV50	0.00	0.00	0.00
總計			1,668,856	32.08	總計	21.70	22.55	(0.84)



從2022年7月1至2023年7月20日國內ETF價格變動



權證資訊

權證代碼(*)	收盤價 (越盾)	漲跌 (%)	成交量	到期的 天數	標的股 票之價 格 (越盾)	權證理 論價格 (越盾) (**)	與收盤 價的差 異 (越盾)	履約價 格(越盾)	行使比 例 n:1	到期日
CACB2208	1,320	-0.8%	1,680	47	22,000	1,268	(52)	17,940	3.3	05/09/2023
CACB2301	200	-9.1%	37,100	18	22,000	185	(15)	23,120	1.7	07/08/2023
CFPT2210	600	20.0%	320,790	42	80,300	622	22	77,380	8.6	31/08/2023
CFPT2213	2,000	10.5%	111,600	47	80,300	1,925	(75)	64,050	8.6	05/09/2023
CFPT2214	1,990	5.9%	11,770	104	80,300	1,879	(111)	65,340	8.6	01/11/2023
CFPT2302	1,020	22.9%	3,330	27	80,300	916	(104)	73,080	8.6	16/08/2023
CFPT2303	960	17.1%	65,760	112	80,300	1,138	178	73,940	8.6	09/11/2023
CHDB2301	660	3.1%	36,080	102	17,000	400	(260)	16,830	3.5	30/10/2023
CHDB2302	800	1.3%	41,630	126	17,000	486	(314)	16,540	3.5	23/11/2023
CHDB2303	790	0.0%	11,200	158	17,000	409	(381)	17,500	3.5	25/12/2023
CHDB2304	940	0.0%	7,750	249	17,000	450	(490)	18,280	3.5	25/03/2024
CHDB2305	880	0.0%	15,130	221	17,000	395	(485)	18,470	3.5	26/02/2024
CHDB2306	1,000	1.0%	12,610	342	17,000	457	(543)	19,340	3.5	26/06/2024
CHPG2226	4,250	6.0%	7,830	47	28,200	4,395	145	19,500	2.0	05/09/2023
CHPG2227	4,290	5.7%	4,850	104	28,200	4,081	(209)	20,500	2.0	01/11/2023
CHPG2302	4,090	-0.7%	10,000	69	28,200	4,201	111	20,000	2.0	27/09/2023
CHPG2304	2,820	12.8%	6,330	27	28,200	2,666	(154)	23,000	2.0	16/08/2023
CHPG2305	2,200	7.3%	23,840	18	28,200	2,534	334	23,200	2.0	07/08/2023
CHPG2306	2,800	4.9%	39,800	112	28,200	2,882	82	20,000	3.0	09/11/2023
CHPG2307	2,000	7.0%	2,380	166	28,200	1,742	(258)	22,670	4.0	02/01/2024
CHPG2308	1,710	0.0%	1,030	102	28,200	1,702	(8)	22,110	4.0	30/10/2023
CHPG2309	2,350	7.3%	71,060	309	28,200	2,438	88	24,000	3.0	24/05/2024
CHPG2310	1,510	11.9%	21,890	74	28,200	1,413	(97)	23,220	4.0	02/10/2023
CHPG2311	2,100	7.7%	12,690	134	28,200	1,943	(157)	21,230	4.0	01/12/2023
CHPG2312	1,800	7.8%	7,560	166	28,200	1,556	(244)	23,780	4.0	02/01/2024
CHPG2313	2,090	3.5%	5,470	225	28,200	1,760	(330)	23,330	4.0	01/03/2024
CHPG2314	4,040	4.9%	4,330	224	28,200	4,141	101	21,450	2.0	29/02/2024
CHPG2315	1,910	6.1%	530	340	28,200	1,426	(484)	27,780	4.0	24/06/2024
CHPG2316	2,030	0.5%	610	431	28,200	1,491	(539)	28,890	4.0	23/09/2024
CHPG2317	1,600	2.6%	440	221	28,200	1,258	(342)	26,890	4.0	26/02/2024
CHPG2318	1,450	7.4%	120	250	28,200	1,075	(375)	29,220	4.0	26/03/2024
CHPG2319	1,710	3.6%	210	342	28,200	1,199	(511)	30,110	4.0	26/06/2024
CMBB2211	60	-14.3%	11,280	42	18,450	25	(35)	22,900	3.4	31/08/2023
CMBB2214	2,480	-1.2%	2,330	47	18,450	2,427	(53)	14,420	1.7	05/09/2023
CMBB2215	2,430	-1.6%	8,040	104	18,450	2,163	(267)	15,270	1.7	01/11/2023
CMBB2303	590	-1.7%	56,150	18	18,450	685	95	17,640	1.7	07/08/2023
CMBB2304	720	0.0%	41,070	74	18,450	652	(68)	13,010	8.5	02/10/2023
CMBB2305	700	1.4%	42,020	166	18,450	546	(154)	14,420	8.5	02/01/2024
CMBB2306	2,180	-4.4%	44,510	309	18,450	2,172	(8)	16,970	1.7	24/05/2024
CMSN2215	90	0.0%	18,790	47	79,500	38	(52)	102,000	10.0	05/09/2023
CMSN2301	1,350	-6.3%	20	102	79,500	1,056	(294)	73,980	10.0	30/10/2023
CMSN2302	3,600	-5.0%	7,680	309	79,500	3,427	(173)	66,000	6.0	24/05/2024
CMSN2303	930	-8.8%	21,610	74	79,500	724	(206)	78,000	10.0	02/10/2023
CMSN2304	1,390	-9.7%	3,030	134	79,500	1,071	(319)	75,680	10.0	01/12/2023
CMSN2305	1,750	-4.4%	480	225	79,500	1,278	(472)	76,790	10.0	01/03/2024
CMSN2306	1,590	-6.5%	20	221	79,500	1,121	(469)	80,000	10.0	26/02/2024
CMSN2307	1,940	-5.4%	20	342	79,500	1,289	(651)	83,000	10.0	26/06/2024
CMWG2214	580	1.8%	4,380	47	49,100	474	(106)	46,500	10.0	05/09/2023
CMWG2215	890	6.0%	1,790	104	49,100	718	(172)	45,000	10.0	01/11/2023
CMWG2302	620	6.9%	52,910	112	49,100	802	182	50,000	6.0	09/11/2023
CMWG2303	920	-3.2%	25,260	74	49,100	899	(21)	31,330	20.0	02/10/2023
CMWG2304	940	1.1%	2,340	166	49,100	810	(130)	34,000	20.0	02/01/2024
CMWG2305	4,300	0.0%	39,340	309	49,100	4,021	(279)	36,000	4.0	24/05/2024

CNVL2301	1,200	0.0%	6,790	102	14,800	581	(619)	13,460	4.0	30/10/2023
CNVL2302	870	-1.1%	22,680	126	14,800	304	(566)	16,330	4.0	23/11/2023
CNVL2303	1,230	-1.6%	20	249	14,800	415	(815)	17,330	4.0	25/03/2024
CNVL2304	1,020	0.0%	1,700	159	14,800	430	(590)	15,560	4.0	26/12/2023
CNVL2305	1,430	0.0%	1,260	342	14,800	554	(876)	17,000	4.0	26/06/2024
CPDR2301	1,630	5.8%	62,180	102	19,450	1,395	(235)	14,220	4.0	30/10/2023
CPDR2302	1,290	7.5%	120	126	19,450	685	(605)	18,670	4.0	23/11/2023
CPDR2303	1,590	6.0%	5,620	249	19,450	793	(797)	19,890	4.0	25/03/2024
CPDR2304	1,450	7.4%	130	159	19,450	844	(606)	18,000	4.0	26/12/2023
CPDR2305	1,730	4.8%	30	342	19,450	910	(820)	20,220	4.0	26/06/2024
CPOW2301	670	-1.5%	52,520	102	13,300	527	(143)	13,980	2.0	30/10/2023
CPOW2302	730	-7.6%	10	126	13,300	539	(191)	14,330	2.0	23/11/2023
CPOW2303	640	-5.9%	25,430	158	13,300	474	(166)	15,330	2.0	25/12/2023
CPOW2304	910	-1.1%	210	249	13,300	555	(355)	16,330	2.0	25/03/2024
CPOW2305	1,010	-3.8%	20	221	13,300	678	(332)	15,000	2.0	26/02/2024
CPOW2306	1,220	-3.9%	530	342	13,300	782	(438)	16,000	2.0	26/06/2024
CSTB2224	4,080	-5.1%	43,440	47	27,850	3,993	(87)	20,000	2.0	05/09/2023
CSTB2225	4,070	-6.9%	23,880	104	27,850	3,972	(98)	20,500	2.0	01/11/2023
CSTB2302	550	-21.4%	4,080	18	27,850	578	28	28,200	2.0	07/08/2023
CSTB2303	3,800	-5.9%	3,670	112	27,850	3,416	(384)	22,000	2.0	09/11/2023
CSTB2304	690	-9.2%	4,780	102	27,850	565	(125)	28,670	5.0	30/10/2023
CSTB2305	920	-8.9%	110	166	27,850	710	(210)	29,110	5.0	02/01/2024
CSTB2306	2,140	-5.3%	84,290	309	27,850	2,381	241	30,000	2.0	24/05/2024
CSTB2307	430	-10.4%	122,870	74	27,850	368	(62)	30,000	5.0	02/10/2023
CSTB2308	890	-6.3%	74,530	134	27,850	734	(156)	27,800	5.0	01/12/2023
CSTB2309	750	-6.3%	60,410	166	27,850	605	(145)	30,560	5.0	02/01/2024
CSTB2310	920	-7.1%	10,230	225	27,850	759	(161)	30,330	5.0	01/03/2024
CSTB2311	1,700	-7.1%	3,100	133	27,850	1,852	152	27,700	2.0	30/11/2023
CSTB2312	1,170	-3.3%	120	340	27,850	799	(371)	33,330	5.0	24/06/2024
CSTB2313	1,260	-5.3%	840	431	27,850	835	(425)	35,560	5.0	23/09/2024
CSTB2314	900	-5.3%	120	221	27,850	629	(271)	32,220	5.0	26/02/2024
CSTB2315	830	-6.7%	220	250	27,850	574	(256)	34,330	5.0	26/03/2024
CSTB2316	1,000	-4.8%	2,110	342	27,850	650	(350)	36,330	5.0	26/06/2024
CTCB2212	60	20.0%	7,530	42	31,900	8	(52)	44,000	4.0	31/08/2023
CTCB2215	1,530	-8.4%	19,830	47	31,900	1,437	(93)	26,500	4.0	05/09/2023
CTCB2216	1,640	-7.9%	7,290	104	31,900	1,414	(226)	27,500	4.0	01/11/2023
CTCB2301	1,350	-2.9%	10	27	31,900	886	(464)	30,000	3.0	16/08/2023
CTCB2302	2,930	-3.0%	21,850	309	31,900	2,640	(290)	27,000	3.0	24/05/2024
CTPB2301	930	-4.1%	6,350	18	18,800	1,097	167	16,840	1.9	07/08/2023
CTPB2302	720	1.4%	27,920	74	18,800	660	(60)	14,220	7.2	02/10/2023
CTPB2303	710	1.4%	31,960	166	18,800	550	(160)	15,810	7.2	02/01/2024
CVHM2216	180	-10.0%	23,960	42	57,700	158	(22)	62,000	8.0	31/08/2023
CVHM2219	1,060	-13.1%	5,400	47	57,700	784	(276)	56,000	5.0	05/09/2023
CVHM2220	1,490	-1.3%	21,630	104	57,700	882	(608)	58,000	5.0	01/11/2023
CVHM2301	940	-9.6%	120	102	57,700	614	(326)	56,880	8.0	30/10/2023
CVHM2302	3,760	-3.8%	50	309	57,700	3,040	(720)	50,000	4.0	24/05/2024
CVHM2303	610	-11.6%	13,620	74	57,700	359	(251)	59,890	8.0	02/10/2023
CVHM2304	1,310	-6.4%	60	134	57,700	927	(383)	53,560	8.0	01/12/2023
CVHM2305	1,410	-5.4%	7,550	225	57,700	846	(564)	57,780	8.0	01/03/2024
CVHM2306	1,300	-5.8%	10	221	57,700	685	(615)	60,670	8.0	26/02/2024
CVHM2307	1,620	-5.8%	10	342	57,700	811	(809)	62,670	8.0	26/06/2024
CVIB2201	3,120	-1.9%	1,790	47	20,500	2,911	(209)	15,960	1.6	05/09/2023
CVIB2301	450	-6.3%	9,970	18	20,500	599	149	20,210	1.6	07/08/2023
CVIB2302	2,260	-3.8%	5,430	309	20,500	2,412	152	19,150	1.7	24/05/2024
CVIC2301	700	-1.4%	58,400	102	52,000	345	(355)	53,980	8.0	30/10/2023
CVIC2302	750	1.4%	3,780	126	52,000	320	(430)	55,670	8.0	23/11/2023
CVIC2303	790	0.0%	25,130	158	52,000	298	(492)	57,780	8.0	25/12/2023
CVIC2304	1,060	-1.9%	300	249	52,000	367	(693)	59,890	8.0	25/03/2024
CVIC2305	930	0.0%	30	221	52,000	289	(641)	61,110	8.0	26/02/2024
CVIC2306	1,220	-3.2%	10	342	52,000	414	(806)	62,220	8.0	26/06/2024

CVNM2212	230	4.5%	12,910	47	72,600	82	(148)	80,560	7.9	05/09/2023
CVNM2301	940	-5.1%	10,670	102	72,600	661	(279)	68,890	10.0	30/10/2023
CVNM2302	660	-2.9%	42,470	74	72,600	404	(256)	72,220	10.0	02/10/2023
CVNM2303	1,020	-2.9%	1,710	134	72,600	662	(358)	70,000	10.0	01/12/2023
CVNM2304	1,340	-2.9%	30	225	72,600	772	(568)	71,000	10.0	01/03/2024
CVNM2305	1,320	-2.2%	560	221	72,600	652	(668)	73,330	10.0	26/02/2024
CVNM2306	1,620	-1.2%	20	342	72,600	736	(884)	75,560	10.0	26/06/2024
CVPB2212	120	0.0%	19,100	42	21,000	84	(36)	24,640	2.7	31/08/2023
CVPB2214	1,130	5.6%	23,880	47	21,000	1,040	(90)	17,000	4.0	05/09/2023
CVPB2301	740	1.4%	26,350	69	21,000	558	(182)	19,800	4.0	27/09/2023
CVPB2302	1,600	1.3%	8,870	27	21,000	1,301	(299)	18,600	2.0	16/08/2023
CVPB2303	520	-3.7%	19,330	74	21,000	337	(183)	15,780	16.0	02/10/2023
CVPB2304	580	1.8%	28,160	166	21,000	304	(276)	17,000	16.0	02/01/2024
CVRE2216	220	4.8%	15,370	42	28,050	174	(46)	31,000	4.0	31/08/2023
CVRE2220	330	0.0%	163,560	47	28,050	265	(65)	30,000	4.0	05/09/2023
CVRE2221	430	2.4%	2,860	104	28,050	305	(125)	32,500	4.0	01/11/2023
CVRE2302	620	3.3%	4,170	102	28,050	488	(132)	28,670	5.0	30/10/2023
CVRE2303	2,230	0.0%	19,810	309	28,050	2,094	(136)	25,000	3.0	24/05/2024
CVRE2304	400	0.0%	12,950	74	28,050	304	(96)	30,000	5.0	02/10/2023
CVRE2305	860	0.0%	39,260	134	28,050	715	(145)	27,110	5.0	01/12/2023
CVRE2306	930	0.0%	320	225	28,050	709	(221)	29,330	5.0	01/03/2024
CVRE2307	920	-3.2%	10	221	28,050	627	(293)	30,330	5.0	26/02/2024
CVRE2308	1,210	0.0%	5,050	342	28,050	765	(445)	31,330	5.0	26/06/2024

(*) 歐式交易方式，以現金交易

(**) PHS 採用 Black-Scholes 估價方式

期投資股

股票代碼	證券所	現時價格	目標價*	報告日	預期 2022 年盈利 (十億越盾)	PE Forward	PB Forward
STB	HOSE	27,850	38,000	7/14/2023	7,259	9.9	1.6
TCM	HOSE	53,300	52,300	7/6/2023	211	20.4	2.1
PLX	HOSE	39,700	45,100	7/5/2023	3,513	18.3	2.5
ACB	HOSE	22,000	25,400	6/30/2023	14,955	6.6	1.3
VCB	HOSE	105,000	131,270	6/13/2023	36,911	16.8	3.6
BID	HOSE	46,250	57,956	6/13/2023	23,019	12.7	2.3
CTG	HOSE	29,650	39,700	6/13/2023	19,121	10.0	1.5
MBB	HOSE	18,450	27,200	6/13/2023	21,242	5.8	1.2
HDB	HOSE	17,000	23,170	6/13/2023	10,216	6.2	1.3
VPB	HOSE	21,000	19,260	6/13/2023	15,638	8.3	1.1
TCB	HOSE	31,900	47,270	6/13/2023	21,351	7.8	1.2
TPB	HOSE	18,800	24,000	6/13/2023	6,732	5.7	1.0
OCB	HOSE	18,100	22,700	6/13/2023	4,354	7.2	1.1
VIB	HOSE	20,500	29,300	6/13/2023	9,378	6.6	1.5
LPB	HOSE	16,250	18,800	6/13/2023	4,925	6.6	1.1
MSB	HOSE	13,200	21,900	6/13/2023	4,803	9.1	1.4
SHB	HOSE	14,350	15,600	6/13/2023	8,035	6.0	0.9
DHG	HOSE	139,600	111,600	6/13/2023	1,061	13.8	3.0
IMP	HOSE	71,800	68,000	6/13/2023	286	15.9	2.2
POW	HOSE	13,300	15,500	6/13/2023	2,948	14.0	1.1
NT2	HOSE	30,500	34,200	6/13/2023	732	13.4	2.1
GEG	HOSE	15,300	18,800	6/13/2023	208	46.5	1.7
QTP	UPCOM	17,015	23,900	6/13/2023	1,300	8.3	1.6
GAS	HOSE	98,700	111,200	6/13/2023	13,688	15.7	3.1
BSR	UPCOM	17,953	24,900	6/13/2023	8,347	6.3	0.9

PVS	HNX	33,900	30,700	6/13/2023	1,059	16.8	1.2
MPC	UPCOM	18,280	19,200	6/13/2023	597	12.9	1.3
FMC	HOSE	48,000	50,700	6/13/2023	314	10.5	1.4
MSH	HOSE	37,500	37,450	6/13/2023	262	8.2	1.3
VHM	HOSE	57,700	83,100	6/13/2023	29,034	12.5	2.3
NLG	HOSE	37,500	38,400	6/13/2023	642	22.9	1.4
KDH	HOSE	32,100	36,500	6/13/2023	1,363	19.1	1.9
VRE	HOSE	28,050	39,700	6/13/2023	3,345	26.9	2.6
IDC	HNX	44,900	46,600	6/13/2023	1,960	6.1	2.0
KBC	HOSE	30,800	32,000	6/13/2023	2,073	11.9	1.3
DPR	HOSE	61,800	88,300	6/13/2023	239	15.9	1.0
MWG	HOSE	49,100	50,000	6/13/2023	2,325	33.3	3.0
FRT	HOSE	76,500	85,000	6/13/2023	107	111.1	6.6
DGW	HOSE	51,400	38,500	6/13/2023	393	16.3	2.4
HPG	HOSE	28,200	35,400	6/13/2023	7,698	16.6	1.2
VNM	HOSE	72,600	70,200	6/13/2023	9,143	18.0	4.5
SAB	HOSE	153,200	162,300	6/13/2023	5,641	21.0	5.6
SBT	HOSE	17,100	16,700	6/13/2023	827	15.7	1.1
PNJ	HOSE	78,900	82,800	2/13/2023	1,763	N/A	N/A
PVI	HNX	58,000	47,002	12/19/2022	996	13.8	1.3
BMI	HOSE	26,400	25,190	12/19/2022	427	9.0	1.0
BVH	HOSE	46,800	70,900	12/19/2022	2,967	17.7	2.3
ANV	HOSE	36,700	30,100	12/19/2022	320	12.0	1.3
VHC	HOSE	74,700	69,000	12/19/2022	1,510	8.4	1.5
SZC	HOSE	36,150	42,700	12/19/2022	585	7.5	2.6
GVR	HOSE	21,500	29,755	12/19/2022	5,521	27.8	2.1
LHG	HOSE	28,900	42,250	12/19/2022	653	3.5	1.2
PVT	HOSE	23,550	26,900	12/19/2022	831	14.1	1.2
TRA	HOSE	91,500	117,400	12/19/2022	349	13.9	2.8
STK	HOSE	30,250	45,800	12/19/2022	239	13.5	1.8

資料來源: PHFM 收集

*若除權交易日發生在報告日後將影響目標價

分析師認證

這份報告由 Pham Quang Chuong -研究員製作。負責籌備本研究報告之全部或部份內容之研究分析師、策略分析師、研究人員以茲聲明，任何研究分析師、策略分析師、研究人員在於本研究報告所提出之觀點，皆精確反映出其對於該發行機構與證券之個人意見。各研究分析師、策略分析師、研究人員均保證，其報酬在過去與未來，絕對沒有任何一部分是直接或間接與研究分析師、策略分析師、研究人員在此研究報告中所呈現之特定推薦或觀點有關。

評等指標定義

加碼= 預估其未來之潛在上漲空間大於10%。

觀望= 預估其未來之潛在漲跌空間將在下上10%之間。

減碼= 預估其未來之潛在下跌空間大於10%。

未評等= 本股票並不在富鑫證券之評等涵蓋範圍，或者尚未上市。

績效表現根據12個月的總回報(包含股息)所評定。

富鑫證券股份公司

地址：21st Floor, Phu My Hung Building, 08 Hoang Van Thai Street, Tan Phu Ward, District 7, HCMC.

電話號碼：(84-28) 5 413 5479

傳真號碼：+84 28 5413 5473

胡志明市

富美興交易室

地址：Ground Floor CR2-08, 107 Ton Dat Tien Street, Tan Phu Ward, District 7, HCMC

電話號碼：(84-28) 5 413 5478

傳真號碼：+84 28 5413 5473

Tan Binh 分行

地址：Park Legend Building, 251 Hoang Van Thu, Ward 2, Tan Binh District

電話號碼：(84-28) 3813 2401

傳真號碼：(84-28) 3813 2415

第三郡分行

地址：Floor 4th & 5th, D&D Tower, 458 Nguyen Thi Minh Khai Street, District 3, HCMC

電話號碼：(84-28) 382 08068

傳真號碼：(84-28) 3820 8206

第一郡分行

地址：Floor 10th, 1003A, Ruby Building, 81-83-83B-85 Ham Nghi Street, Nguyen Thai Binh Ward, District 1.

電話號碼：(84-28) 3 535 6060

傳真號碼：(84-28) 3 535 2912

河內市

Ha Noi 分行

地址：Floor 5. Vinafor Building 127 Lo Duc St Hai Ba Trung District, Hanoi

電話號碼：(84-24) 3 933 4566

傳真號碼：(84-24) 3 933 4820

Thanh Xuan 分行

地址：Floor 5. UDIC Complex Building N04 Hoang Dao Thuy, Trung Hoa Ward, Cau Giay District, HaNoi.

電話號碼：(84-24) 6 250 9999

傳真號碼：(84-24) 6 250 6666

海防市

海防分行

地址：Floor 2. Eliteco Building

18 Tran Hung Dao Street, Hong Bang District, Hai Phong

電話號碼：(84-225) 384 1810

傳真號碼：(84-225) 384 1801