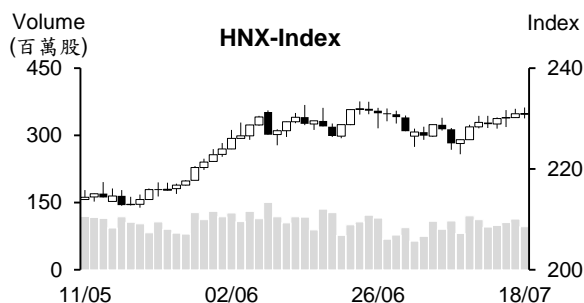
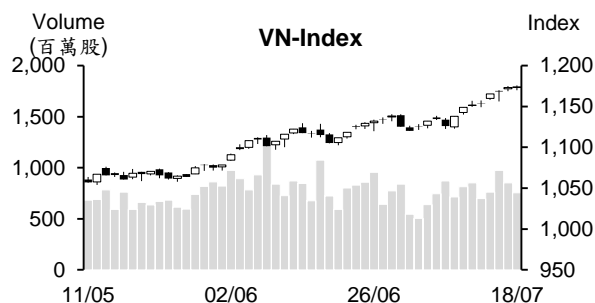


越股行情

18/07/2023	HOSE		VN30		HNX	
收盤價	1,174.09	0.08%	1,166.82	0.19%	230.96	0.00%
成交股數(百萬股)	837.41	-8.47%	240.47	-11.91%	101.52	-11.99%
撮合股數(百萬股)	755.65	-11.25%	221.28	-7.27%	95.90	-15.41%
與最近 20 日之平均比較	770.82	-1.97%	210.26	5.24%	97.76	-1.90%
成交值(十億越盾)	16,804	-9.85%	6,324	-17.78%	1,603	-10.27%
撮合成交值(十億越盾)	14,860	-11.21%	5,660	-11.38%	1,475	-16.17%
與最近 20 日之平均比較	15,229	-2.42%	5,623	0.66%	1,571	-6.13%
上漲家數	188	36%	10	33%	85	34%
下跌家數	272	52%	17	57%	104	42%
持平家數	59	11%	3	10%	58	23%



市場概況

今日(7月18日)越股呈現膠著，VN指數最終收在1,174點(+0.08%)，量能連續兩個交易日萎縮，透露在VN30指數期貨期將到期，投資人之投資態度有所偏向謹慎。整體來看，今日HOSE下跌檔數佔多(52%)，然各族群跌幅不多，銀行類股為今日VN指數之支撐。HNX指數持平，收在230.9點。

技術分析

VN指數連續八個交易日上揚，惟量能萎縮至低於最近二十日平均成交量。近期K線收窄，加上相對強弱指標(RSI)由超買區(70)回落，這意味著指數上漲動能減弱。然指數仍沿著MA5墊高，加以MA5、10及20呈現多頭排列，預期指數仍有機會向上測試1,200點。若盤勢修正，1,140點(原高點)將為短線指數之支撐點；河內部分，HNX指數幾乎持平。指數守穩在MA5之上，配合MA5在MA20之上，加以+DI與-DI距離擴增，預期指數之上升仍在延續，下一個上漲價位目標將為233或250點。整體而言，盤勢之上升可望延續，操作上建議投資人可趁著盤勢震盪時進行調節投資部位，基本面佳、2023年前景看好及吸引資金之股票為投資標的。

建議股名單: PVP(加碼)、MSN(獲利了結)、PPC(減碼)

觀察股名單: SCR、MWG

(請參考第2頁)

當日調整股名單

次號	股票代碼	評等	評等日	現時價格	買入區間	持股表現	目標價	預期獲利	停損價	預期損失	備註
1	PVP	加碼	19/07/23	14.4	14.4	0.0%	16.5	14.6%	13.8	-4.2%	上升走勢可望延續。
2	MSN	獲利了結	19/07/23	80.5	77.9	3.3%	85	9.1%	74.3	-4.6%	趨勢轉弱
3	PPC	減碼	19/07/23	15.4	15.8	-2.5%	17.1	8.2%	15.4	-2.5%	到停損點。

次號	股票代碼	評等	評等日	現時價格	支撐/壓力	停損	技術指標
1	SCR	觀察買進	19/07/23	8.51	10.5-11.5	8	SCR 突破原高點，量能同步擴增 + 今日量縮回落 → 預期該股可能出現技術性修正 → 投資人可在 8.2-8.3 加碼。
2	MWG	觀察買進	19/07/23	48.05	57.5-60	44.5	MWG 在 50 (原高點) 呈現震盪 (小 K 線，量能萎縮) → 預期該股可望突破高點 → 投資人可在 45.5-46.5 加碼。

投資組合部位

次號	股票代碼	評等	評等日	現時價格	買入區間	持股表現	目標價	預期獲利	停損價	預期損失	備註
1	HCM	續抱	15/05/23	30.85	25.5	21%	31	21.6%	24.4	-4.3%	
2	CTG	加碼	30/05/23	29.85	28	6.6%	31.1	11.1%	27.2	-3%	
3	SSI	加碼	02/06/23	28.55	23.45	21.7%	31.2	33%	22.45	-4%	
4	GMD	續抱	21/06/23	57.7	51	13.1%	60	17.6%	48.9	-4%	
5	BID	加碼	23/06/23	46.7	43.95	6.3%	48	9.2%	43	-2%	
6	PLX	加碼	28/06/23	40.55	38.15	6.3%	45	18%	37	-3%	
7	VRE	續抱	04/07/23	28.3	27	4.8%	29.9	11%	26.4	-2%	
8	BCM	加碼	12/07/23	79.8	81	-1.5%	97	20%	79	-2%	
9	NHH	加碼	17/07/23	15.9	15.8	0.6%	18	14%	15	-5%	
10	PVC	加碼	18/07/23	19.4	19.2	1%	22.75	18%	18.5	-4%	

SHB 及 SSB 獲加入 VN30 指數之成分股

7月17日胡志明市證交所 (HOSE) 已公佈有關 VN30 指數成分股之更新，生效期間：自 2023 年 7 月 8 日至 2024 年 2 月 2 日。據更新結果，NVL 及 PDR 將被移除，西貢河內銀行 (SHB) 及東南亞商業銀行 (SeABank, SSB) 將獲加入 VN30 指數成分股。自 7 月 8 日 VN30 指數成分股將有 13 檔為銀行股，包括：ACB、BID、CTG、HDB、MBB、SHB、SSB、STB、TCB、TPB、VCB、VIB 及 VPB。

銀行間拆款利率下跌至低水位

據越南國家銀行(SBV)之數據顯示，7月14日銀行間隔夜年拆款利率回落至 0.14%，為 2021 年 1 月底以來之最低且為 2020 年下半年之底部 (0.1%- 0.2%)。另外，1 周及 2 週期限之年拆款利率亦分別回落至 0.32%及 0.49%，均為最近兩年半以來之最低。

肥料價格持續下跌，越南肥料對柬埔寨之出口值萎縮 16%

據海關總局之統計數據顯示，2023 年 6 月肥料出口量及出口值較 5 月分別縮減 30.3%及 18%至 107,971 噸及 4,660 萬美元，較去年同期亦分別大幅萎縮 50%及 68%。今年前六個月肥料出口量下降 19.7%至 800,372 噸，出口值同步縮減 48%至 3.35 億美元。

大部分越南肥料對主要市場之出口值均萎縮，如對柬埔寨之出口量雖增長 10%至 290,778 噸，但其出口值較去年同期縮減 16%至 1.22 億美元。

整體來看，自 2022 年底至今國際肥料價格維持走跌，為今年上半年越南肥料出口值萎縮之主要原因。

資料來源：Cafef、Vietstock

第二季 Phuoc Hoa 橡膠公司 (PHR) 獲利較去年同期增長 2.3 倍

據 Phuoc Hoa 橡膠股份公司 (PHR) 公佈有關 2023 年第二季合併財報之數據顯示，營收淨額較去年同期萎縮 17% 至 2,010 億越盾，然毛利率在成本大幅縮減下提升至 23%，毛利為 470 億越盾。總計，第二季合併稅前盈餘擴增 135% 至 1,540 億越盾、淨利亦增長 2.3 倍至 1,220 億越盾。

今年前六個月 PHR 合併營收淨額下降 13% 至 5,270 億越盾，然稅後盈餘增長 2% 至 3,610 億越盾。整體來看，2023 年上半年母公司營收及獲利已分別達成年度計劃的 20% 及 61%。

PHR 計劃 2023 年母公司營收將縮減 17% 至 1.813 兆越盾、稅前盈餘亦將萎縮 40% 至 5,190 億越盾。

利潤率下降，第二季 DRC 獲利縮減 39%

今年第二季峴港橡膠股份公司 (HOSE：DRC) 營收淨額近 1.162 兆越盾，較去年同期幾乎持平。然在銷貨成本上升 8% 下毛利率大幅下降至 10% (僅相當於去年同期的 50%)，毛利縮減 29% 至 1,450 億多越盾。另外，財務營收縮減 25% 至 130 億多越盾。銷售及財務費用亦分別下降 23% 及 28% 至 620 億越盾及 130 億越盾。總計，第二季稅後盈餘萎縮 39% 至近 510 億越盾。

今年上半年 DRC 稅後盈餘減少 49% 至 760 億多越盾，僅達成年度計畫 (3,300 億越盾) 的近 28%。

Ca Mau 肥料公司將支付近 1.6 兆越盾來發放 2022 年股息

據 Ca Mau 肥料股份公司 (HOSE：DCM) 之公佈，除權交易日為 2023 年 8 月 29 日。公司計劃將於 2023 年 9 月 11 日發放 2022 年現金股息 (比率為 30%)。以 5.294 億流通股來計算，預計這次公司支付的股息金額約 1.59 兆越盾。

2023 年第一季 DCM 之經營大幅萎縮，使淨利較去年同期萎縮 85% 至 2,290 億越盾，為過去七季以來之最低，主因受肥料價格大幅下跌之影響。

資料來源：Cafef、Vietstock

市場統計

撮合統計

推升指數的前五名股票

HOSE				HNX			
股票代碼	收盤價 (越盾)	漲跌 %	影響指數 %	股票代碼	收盤價 (VND)	漲跌 %	影響指數 %
VPB	20,950	2.44%	0.07%	PVI	51,800	3.81%	0.15%
BID	46,700	1.08%	0.05%	NVB	14,500	3.57%	0.10%
TPB	18,950	3.84%	0.03%	KSF	40,500	1.50%	0.06%
GAS	99,800	0.81%	0.03%	BAB	14,100	1.44%	0.06%
TCB	32,300	1.25%	0.03%	IVS	11,500	9.52%	0.02%

拖累指數的前五名股票

HOSE				HNX			
股票代碼	收盤價 (越盾)	漲跌 %	影響指數 %	股票代碼	收盤價 (越盾)	漲跌 %	影響指數 %
VCB	104,300	-0.48%	-0.05%	KSV	24,200	-5.10%	-0.09%
MWG	48,050	-1.23%	-0.02%	SHS	14,500	-1.36%	-0.06%
VHM	58,800	-0.34%	-0.02%	PVS	34,500	-0.86%	-0.05%
VRE	28,300	-1.22%	-0.02%	CEO	20,400	-2.39%	-0.04%
VIC	52,700	-0.38%	-0.02%	DNP	26,400	-2.94%	-0.03%

前五名成交量

HOSE				HNX			
股票代碼	收盤價 (越盾)	漲跌 %	成交量 (股)	股票代碼	收盤價 (越盾)	漲跌 %	成交量 (千股)
VPB	20,950	2.44%	37,323,395	CEO	20,400	-2.39%	14,757,765
DIG	23,350	0.86%	32,304,631	SHS	14,500	-1.36%	12,919,921
NVL	15,050	-1.95%	28,461,708	MBG	5,800	-1.69%	5,997,340
TPB	18,950	3.84%	24,821,321	IDJ	5,900	5.36%	5,284,356
SHB	14,150	3.28%	24,226,351	PVS	34,500	-0.86%	4,343,804

前五名成交值

HOSE				HNX			
股票代碼	收盤價 (越盾)	漲跌 %	成交值 (十億越盾)	股票代碼	收盤價 (越盾)	漲跌 %	成交值 (十億越盾)
VPB	20,950	2.44%	777.0	CEO	20,400	-2.39%	303.8
DIG	23,350	0.86%	751.7	SHS	14,500	-1.36%	188.5
STB	28,450	1.61%	650.0	PVS	34,500	-0.86%	151.7
TPB	18,950	3.84%	461.8	IDC	44,000	0.00%	101.0
NVL	15,050	-1.95%	429.9	HUT	20,500	-0.49%	68.1

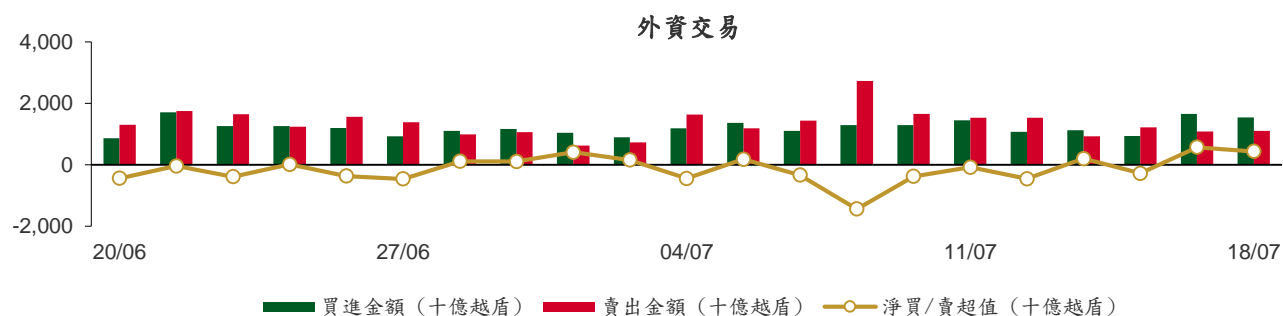
議價交易

前五名股

HOSE			HNX		
股票代碼	成交量 (股)	成交值 (十億越盾)	股票代碼	成交量 (股)	成交值 (十億越盾)
SSB	14,944,000	441.68	HUT	3,750,000	71.25
VNM	2,607,000	179.11	IDC	628,000	25.00
VPB	7,132,003	148.08	GKM	317,000	12.94
VSC	3,870,900	143.12	VC3	385,000	9.70
EIB	6,280,000	134.09	VMS	290,300	5.69

外資交易行情 (股票)

證交所	買進成交量 (百萬股)	買進金額 (十億越盾)	賣出成交量 (百萬股)	賣出金額 (十億越盾)	淨買/賣成 交易 (百萬股)	淨買/賣超值 (十億越盾)
HOSE	44.01	1,492.92	41.76	1,099.37	2.26	393.56
HNX	2.72	54.85	0.54	9.10	2.18	45.75
總計	46.74	1,547.77	42.29	1,108.47	4.44	439.31



前五名買進			
HOSE		HNX	
股票代碼	收盤價 (越盾)	成交量 (股)	成交值 (十億越盾)
VNM	72,400	3,467,500	241.42
VHM	58,800	1,996,200	117.25
HPG	27,200	3,353,400	91.16
FPT	78,700	959,100	81.04
STB	28,450	2,279,700	64.58

前五名賣出			
HOSE		HNX	
股票代碼	收盤價 (越盾)	成交量 (股)	成交值 (十億越盾)
VPB	20,950	4,050,100	84.23
FPT	78,700	960,200	81.13
STB	28,450	2,840,700	80.16
VNM	72,400	901,700	65.28
HPG	27,200	2,018,300	54.78

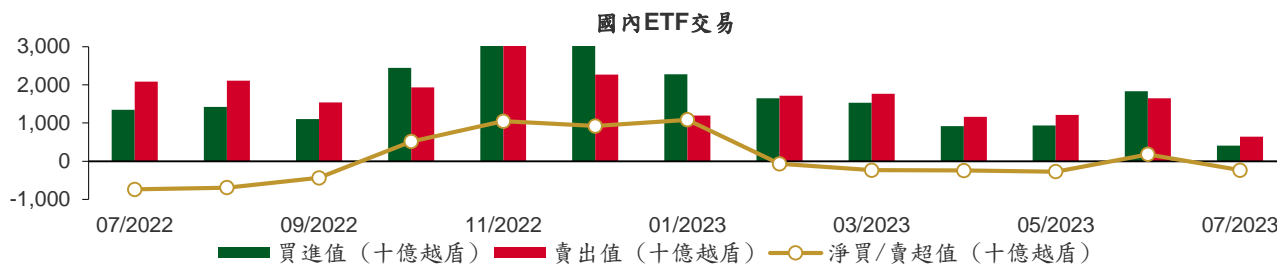
前五名淨買超			
HOSE		HNX	
股票代碼	收盤價 (越盾)	淨買成交量 (股)	淨買超值 (十億越盾)
VNM	72,400	2,565,800	176.14
VHM	58,800	1,246,900	73.19
HCM	30,850	1,403,000	43.35
VIC	52,700	746,900	39.46
VRE	28,300	1,369,600	38.96

前五名淨賣超

HOSE				HNX			
股票代碼	收盤價 (越盾)	淨賣成交量 (股)	淨賣超值 (十億越盾)	股票代碼	收盤價 (越盾)	淨賣成交量 (股)	淨賣超值 (十億越盾)
VPB	20,950	(2,989,400)	(62.15)	IVS	11,500	(291,000)	(3.32)
TPB	18,950	(2,672,200)	(49.35)	PVC	19,400	(50,000)	(0.99)
DGC	70,800	(564,400)	(40.15)	NVB	14,500	(50,000)	(0.71)
HSG	17,250	(1,383,600)	(24.00)	HAT	33,000	(14,600)	(0.49)
BID	46,700	(367,500)	(17.07)	NBC	12,900	(30,000)	(0.38)

ETF 交易

價格統計					外資交易			
ETF 代碼	收盤價 (越盾)	漲跌 (%)	成交量 (股)	成交值 (十億越盾)	ETF 代碼	買進金額 (十億越盾)	賣出金額 (十億越盾)	淨超值 (十億越盾)
E1VFN30	20,030	0.2%	216,762	4.34	E1VFN30	0.24	3.26	(3.02)
FUEMAV30	13,810	0.2%	45,600	0.63	FUEMAV30	0.60	0.58	0.03
FUESSV30	14,320	0.2%	53,900	0.78	FUESSV30	0.00	0.06	(0.06)
FUESSV50	17,650	0.0%	2,101	0.04	FUESSV50	0.00	0.00	0.00
FUESSVFL	17,990	0.0%	75,510	1.36	FUESSVFL	0.04	1.08	(1.04)
FUEVFVND	25,100	0.0%	955,110	23.97	FUEVFVND	15.47	22.93	(7.47)
FUEVN100	15,100	-0.3%	69,930	1.06	FUEVN100	0.50	0.74	(0.23)
FUEIP100	8,420	0.4%	3,400	0.03	FUEIP100	0.00	0.00	0.00
FUEKIV30	7,690	-0.1%	50,100	0.38	FUEKIV30	0.19	0.19	(0.01)
FUEDCMID	9,890	1.0%	3,800	0.04	FUEDCMID	0.00	0.02	(0.01)
FUEKIVFS	10,360	0.2%	49,101	0.51	FUEKIVFS	0.26	0.25	0.01
FUEMAVND	10,550	0.9%	400	0.00	FUEMAVND	0.00	0.00	0.00
FUEFCV50	13,390	-0.4%	100	0.00	FUEFCV50	0.00	0.00	0.00
總計			1,525,314	33.13	總計	17.30	29.11	(11.80)



從2022年7月1日至2023年7月18日國內ETF價格變動



權證資訊

權證代碼 (*)	收盤價 (越盾)	漲跌 (%)	成交量	到期的 天數	標的股票 之價格 (越盾)	權證理 論價格 (越盾) (**)	與收盤 價的差 異(越 盾)	履約價 格(越盾)	行使 比例 n:1	到期日
CACB2208	1,320	-1.5%	5,690	49	22,000	1,271	(49)	17,940	3.3	05/09/2023
CACB2301	230	-4.2%	12,550	20	22,000	205	(25)	23,120	1.7	07/08/2023
CFPT2210	520	-5.5%	136,080	44	78,700	515	(5)	77,380	8.6	31/08/2023
CFPT2213	1,810	-3.2%	27,140	49	78,700	1,747	(63)	64,050	8.6	05/09/2023
CFPT2214	1,890	-3.6%	5,280	106	78,700	1,717	(173)	65,340	8.6	01/11/2023
CFPT2302	820	-1.2%	890	29	78,700	769	(51)	73,080	8.6	16/08/2023
CFPT2303	860	-3.4%	17,550	114	78,700	1,014	154	73,940	8.6	09/11/2023
CHDB2301	590	-1.7%	19,890	104	18,900	321	(269)	19,330	4.0	30/10/2023
CHDB2302	740	-1.3%	40,750	128	18,900	400	(340)	19,000	4.0	23/11/2023
CHDB2303	730	0.0%	15,820	160	18,900	337	(393)	20,110	4.0	25/12/2023
CHDB2304	880	-1.1%	8,160	251	18,900	382	(498)	21,000	4.0	25/03/2024
CHDB2305	800	-28.6%	15,200	223	18,900	331	(469)	21,220	4.0	26/02/2024
CHDB2306	900	-26.2%	14,540	344	18,900	394	(506)	22,220	4.0	26/06/2024
CHPG2226	3,970	-2.7%	3,190	49	27,200	3,908	(62)	19,500	2.0	05/09/2023
CHPG2227	3,880	-3.0%	2,000	106	27,200	3,636	(244)	20,500	2.0	01/11/2023
CHPG2302	4,120	0.0%	0	71	27,200	3,731	(389)	20,000	2.0	27/09/2023
CHPG2304	2,310	-3.3%	50	29	27,200	2,213	(97)	23,000	2.0	16/08/2023
CHPG2305	1,960	-4.9%	4,430	20	27,200	2,068	108	23,200	2.0	07/08/2023
CHPG2306	2,520	-1.6%	25,820	114	27,200	2,582	62	20,000	3.0	09/11/2023
CHPG2307	1,760	-5.9%	3,000	168	27,200	1,549	(211)	22,670	4.0	02/01/2024
CHPG2308	1,630	-5.8%	8,300	104	27,200	1,495	(135)	22,110	4.0	30/10/2023
CHPG2309	2,190	1.9%	14,630	311	27,200	2,202	12	24,000	3.0	24/05/2024
CHPG2310	1,330	-2.9%	11,470	76	27,200	1,213	(117)	23,220	4.0	02/10/2023
CHPG2311	1,870	-6.0%	4,170	136	27,200	1,733	(137)	21,230	4.0	01/12/2023
CHPG2312	1,570	-6.0%	660	168	27,200	1,374	(196)	23,780	4.0	02/01/2024
CHPG2313	1,940	-2.5%	3,290	227	27,200	1,576	(364)	23,330	4.0	01/03/2024
CHPG2314	3,720	-3.1%	6,140	226	27,200	3,740	20	21,450	2.0	29/02/2024
CHPG2315	1,740	-3.3%	1,570	342	27,200	1,277	(463)	27,780	4.0	24/06/2024
CHPG2316	1,930	-2.0%	2,410	433	27,200	1,345	(585)	28,890	4.0	23/09/2024
CHPG2317	1,470	14.0%	1,710	223	27,200	1,108	(362)	26,890	4.0	26/02/2024
CHPG2318	1,340	3.9%	230	252	27,200	943	(397)	29,220	4.0	26/03/2024
CHPG2319	1,570	4.0%	20	344	27,200	1,067	(503)	30,110	4.0	26/06/2024
CMBB2211	70	0.0%	50,040	44	18,600	31	(39)	22,900	3.4	31/08/2023
CMBB2214	2,600	-2.3%	8,260	49	18,600	2,516	(84)	14,420	1.7	05/09/2023
CMBB2215	2,520	-0.4%	79,430	106	18,600	2,244	(276)	15,270	1.7	01/11/2023
CMBB2303	630	-4.5%	9,260	20	18,600	768	138	17,640	1.7	07/08/2023
CMBB2304	740	-1.3%	39,190	76	18,600	670	(70)	13,010	8.5	02/10/2023
CMBB2305	730	0.0%	31,030	168	18,600	562	(168)	14,420	8.5	02/01/2024
CMBB2306	2,320	-2.9%	26,370	311	18,600	2,238	(82)	16,970	1.7	24/05/2024
CMSN2215	100	0.0%	92,870	49	80,500	50	(50)	102,000	10.0	05/09/2023
CMSN2301	1,440	-3.4%	4,030	104	80,500	1,131	(309)	73,980	10.0	30/10/2023
CMSN2302	3,780	0.5%	3,400	311	80,500	3,561	(219)	66,000	6.0	24/05/2024
CMSN2303	1,020	1.0%	14,130	76	80,500	793	(227)	78,000	10.0	02/10/2023
CMSN2304	1,520	1.3%	710	136	80,500	1,142	(378)	75,680	10.0	01/12/2023
CMSN2305	1,870	1.1%	20	227	80,500	1,347	(523)	76,790	10.0	01/03/2024
CMSN2306	1,720	37.6%	30	223	80,500	1,185	(535)	80,000	10.0	26/02/2024
CMSN2307	1,980	35.6%	40	344	80,500	1,351	(629)	83,000	10.0	26/06/2024
CMWG2214	520	-8.8%	2,510	49	48,050	413	(107)	46,500	10.0	05/09/2023
CMWG2215	830	-10.8%	4,170	106	48,050	651	(179)	45,000	10.0	01/11/2023
CMWG2302	550	-5.2%	37,040	114	48,050	719	169	50,000	6.0	09/11/2023
CMWG2303	900	-2.2%	11,670	76	48,050	848	(52)	31,330	20.0	02/10/2023
CMWG2304	920	-3.2%	1,660	168	48,050	763	(157)	34,000	20.0	02/01/2024
CMWG2305	4,130	-5.9%	47,920	311	48,050	3,808	(322)	36,000	4.0	24/05/2024

CNVL2301	1,290	-1.5%	12,660	104	15,050	628	(662)	13,460	4.0	30/10/2023
CNVL2302	950	-5.9%	3,000	128	15,050	336	(614)	16,330	4.0	23/11/2023
CNVL2303	1,310	-3.0%	120	251	15,050	447	(863)	17,330	4.0	25/03/2024
CNVL2304	1,090	-6.0%	850	161	15,050	466	(624)	15,560	4.0	26/12/2023
CNVL2305	1,480	7.2%	50	344	15,050	589	(891)	17,000	4.0	26/06/2024
CPDR2301	1,640	-4.1%	24,810	104	19,250	1,352	(288)	14,220	4.0	30/10/2023
CPDR2302	1,280	-3.8%	1,890	128	19,250	659	(621)	18,670	4.0	23/11/2023
CPDR2303	1,580	-3.7%	5,840	251	19,250	768	(812)	19,890	4.0	25/03/2024
CPDR2304	1,490	19.2%	30	161	19,250	815	(675)	18,000	4.0	26/12/2023
CPDR2305	1,780	20.3%	240	344	19,250	884	(896)	20,220	4.0	26/06/2024
CPOW2301	740	5.7%	59,030	104	13,500	583	(157)	13,980	2.0	30/10/2023
CPOW2302	830	2.5%	1,020	128	13,500	593	(237)	14,330	2.0	23/11/2023
CPOW2303	740	2.8%	44,310	160	13,500	519	(221)	15,330	2.0	25/12/2023
CPOW2304	970	4.3%	520	251	13,500	599	(371)	16,330	2.0	25/03/2024
CPOW2305	1,050	-10.3%	10	223	13,500	729	(321)	15,000	2.0	26/02/2024
CPOW2306	1,270	-6.6%	10	344	13,500	831	(439)	16,000	2.0	26/06/2024
CSTB2224	4,350	3.1%	42,650	49	28,450	4,289	(61)	20,000	2.0	05/09/2023
CSTB2225	4,420	0.5%	13,990	106	28,450	4,250	(170)	20,500	2.0	01/11/2023
CSTB2302	720	1.4%	810	20	28,450	771	51	28,200	2.0	07/08/2023
CSTB2303	3,970	0.5%	3,620	114	28,450	3,680	(290)	22,000	2.0	09/11/2023
CSTB2304	760	4.1%	4,670	104	28,450	636	(124)	28,670	5.0	30/10/2023
CSTB2305	970	2.1%	10	168	28,450	781	(189)	29,110	5.0	02/01/2024
CSTB2306	2,310	-0.9%	77,650	311	28,450	2,559	249	30,000	2.0	24/05/2024
CSTB2307	490	2.1%	84,190	76	28,450	430	(60)	30,000	5.0	02/10/2023
CSTB2308	960	1.1%	59,800	136	28,450	811	(149)	27,800	5.0	01/12/2023
CSTB2309	810	-1.2%	53,030	168	28,450	669	(141)	30,560	5.0	02/01/2024
CSTB2310	980	-1.0%	40,420	227	28,450	827	(153)	30,330	5.0	01/03/2024
CSTB2311	1,790	-3.8%	9,720	135	28,450	2,044	254	27,700	2.0	30/11/2023
CSTB2312	1,190	-1.7%	50	342	28,450	861	(329)	33,330	5.0	24/06/2024
CSTB2313	1,320	1.5%	1,570	433	28,450	895	(425)	35,560	5.0	23/09/2024
CSTB2314	950	-6.9%	110	223	28,450	689	(261)	32,220	5.0	26/02/2024
CSTB2315	890	-12.7%	220	252	28,450	629	(261)	34,330	5.0	26/03/2024
CSTB2316	1,050	-12.5%	130	344	28,450	705	(345)	36,330	5.0	26/06/2024
CTCB2212	60	0.0%	12,440	44	32,300	12	(48)	44,000	4.0	31/08/2023
CTCB2215	1,620	3.2%	16,910	49	32,300	1,533	(87)	26,500	4.0	05/09/2023
CTCB2216	1,720	3.0%	2,740	106	32,300	1,499	(221)	27,500	4.0	01/11/2023
CTCB2301	1,310	0.0%	3,020	29	32,300	1,001	(309)	30,000	3.0	16/08/2023
CTCB2302	3,000	2.0%	16,870	311	32,300	2,746	(254)	27,000	3.0	24/05/2024
CTPB2301	1,020	21.4%	17,050	20	18,950	1,178	158	16,840	1.9	07/08/2023
CTPB2302	750	11.9%	79,090	76	18,950	681	(69)	14,220	7.2	02/10/2023
CTPB2303	730	10.6%	62,910	168	18,950	568	(162)	15,810	7.2	02/01/2024
CVHM2216	210	-12.5%	37,890	44	58,800	212	2	62,000	8.0	31/08/2023
CVHM2219	1,220	1.7%	7,990	49	58,800	941	(279)	56,000	5.0	05/09/2023
CVHM2220	1,520	2.7%	16,050	106	58,800	1,015	(505)	58,000	5.0	01/11/2023
CVHM2301	1,050	8.2%	1,120	104	58,800	702	(348)	56,880	8.0	30/10/2023
CVHM2302	4,020	1.8%	1,810	311	58,800	3,255	(765)	50,000	4.0	24/05/2024
CVHM2303	640	-11.1%	11,220	76	58,800	431	(209)	59,890	8.0	02/10/2023
CVHM2304	1,390	-4.1%	420	136	58,800	1,029	(361)	53,560	8.0	01/12/2023
CVHM2305	1,480	-2.0%	9,700	227	58,800	932	(548)	57,780	8.0	01/03/2024
CVHM2306	1,410	21.6%	10	223	58,800	761	(649)	60,670	8.0	26/02/2024
CVHM2307	1,740	27.0%	10	344	58,800	884	(856)	62,670	8.0	26/06/2024
CVIB2201	3,210	3.2%	6,270	49	20,550	2,946	(264)	15,960	1.6	05/09/2023
CVIB2301	480	4.3%	44,070	20	20,550	645	165	20,210	1.6	07/08/2023
CVIB2302	2,320	6.9%	70,320	311	20,550	2,438	118	19,150	1.7	24/05/2024
CVIC2301	730	0.0%	60,830	104	52,700	391	(339)	53,980	8.0	30/10/2023
CVIC2302	770	-3.8%	25,340	128	52,700	361	(409)	55,670	8.0	23/11/2023
CVIC2303	830	-1.2%	23,050	160	52,700	334	(496)	57,780	8.0	25/12/2023
CVIC2304	1,110	1.8%	4,750	251	52,700	403	(707)	59,890	8.0	25/03/2024
CVIC2305	980	-12.5%	10	223	52,700	321	(659)	61,110	8.0	26/02/2024
CVIC2306	1,320	0.0%	10	344	52,700	449	(871)	62,220	8.0	26/06/2024

CVNM2212	220	-4.3%	209,510	49	72,400	82	(138)	80,560	7.9	05/09/2023
CVNM2301	930	-2.1%	10,590	104	72,400	652	(278)	68,890	10.0	30/10/2023
CVNM2302	680	-1.4%	75,670	76	72,400	398	(282)	72,220	10.0	02/10/2023
CVNM2303	1,030	0.0%	5,830	136	72,400	654	(376)	70,000	10.0	01/12/2023
CVNM2304	1,350	-0.7%	2,630	227	72,400	763	(587)	71,000	10.0	01/03/2024
CVNM2305	1,350	17.4%	130	223	72,400	644	(706)	73,330	10.0	26/02/2024
CVNM2306	1,650	21.3%	10	344	72,400	728	(922)	75,560	10.0	26/06/2024
CVPB2212	130	18.2%	51,360	44	20,950	88	(42)	24,640	2.7	31/08/2023
CVPB2214	1,160	10.5%	99,890	49	20,950	1,031	(129)	17,000	4.0	05/09/2023
CVPB2301	750	5.6%	35,000	71	20,950	555	(195)	19,800	4.0	27/09/2023
CVPB2302	1,590	8.9%	16,170	29	20,950	1,290	(300)	18,600	2.0	16/08/2023
CVPB2303	590	7.3%	10,900	76	20,950	335	(255)	15,780	16.0	02/10/2023
CVPB2304	580	5.5%	44,810	168	20,950	302	(278)	17,000	16.0	02/01/2024
CVRE2216	240	0.0%	3,410	44	28,300	201	(39)	31,000	4.0	31/08/2023
CVRE2220	380	-9.5%	58,860	49	28,300	299	(81)	30,000	4.0	05/09/2023
CVRE2221	470	-6.0%	3,070	106	28,300	331	(139)	32,500	4.0	01/11/2023
CVRE2302	670	-4.3%	3,760	104	28,300	520	(150)	28,670	5.0	30/10/2023
CVRE2303	2,320	-3.3%	8,450	311	28,300	2,158	(162)	25,000	3.0	24/05/2024
CVRE2304	440	-6.4%	18,850	76	28,300	331	(109)	30,000	5.0	02/10/2023
CVRE2305	910	-4.2%	27,570	136	28,300	751	(159)	27,110	5.0	01/12/2023
CVRE2306	970	-3.0%	1,660	227	28,300	740	(230)	29,330	5.0	01/03/2024
CVRE2307	1,010	-13.7%	2,210	223	28,300	656	(354)	30,330	5.0	26/02/2024
CVRE2308	1,280	-7.9%	10	344	28,300	794	(486)	31,330	5.0	26/06/2024

(*) 歐式交易方式，以現金交易

(**) PHS 採用 Black-Scholes 估價方式

期投資股

股票代碼	證券所	現時價格	目標價*	報告日	預期 2022 年盈利 (十億越盾)	PE Forward	PB Forward
STB	HOSE	28,450	38,000	7/14/2023	7,259	9.9	1.6
TCM	HOSE	54,600	52,300	7/6/2023	211	20.4	2.1
PLX	HOSE	40,550	45,100	7/5/2023	3,513	18.3	2.5
ACB	HOSE	22,000	25,400	6/30/2023	14,955	6.6	1.3
VCB	HOSE	104,300	131,270	6/13/2023	36,911	16.8	3.6
BID	HOSE	46,700	57,956	6/13/2023	23,019	12.7	2.3
CTG	HOSE	29,850	39,700	6/13/2023	19,121	10.0	1.5
MBB	HOSE	18,600	27,200	6/13/2023	21,242	5.8	1.2
HDB	HOSE	18,900	23,170	6/13/2023	10,216	6.2	1.3
VPB	HOSE	20,950	19,260	6/13/2023	15,638	8.3	1.1
TCB	HOSE	32,300	47,270	6/13/2023	21,351	7.8	1.2
TPB	HOSE	18,950	24,000	6/13/2023	6,732	5.7	1.0
OCB	HOSE	18,350	22,700	6/13/2023	4,354	7.2	1.1
VIB	HOSE	20,550	29,300	6/13/2023	9,378	6.6	1.5
LPB	HOSE	16,150	18,800	6/13/2023	4,925	6.6	1.1
MSB	HOSE	12,900	21,900	6/13/2023	4,803	9.1	1.4
SHB	HOSE	14,150	15,600	6/13/2023	8,035	6.0	0.9
DHG	HOSE	129,800	111,600	6/13/2023	1,061	13.8	3.0
IMP	HOSE	66,800	68,000	6/13/2023	286	15.9	2.2
POW	HOSE	13,500	15,500	6/13/2023	2,948	14.0	1.1
NT2	HOSE	30,950	34,200	6/13/2023	732	13.4	2.1
GEG	HOSE	15,050	18,800	6/13/2023	208	46.5	1.7
QTP	UPCOM	17,308	23,900	6/13/2023	1,300	8.3	1.6
GAS	HOSE	99,800	111,200	6/13/2023	13,688	15.7	3.1
BSR	UPCOM	18,230	24,900	6/13/2023	8,347	6.3	0.9

PVS	HNX	34,500	30,700	6/13/2023	1,059	16.8	1.2
MPC	UPCOM	18,086	19,200	6/13/2023	597	12.9	1.3
FMC	HOSE	47,200	50,700	6/13/2023	314	10.5	1.4
MSH	HOSE	38,400	37,450	6/13/2023	262	8.2	1.3
VHM	HOSE	58,800	83,100	6/13/2023	29,034	12.5	2.3
NLG	HOSE	37,800	38,400	6/13/2023	642	22.9	1.4
KDH	HOSE	32,550	36,500	6/13/2023	1,363	19.1	1.9
VRE	HOSE	28,300	39,700	6/13/2023	3,345	26.9	2.6
IDC	HNX	44,000	46,600	6/13/2023	1,960	6.1	2.0
KBC	HOSE	30,650	32,000	6/13/2023	2,073	11.9	1.3
DPR	HOSE	61,900	88,300	6/13/2023	239	15.9	1.0
MWG	HOSE	48,050	50,000	6/13/2023	2,325	33.3	3.0
FRT	HOSE	78,000	85,000	6/13/2023	107	111.1	6.6
DGW	HOSE	49,000	38,500	6/13/2023	393	16.3	2.4
HPG	HOSE	27,200	35,400	6/13/2023	7,698	16.6	1.2
VNM	HOSE	72,400	70,200	6/13/2023	9,143	18.0	4.5
SAB	HOSE	153,100	162,300	6/13/2023	5,641	21.0	5.6
SBT	HOSE	16,650	16,700	6/13/2023	827	15.7	1.1
PNJ	HOSE	79,700	82,800	2/13/2023	1,763	N/A	N/A
PVI	HNX	51,800	47,002	12/19/2022	996	13.8	1.3
BMI	HOSE	26,000	25,190	12/19/2022	427	9.0	1.0
BVH	HOSE	47,050	70,900	12/19/2022	2,967	17.7	2.3
ANV	HOSE	36,900	30,100	12/19/2022	320	12.0	1.3
VHC	HOSE	75,800	69,000	12/19/2022	1,510	8.4	1.5
SZC	HOSE	33,000	42,700	12/19/2022	585	7.5	2.6
GVR	HOSE	21,850	29,755	12/19/2022	5,521	27.8	2.1
LHG	HOSE	28,100	42,250	12/19/2022	653	3.5	1.2
PVT	HOSE	23,500	26,900	12/19/2022	831	14.1	1.2
TRA	HOSE	90,000	117,400	12/19/2022	349	13.9	2.8
STK	HOSE	29,300	45,800	12/19/2022	239	13.5	1.8

資料來源: PHFM 收集

*若除權交易日發生在報告日後將影響目標價

分析師認證

這份報告由 Pham Quang Chuong -研究員製作。負責籌備本研究報告之全部或部份內容之研究分析師、策略分析師、研究人員以茲聲明，任何研究分析師、策略分析師、研究人員在於本研究報告所提出之觀點，皆精確反映出其對於該發行機構與證券之個人意見。各研究分析師、策略分析師、研究人員均保證，其報酬在過去與未來，絕對沒有任何一部分是直接或間接與研究分析師、策略分析師、研究人員在此研究報告中所呈現之特定推薦或觀點有關。

評等指標定義

加碼= 預估其未來之潛在上漲空間大於10%。

觀望= 預估其未來之潛在漲跌空間將在下上10%之間。

減碼= 預估其未來之潛在下跌空間大於10%。

未評等= 本股票並不在富鑫證券之評等涵蓋範圍，或者尚未上市。

績效表現根據12個月的總回報(包含股息)所評定。

富鑫證券股份公司

地址：21st Floor, Phu My Hung Building, 08 Hoang Van Thai Street, Tan Phu Ward, District 7, HCMC.

電話號碼：(84-28) 5 413 5479

傳真號碼：+84 28 5413 5473

胡志明市

富美興交易室

地址：Ground Floor CR2-08, 107 Ton Dat Tien Street, Tan Phu Ward, District 7, HCMC

電話號碼：(84-28) 5 413 5478

傳真號碼：+84 28 5413 5473

Tan Binh 分行

地址：Park Legend Building, 251 Hoang Van Thu, Ward 2, Tan Binh District

電話號碼：(84-28) 3813 2401

傳真號碼：(84-28) 3813 2415

第三郡分行

地址：Floor 4th & 5th, D&D Tower, 458 Nguyen Thi Minh Khai Street, District 3, HCMC

電話號碼：(84-28) 382 08068

傳真號碼：(84-28) 3820 8206

第一郡分行

地址：Floor 10, 1003A, Ruby Building, 81-83-83B-85 Ham Nghi Street, Nguyen Thai Binh Ward, District 1.

電話號碼：(84-28) 3 535 6060

傳真號碼：(84-28) 3 535 2912

河內市

Ha Noi 分行

地址：Floor 5. Vinafor Building 127 Lo Duc St Hai Ba Trung District, Hanoi

電話號碼：(84-24) 3 933 4566

傳真號碼：(84-24) 3 933 4820

Thanh Xuan 分行

地址：Floor 5. UDIC Complex Building N04 Hoang Dao Thuy, Trung Hoa Ward, Cau Giay District, HaNoi.

電話號碼：(84-24) 6 250 9999

傳真號碼：(84-24) 6 250 6666

海防市

海防分行

地址：Floor 2. Eliteco Building

18 Tran Hung Dao Street, Hong Bang District, Hai Phong

電話號碼：(84-225) 384 1810

傳真號碼：(84-225) 384 1801