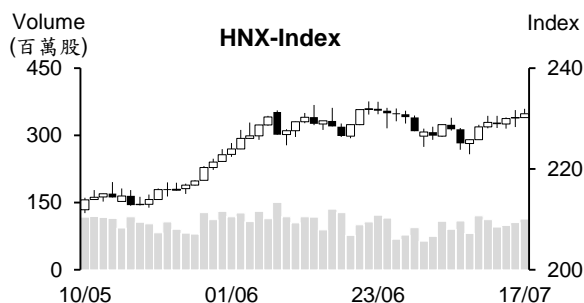
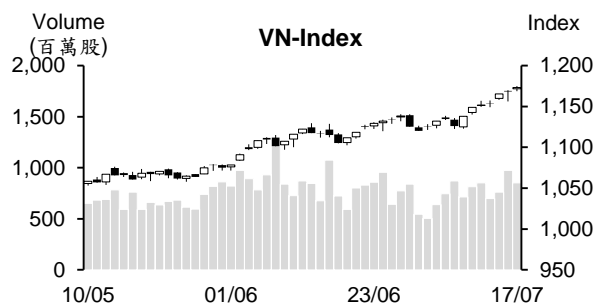


越股行情

17/07/2023	HOSE		VN30		HNX	
收盤價	1,173.13	0.40%	1,164.58	0.34%	230.95	0.33%
成交股數(百萬股)	<b>914.92</b>	<b>-12.29%</b>	<b>272.98</b>	<b>-11.56%</b>	<b>115.36</b>	<b>5.33%</b>
撮合股數(百萬股)	<b>851.45</b>	<b>-12.59%</b>	<b>238.62</b>	<b>-16.90%</b>	<b>113.37</b>	<b>7.36%</b>
與最近 20 日之平均比較	762.70	11.64%	206.49	15.56%	96.82	17.09%
成交值(十億越盾)	<b>18,641</b>	<b>-10.75%</b>	<b>7,691</b>	<b>-9.89%</b>	<b>1,786</b>	<b>9.09%</b>
撮合成交值(十億越盾)	<b>16,735</b>	<b>-13.43%</b>	<b>6,387</b>	<b>-18.58%</b>	<b>1,759</b>	<b>11.28%</b>
與最近 20 日之平均比較	15,047	11.22%	5,526	15.58%	1,558	12.89%
上漲家數	260	52%	14	47%	111	44%
下跌家數	171	34%	13	43%	76	30%
持平家數	66	13%	3	10%	63	25%



市場概況

周一(7月17日) VinGroup 族群 (VIC、VHM 及 VRE) 在受到外資加碼之支持下大幅上揚，其族群之積極交易氣氛亦擴散至其他不動產類股，為今日 HOSE 盤勢之主要推手。銀行、證券、鋼鐵及零售類股走勢則分歧，影響指數上漲動能。大盤終場以小紅作收，來到 1,173 點 (+0.4%)；HNX 指數也收紅，來到 230.9 點 (+0.3%)。整體而言，上漲檔數占多 (52%)。

技術分析

VN 指數連續七個交易日上揚，量能也維持高出最近二十日平均成交量。由於指數守穩在 MA5 之上，加上 MA5、10 及 20 呈現多頭排列，支持短線盤勢上升走勢仍在延續。另外，平滑異同移動平均線 (MACD) 維持在 Signal-信號線之上 (買進信號)，加以相對強弱指標 (RSI) 提升至 76，支持指數有機會向上測試 1,200 點關卡；河內部分，與 HOSE 盤勢相似，HNX 指數守穩在 MA5 及 20 之上，量能亦維持高出最近二十日平均成交量，支持指數將展開新上升走勢，下一個上漲價位目標為 233 點或 250 點。整體而言，盤勢上升走勢在延續，操作上建議投資人可採取短進短出操作，基本面佳、業績表現搶眼及吸引資金之股票為投資標的。

建議股名單: PVC (加碼)

觀察股名單: TCD、VJC

(請參考第 2 頁)

## 當日調整股名單

次號	股票代碼	評等	評等日	現時價格	買入區間	持股表現	目標價	預期獲利	停損價	預期損失	備註
1	PVC	加碼	18/07/23	19.2	19.2	0.0%	22.75	18.5%	18.5	-3.6%	PVC 有機會回升

次號	股票代碼	評等	評等日	現時價格	支撐/壓力	停損	技術指標
1	TCD	觀察買進	18/07/23	9.49	11.2-12	8.94	TCD 由 MA50 回升且重新各期均線，量能同步擴增 → 預期該股將展開新上升走勢。
2	VJC	觀察買進	18/07/23	97.3	108-112	92.9	VJC 在守穩在 93 價位附近後已帶量突破下降趨勢線 → 預期該股將展開新反彈走勢 → 投資人可在 96 買進。

## 投資組合部位

次號	股票代碼	評等	評等日	現時價格	買入區間	持股表現	目標價	預期獲利	停損價	預期損失	備註
1	HCM	續抱	15/05/23	30.95	25.5	21.4%	31	21.6%	24.4	-4.3%	
2	CTG	加碼	30/05/23	29.7	28	6.1%	31.1	11.1%	27.2	-3%	
3	SSI	加碼	02/06/23	28.8	23.45	22.8%	31.2	33.0%	22.45	-4%	
4	GMD	續抱	21/06/23	56.9	51	11.6%	60	17.6%	48.9	-4%	
5	BID	加碼	23/06/23	46.2	43.95	5.1%	48	9.2%	43	-2%	
6	PLX	加碼	28/06/23	40.95	38.15	7.3%	45	18%	37	-3%	
7	VRE	續抱	04/07/23	28.65	27	6.1%	29.9	11%	26.4	-2%	
8	MSN	加碼	11/07/23	80.7	77.9	3.6%	85	9%	74.3	-5%	
9	BCM	加碼	12/07/23	80	81	-1.2%	97	20%	79	-2%	
10	PPC	加碼	14/07/23	15.65	15.8	-0.9%	17.1	8%	15.4	-3%	
11	NHH	加碼	17/07/23	16.2	15.8	2.5%	18	14%	15	-5%	

### 預期今年下半年水產製品出口將回升

越南水產加工及出口協會 (VASEP) 消息指出，在通膨降溫、庫存逐漸減少以及需求在年底假日提升下，今年下半年美國對越南水產製品之進口可望復甦，推升越南水產製品對美國之出口值有機會擴增 40-50%。另外，預期第三季底日本、韓國及中國之水產需求亦提升。另外，越南鮭魚對歐盟之出口將穩定成長。

美國為越南主要水產出口市場之一。鮭魚出口值佔越南對美國之出口量最大，然今年前五個月其出口量大幅萎縮 49% 至 3.13 萬噸。越南大比目魚、旗魚、鱈魚對美國之出口量則分別成長 179%、49% 及 16%。特別是魚餅、魚丸及魚肉碎對美國之出口量大增近 10 倍。

對於中國市場，雖然最近三個月，越南蝦類對中國之出口值分別萎縮 40%、22% 及 11%，但 5 月其萎縮幅度已明顯收窄，且為今年初以來之最高，來到 7,800 萬美元。5 月中國為越南蝦類之最大出口市場 (佔整體蝦類出口值的 23%)，其次為美國 (佔 21%)。VASEP 專家 Kim Thu 女士表示，雖然蝦類產業仍面臨較多困難，但預期下半年蝦類出口可望復甦。

### 今年前六個月公共投資執行資金行情

據財政部之報告數據顯示，財政部計畫 2023 年公共投資執行資金為 804.420 兆越盾。從今年初至 5 月底公共投資執行資金為 158.363 兆越盾，達成年度計畫的 19.68%，預期至 6 月底其執行資金將為 226.159 兆越盾，達成計畫的 28.11% (相較於政府訂定之計畫，其執行率達 30.49%)。

9 個部門及 32 個地區之公共投資執行資金達成年度計畫的 30% 之上，包括前江省 (達成率為 52.81%)、同塔省 (達成率為 50.28%)、隆安省 (達成率為 48.9%)、發展銀行 (達成率為 100%) 及國家銀行 (達成率為 47.08%)。在五個中央城市裡面，海防市之公共投資執行資金為全國最高 (達成年度計畫的 31.23%)，其他排名依序為芹苴 (29.37%)、河內 (27.38%)、胡志明市 (22.14%) 及峴港 (13.97%)。

然 39 個部門及 12 個地區之公共投資執行資金僅達成年度計畫的低於 20%，其中 37 個部門及 3 個地區之執行資金低於年度計畫的 15%。

資料來源：Cafef、Vietstock

**今年前六個月 Vietcombank 授信增長 2.6%、備抵呆帳覆蓋率高出 350%**

7 月 15 日越南外貿商業股份銀行 (Vietcombank - VCB) 總經理 Nguyen Thanh Tung 先生在今年前六個月經營結果會議上表示，VCB 存款及授信 餘額分別成長 6.6%及 2.6%至 1,300 及 1,200 兆越盾、不良貸款率為 0.85%及 備抵呆帳覆蓋率高出 350%。

今年前六個月 VCB 已 10 次調降存款利率及 5 次調降貸款利率給個人及企業客戶。截至 2023 年 6 月 30 日為止，Vietcombank 已給予 242,000 客戶 (貸款餘額逾 1,000 兆越盾，佔 Vietcombank 貸款總額的 87%) 降息，累計降息金額近 1.3 兆越盾。

**連續六個月 Vinh Hoan 營收萎縮**

據永環股份公司 (VHC) 之公佈，營收已連續六個月萎縮。6 月營收為 8,460 億越盾，較去年同期及較 5 月分別下降 20%及 11%。其中鱈魚(Tra 魚)銷售額持續萎縮 22%至 4,750 億越盾，佔整體營收的 56%。VHC 對美國、中國及歐洲之外銷額呈現萎縮兩個位數。然 6 月國內營收則成長 6% 至 2,670 億越盾。

由於水產產業持續面臨困難，近期 VHC 董事會公佈有關對於其他領域之 擴大投資。公司計畫將對 Thanh Ngoc 農產品有限公司 (TNG Foods) 增 資近 1,800 億越盾。預期在增資後，Thanh Ngoc 農產品有限公司之註冊 資本將為 4,080 億越盾 (Vinh Hoan 投資比率為 81.6%)。

**今年前六個月 TDM 獲利較去年同期增長 2 倍，達成全年計劃近三分之二**

據 Thu Dau Mot 供水股份公司 (HOSE : TDM) 2023 年第二季財報之數據 顯示，營收淨額較去年同期增長 6%至近 1,330 億越盾、毛利率由 54% 提 升至 56%。另外，財務營收淨額也成長 71%、財務成本下降 8%。總計， 第二季稅後盈餘增長 8%至 550 億多越盾。

今年前六個月 TDM 營收淨額約增長 2%至 2,340 億越盾，稅後盈餘增長 2 倍至 1,830 億越盾。2023 年第一季 TDM 收到平陽水環境及供水股份公司 (Biwase, HOSE : BWE) 之 940 億越盾股息，為公司獲利出現明顯變化 之主因。目前 TDM 為 BWE 之最大股東，持股率為 37.42% (持有 7,200 萬多 BWE 股)。

2023 年 TDM 計劃營收淨額將成長 10%至 5,270 億越盾、稅後盈餘將成長 35%至 2,980 億越盾。總計，今年上半年 TDM 營收及獲利已達成年度計劃的逾 44%及 61%。

資料來源：Cafef、Vietstock

## 市場統計

### 撮合統計

#### 推升指數的前五名股票

HOSE				HNX			
股票代碼	收盤價 (越盾)	漲跌 %	影響指數 %	股票代碼	收盤價 (VND)	漲跌 %	影響指數 %
VHM	59,000	4.61%	0.24%	PVS	34,800	2.35%	0.13%
VIC	52,900	2.92%	0.12%	PVI	49,900	1.84%	0.07%
VPB	20,450	2.76%	0.08%	KSV	25,500	3.66%	0.06%
GVR	22,000	1.85%	0.03%	EVS	16,400	7.89%	0.04%
VRE	28,650	2.32%	0.03%	TNG	20,700	4.02%	0.03%

#### 拖累指數的前五名股票

HOSE				HNX			
股票代碼	收盤價 (越盾)	漲跌 %	影響指數 %	股票代碼	收盤價 (越盾)	漲跌 %	影響指數 %
BID	46,200	-1.18%	-0.06%	NVB	14,000	-1.41%	-0.04%
VNM	72,300	-1.36%	-0.05%	GKM	39,000	-8.24%	-0.04%
STB	28,000	-3.45%	-0.04%	CEO	20,900	-1.42%	-0.03%
MSN	80,700	-1.34%	-0.03%	DTK	11,100	-0.89%	-0.02%
MWG	48,650	-1.62%	-0.03%	SIC	25,900	-9.76%	-0.02%

#### 前五名成交量

HOSE				HNX			
股票代碼	收盤價 (越盾)	漲跌 %	成交量 (股)	股票代碼	收盤價 (越盾)	漲跌 %	成交量 (千股)
DIG	23,150	3.35%	47,543,111	SHS	14,700	0.68%	17,430,145
STB	28,000	-3.45%	41,712,146	CEO	20,900	-1.42%	11,554,001
NVL	15,350	1.32%	36,939,054	PVS	34,800	2.35%	6,235,541
VPB	20,450	2.76%	34,236,763	MBG	5,900	3.51%	4,503,768
VIX	12,800	2.40%	26,761,184	HUT	20,600	0.49%	4,431,750

#### 前五名成交值

HOSE				HNX			
股票代碼	收盤價 (越盾)	漲跌 %	成交值 (十億越盾)	股票代碼	收盤價 (越盾)	漲跌 %	成交值 (十億越盾)
STB	28,000	-3.45%	1,181.4	SHS	14,700	0.68%	257.1
DIG	23,150	3.35%	1,102.9	CEO	20,900	-1.42%	244.1
VPB	20,450	2.76%	696.4	PVS	34,800	2.35%	214.2
NVL	15,350	1.32%	566.0	IDC	44,000	-0.45%	124.3
DXG	16,300	3.49%	431.1	HUT	20,600	0.49%	92.2

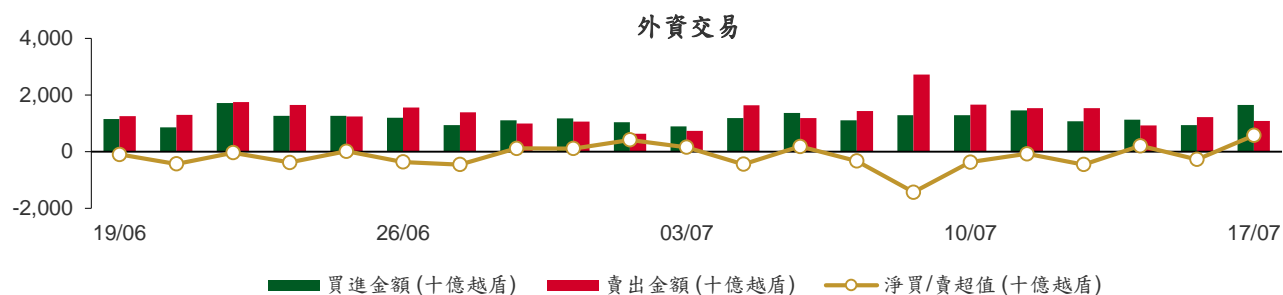
## 議價交易

### 前五名股

HOSE			HNX		
股票代碼	成交量 (股)	成交值 (十億越盾)	股票代碼	成交量 (股)	成交值 (十億越盾)
VIC	7,500,000	383.34	TPP	1,050,000	10.08
MSN	2,329,400	181.80	GKM	114,000	4.76
VPB	7,425,602	151.13	LHC	80,000	4.00
VNM	1,880,000	137.14	PVS	100,000	3.20
TCB	3,869,166	123.65	HUT	106,000	1.96

## 外資交易行情 (股票)

證交所	買進成交量 (百萬股)	買進金額 (十億越盾)	賣出成交量 (百萬股)	賣出金額 (十億越盾)	淨買/賣成 交易 (百萬股)	淨買/賣超值 (十億越盾)
HOSE	52.38	1,581.30	40.73	1,072.24	11.65	509.06
HNX	3.61	74.65	0.92	12.36	2.69	62.30
<b>總計</b>	<b>55.98</b>	<b>1,655.95</b>	<b>41.65</b>	<b>1,084.60</b>	<b>14.34</b>	<b>571.36</b>



前五名買進			
HOSE		HNX	
股票代碼	收盤價 (越盾)	成交量 (股)	成交值 (十億越盾)
VHM	59,000	3,239,800	186.30
VNM	72,300	2,186,000	159.17
SSI	28,800	4,627,400	134.20
VCB	104,800	1,003,100	103.35
STB	28,000	2,655,900	75.22

前五名賣出			
HOSE		HNX	
股票代碼	收盤價 (越盾)	成交量 (股)	成交值 (十億越盾)
VPB	20,450	7,617,000	154.77
STB	28,000	4,432,800	125.48
VNM	72,300	1,275,400	92.62
CTG	29,700	2,627,600	77.93
VCB	104,800	567,300	59.50

前五名淨買超			
HOSE		HNX	
股票代碼	收盤價 (越盾)	淨買成交量 (股)	淨買超值 (十億越盾)
VHM	59,000	3,091,800	177.73
SSI	28,800	4,514,000	130.92
VNM	72,300	910,600	66.55
HCM	30,950	1,714,800	53.18
VIC	52,900	992,100	52.02

前五名淨買超			
HNX		HNX	
股票代碼	收盤價 (越盾)	淨買成交量 (股)	淨買超值 (十億越盾)
TNG	20,700	1,301,300	26.63
SHS	14,700	957,000	14.15
CEO	20,900	487,500	10.34
PVS	34,800	181,010	6.55
MBS	20,400	304,800	6.21

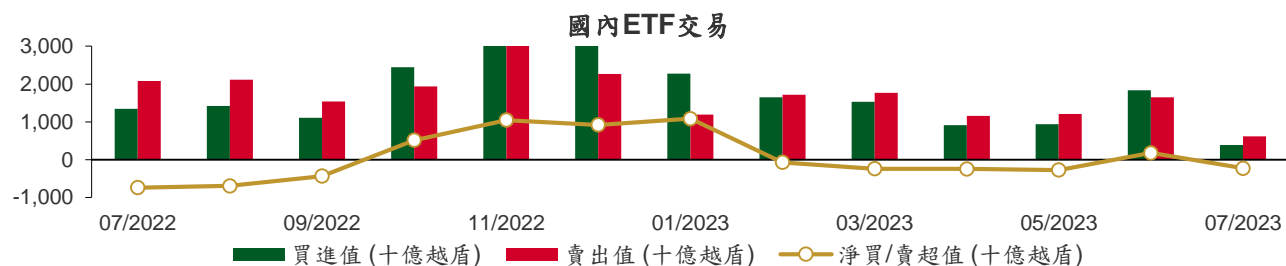
## 前五名淨賣超

HOSE				HNX			
股票代碼	收盤價 (越盾)	淨賣成交量 (股)	淨賣超值 (十億越盾)	股票代碼	收盤價 (越盾)	淨賣成交量 (股)	淨賣超值 (十億越盾)
VPB	20,450	(5,064,500)	(103.45)	SVN	4,200	(500,000)	(1.90)
CTG	29,700	(1,763,700)	(52.28)	IDC	44,000	(20,200)	(0.90)
STB	28,000	(1,776,900)	(50.25)	NVB	14,000	(50,000)	(0.70)
EIB	21,000	(753,000)	(15.62)	NBC	12,500	(30,000)	(0.38)
BID	46,200	(314,500)	(14.62)	HAT	32,000	(7,000)	(0.24)

## ETF 交易

價格統計				
ETF 代碼	收盤價 (越盾)	漲跌 (%)	成交量 (股)	成交值 (十億越盾)
E1VFN30	20,000	0.7%	1,282,403	25.62
FUEMAV30	13,780	0.0%	23,200	0.32
FUESSV30	14,290	1.3%	113,500	1.62
FUESSV50	17,650	1.4%	4,410	0.08
FUESSVFL	17,990	0.1%	709,200	12.78
FUEVFVND	25,090	0.4%	764,547	19.21
FUEVN100	15,150	1.0%	100,410	1.52
FUEIP100	8,390	1.0%	1,600	0.01
FUEKIV30	7,700	1.0%	50,000	0.38
FUEDCMID	9,790	1.0%	5,200	0.05
FUEKIVFS	10,340	0.4%	55,500	0.57
FUEMAVND	10,460	0.0%	0	0.00
FUEFCV50	13,450	-3.9%	300	0.00
<b>總計</b>			<b>3,109,970</b>	<b>62.17</b>

外資交易			
ETF 代碼	買進金額 (十億越盾)	賣出金額 (十億越盾)	淨超值 (十億越盾)
E1VFN30	21.00	21.55	(0.55)
FUEMAV30	0.29	0.15	0.14
FUESSV30	0.07	0.00	0.07
FUESSV50	0.00	0.01	(0.01)
FUESSVFL	12.10	1.38	10.73
FUEVFVND	12.65	18.48	(5.83)
FUEVN100	0.46	0.90	(0.44)
FUEIP100	0.00	0.01	(0.01)
FUEKIV30	0.19	0.20	(0.01)
FUEDCMID	0.00	0.02	(0.02)
FUEKIVFS	0.25	0.32	(0.08)
FUEMAVND	0.00	0.00	0.00
FUEFCV50	0.00	0.00	0.00
<b>總計</b>	<b>47.02</b>	<b>43.02</b>	<b>4.00</b>



## 從2022年7月1日至2023年7月17日國內ETF價格變動



## 權證資訊

權證代碼 (*)	收盤價 (越盾)	漲跌 (%)	成交量	到期的 天數	標的股 票之價 格 (越盾)	權證理 論價格 (越盾) (**)	與收盤價 的差異 (越盾)	履約價 格(越盾)	行使比 例 n:1	到期日
CACB2208	1,340	2.3%	50,570	50	22,000	1,278	(62)	17,940	3.3	05/09/2023
CACB2301	240	0.0%	29,920	21	22,000	217	(23)	23,120	1.7	07/08/2023
CFPT2210	550	10.0%	52,390	45	79,000	547	(3)	77,380	8.6	31/08/2023
CFPT2213	1,870	5.6%	24,010	50	79,000	1,791	(79)	64,050	8.6	05/09/2023
CFPT2214	1,960	5.4%	320	107	79,000	1,767	(193)	65,340	8.6	01/11/2023
CFPT2302	830	13.7%	2,350	30	79,000	806	(24)	73,080	8.6	16/08/2023
CFPT2303	890	9.9%	56,630	115	79,000	1,056	166	73,940	8.6	09/11/2023
CHDB2301	600	3.4%	76,520	105	18,900	329	(271)	19,330	4.0	30/10/2023
CHDB2302	750	7.1%	1,730	129	18,900	409	(341)	19,000	4.0	23/11/2023
CHDB2303	730	2.8%	50	161	18,900	346	(384)	20,110	4.0	25/12/2023
CHDB2304	890	4.7%	1,440	252	18,900	394	(496)	21,000	4.0	25/03/2024
CHPG2226	4,080	-1.4%	5,000	50	27,300	3,970	(110)	19,500	2.0	05/09/2023
CHPG2227	4,000	0.0%	990	107	27,300	3,706	(294)	20,500	2.0	01/11/2023
CHPG2302	4,120	3.3%	20	72	27,300	3,798	(322)	20,000	2.0	27/09/2023
CHPG2304	2,390	-0.4%	9,750	30	27,300	2,272	(118)	23,000	2.0	16/08/2023
CHPG2305	2,060	-2.4%	4,390	21	27,300	2,126	66	23,200	2.0	07/08/2023
CHPG2306	2,560	-1.2%	18,730	115	27,300	2,630	70	20,000	3.0	09/11/2023
CHPG2307	1,870	-1.6%	7,170	169	27,300	1,586	(284)	22,670	4.0	02/01/2024
CHPG2308	1,730	3.6%	20	105	27,300	1,529	(201)	22,110	4.0	30/10/2023
CHPG2309	2,150	-0.5%	11,990	312	27,300	2,261	111	24,000	3.0	24/05/2024
CHPG2310	1,370	-2.1%	9,780	77	27,300	1,244	(126)	23,220	4.0	02/10/2023
CHPG2311	1,990	0.0%	810	137	27,300	1,769	(221)	21,230	4.0	01/12/2023
CHPG2312	1,670	0.0%	820	169	27,300	1,410	(260)	23,780	4.0	02/01/2024
CHPG2313	1,990	-0.5%	580	228	27,300	1,616	(374)	23,330	4.0	01/03/2024
CHPG2314	3,840	1.6%	29,070	227	27,300	3,824	(16)	21,450	2.0	29/02/2024
CHPG2315	1,800	-2.2%	11,770	343	27,300	1,318	(482)	27,780	4.0	24/06/2024
CHPG2316	1,970	1.0%	690	434	27,300	1,390	(580)	28,890	4.0	23/09/2024
CMBB2211	70	16.7%	121,890	45	18,600	33	(37)	22,900	3.4	31/08/2023
CMBB2214	2,660	2.3%	3,310	50	18,600	2,528	(132)	14,420	1.7	05/09/2023
CMBB2215	2,530	-0.4%	129,520	107	18,600	2,266	(264)	15,270	1.7	01/11/2023
CMBB2303	660	-2.9%	15,410	21	18,600	781	121	17,640	1.7	07/08/2023
CMBB2304	750	2.7%	53,660	77	18,600	673	(77)	13,010	8.5	02/10/2023
CMBB2305	730	0.0%	31,220	169	18,600	568	(162)	14,420	8.5	02/01/2024
CMBB2306	2,390	0.4%	6,490	312	18,600	2,282	(108)	16,970	1.7	24/05/2024
CMSN2215	100	-16.7%	52,730	50	80,700	54	(46)	102,000	10.0	05/09/2023
CMSN2301	1,490	0.0%	50	105	80,700	1,161	(329)	73,980	10.0	30/10/2023
CMSN2302	3,760	-6.7%	2,810	312	80,700	3,642	(118)	66,000	6.0	24/05/2024
CMSN2303	1,010	-5.6%	1,690	77	80,700	818	(192)	78,000	10.0	02/10/2023
CMSN2304	1,500	-2.6%	2,720	137	80,700	1,173	(327)	75,680	10.0	01/12/2023
CMSN2305	1,850	0.0%	620	228	80,700	1,384	(466)	76,790	10.0	01/03/2024
CMWG2214	570	-8.1%	4,060	50	48,650	458	(112)	46,500	10.0	05/09/2023
CMWG2215	930	2.2%	1,820	107	48,650	701	(229)	45,000	10.0	01/11/2023
CMWG2302	580	-4.9%	67,200	115	48,650	784	204	50,000	6.0	09/11/2023
CMWG2303	920	-4.2%	8,140	77	48,650	880	(40)	31,330	20.0	02/10/2023
CMWG2304	950	-1.0%	1,120	169	48,650	797	(153)	34,000	20.0	02/01/2024
CMWG2305	4,390	-2.4%	30,700	312	48,650	3,983	(407)	36,000	4.0	24/05/2024
CNVL2301	1,310	0.8%	45,610	105	15,350	690	(620)	13,460	4.0	30/10/2023
CNVL2302	1,010	7.4%	18,270	129	15,350	379	(631)	16,330	4.0	23/11/2023
CNVL2303	1,350	-0.7%	410	252	15,350	492	(858)	17,330	4.0	25/03/2024
CPDR2301	1,710	9.6%	82,090	105	19,500	1,418	(292)	14,220	4.0	30/10/2023
CPDR2302	1,330	8.1%	3,060	129	19,500	707	(623)	18,670	4.0	23/11/2023
CPDR2303	1,640	7.9%	60	252	19,500	818	(822)	19,890	4.0	25/03/2024
CPOW2301	700	4.5%	41,930	105	13,350	556	(144)	13,980	2.0	30/10/2023
CPOW2302	810	0.0%	70	129	13,350	568	(242)	14,330	2.0	23/11/2023



CPOW2303	720	0.0%	12,050	161	13,350	500	(220)	15,330	2.0	25/12/2023
CPOW2304	930	-1.1%	750	252	13,350	584	(346)	16,330	2.0	25/03/2024
CSTB2224	4,220	-5.6%	61,150	50	28,000	4,085	(135)	20,000	2.0	05/09/2023
CSTB2225	4,400	-5.8%	16,940	107	28,000	4,074	(326)	20,500	2.0	01/11/2023
CSTB2302	710	-17.4%	2,580	21	28,000	672	(38)	28,200	2.0	07/08/2023
CSTB2303	3,950	-5.0%	14,580	115	28,000	3,518	(432)	22,000	2.0	09/11/2023
CSTB2304	730	-5.2%	7,080	105	28,000	596	(134)	28,670	5.0	30/10/2023
CSTB2305	950	1.1%	230	169	28,000	743	(207)	29,110	5.0	02/01/2024
CSTB2306	2,330	-6.8%	102,850	312	28,000	2,478	148	30,000	2.0	24/05/2024
CSTB2307	480	-4.0%	83,240	77	28,000	397	(83)	30,000	5.0	02/10/2023
CSTB2308	950	-1.0%	14,010	137	28,000	769	(181)	27,800	5.0	01/12/2023
CSTB2309	820	0.0%	8,380	169	28,000	636	(184)	30,560	5.0	02/01/2024
CSTB2310	990	2.1%	2,420	228	28,000	793	(197)	30,330	5.0	01/03/2024
CSTB2311	1,860	-6.1%	3,350	136	28,000	1,938	78	27,700	2.0	30/11/2023
CSTB2312	1,210	1.7%	30	343	28,000	835	(375)	33,330	5.0	24/06/2024
CSTB2313	1,300	4.0%	6,070	434	28,000	873	(427)	35,560	5.0	23/09/2024
CTCB2212	60	-14.3%	21,800	45	31,900	11	(49)	44,000	4.0	31/08/2023
CTCB2215	1,570	0.0%	9,230	50	31,900	1,453	(117)	26,500	4.0	05/09/2023
CTCB2216	1,670	1.8%	4,050	107	31,900	1,436	(234)	27,500	4.0	01/11/2023
CTCB2301	1,310	-3.0%	2,000	30	31,900	916	(394)	30,000	3.0	16/08/2023
CTCB2302	2,940	-0.7%	20,230	312	31,900	2,689	(251)	27,000	3.0	24/05/2024
CTPB2301	840	-2.3%	8,090	21	18,250	875	35	16,840	1.9	07/08/2023
CTPB2302	670	0.0%	68,730	77	18,250	594	(76)	14,220	7.2	02/10/2023
CTPB2303	660	0.0%	55,820	169	18,250	500	(160)	15,810	7.2	02/01/2024
CVHM2216	240	50.0%	158,150	45	59,000	228	(12)	62,000	8.0	31/08/2023
CVHM2219	1,200	30.4%	49,200	50	59,000	983	(217)	56,000	5.0	05/09/2023
CVHM2220	1,480	20.3%	38,020	107	59,000	1,059	(421)	58,000	5.0	01/11/2023
CVHM2301	970	15.5%	60	105	59,000	731	(239)	56,880	8.0	30/10/2023
CVHM2302	3,950	12.2%	630	312	59,000	3,358	(592)	50,000	4.0	24/05/2024
CVHM2303	720	30.9%	7,620	77	59,000	453	(267)	59,890	8.0	02/10/2023
CVHM2304	1,450	19.8%	680	137	59,000	1,064	(386)	53,560	8.0	01/12/2023
CVHM2305	1,510	18.0%	7,480	228	59,000	969	(541)	57,780	8.0	01/03/2024
CVIB2201	3,110	4.0%	1,450	50	20,400	2,871	(239)	15,960	1.6	05/09/2023
CVIB2301	460	4.5%	16,830	21	20,400	607	147	20,210	1.6	07/08/2023
CVIB2302	2,170	0.5%	28,700	312	20,400	2,425	255	19,150	1.7	24/05/2024
CVIC2301	730	9.0%	96,420	105	52,900	414	(316)	53,980	8.0	30/10/2023
CVIC2302	800	8.1%	13,560	129	52,900	382	(418)	55,670	8.0	23/11/2023
CVIC2303	840	2.4%	10,100	161	52,900	355	(485)	57,780	8.0	25/12/2023
CVIC2304	1,090	6.9%	920	252	52,900	428	(662)	59,890	8.0	25/03/2024
CVNM2212	230	-14.8%	96,070	50	72,300	85	(145)	80,560	7.9	05/09/2023
CVNM2301	950	2.2%	19,790	105	72,300	658	(292)	68,890	10.0	30/10/2023
CVNM2302	690	-8.0%	85,420	77	72,300	402	(288)	72,220	10.0	02/10/2023
CVNM2303	1,030	-4.6%	8,150	137	72,300	663	(367)	70,000	10.0	01/12/2023
CVNM2304	1,360	-3.5%	5,600	228	72,300	779	(581)	71,000	10.0	01/03/2024
CVPB2212	110	-8.3%	24,370	45	20,450	66	(44)	24,640	2.7	31/08/2023
CVPB2214	1,050	6.1%	64,590	50	20,450	923	(127)	17,000	4.0	05/09/2023
CVPB2301	710	2.9%	7,710	72	20,450	483	(227)	19,800	4.0	27/09/2023
CVPB2302	1,460	6.6%	5,620	30	20,450	1,093	(367)	18,600	2.0	16/08/2023
CVPB2303	550	7.8%	38,230	77	20,450	308	(242)	15,780	16.0	02/10/2023
CVPB2304	550	1.9%	49,000	169	20,450	280	(270)	17,000	16.0	02/01/2024
CVRE2216	240	4.3%	34,600	45	28,650	237	(3)	31,000	4.0	31/08/2023
CVRE2220	420	16.7%	62,220	50	28,650	343	(77)	30,000	4.0	05/09/2023
CVRE2221	500	19.0%	69,010	107	28,650	370	(130)	32,500	4.0	01/11/2023
CVRE2302	700	12.9%	7,110	105	28,650	568	(132)	28,670	5.0	30/10/2023
CVRE2303	2,400	7.6%	80,680	312	28,650	2,280	(120)	25,000	3.0	24/05/2024
CVRE2304	470	14.6%	15,370	77	28,650	370	(100)	30,000	5.0	02/10/2023
CVRE2305	950	10.5%	40,250	137	28,650	808	(142)	27,110	5.0	01/12/2023
CVRE2306	1,000	8.7%	17,470	228	28,650	795	(205)	29,330	5.0	01/03/2024

(\*) 歐式交易方式，以現金交易

(\*\*) PHS 採用 Black-Scholes 估價方式

期投資股

股票代碼	證券所	現時價格	目標價*	報告日	預期 2022 年盈 利 (十億越盾)	PE Forward	PB Forward
STB	HOSE	28,000	38,000	7/14/2023	7,259	9.9	1.6
TCM	HOSE	55,200	52,300	7/6/2023	211	20.4	2.1
PLX	HOSE	40,950	45,100	7/5/2023	3,513	18.3	2.5
ACB	HOSE	22,000	25,400	6/30/2023	14,955	6.6	1.3
VCB	HOSE	104,800	131,270	6/13/2023	36,911	16.8	3.6
BID	HOSE	46,200	57,956	6/13/2023	23,019	12.7	2.3
CTG	HOSE	29,700	39,700	6/13/2023	19,121	10.0	1.5
MBB	HOSE	18,600	27,200	6/13/2023	21,242	5.8	1.2
HDB	HOSE	18,900	23,170	6/13/2023	10,216	6.2	1.3
VPB	HOSE	20,450	19,260	6/13/2023	15,638	8.3	1.1
TCB	HOSE	31,900	47,270	6/13/2023	21,351	7.8	1.2
TPB	HOSE	18,250	24,000	6/13/2023	6,732	5.7	1.0
OCB	HOSE	18,250	22,700	6/13/2023	4,354	7.2	1.1
VIB	HOSE	20,400	29,300	6/13/2023	9,378	6.6	1.5
LPB	HOSE	16,000	18,800	6/13/2023	4,925	6.6	1.1
MSB	HOSE	12,800	21,900	6/13/2023	4,803	9.1	1.4
SHB	HOSE	13,700	15,600	6/13/2023	8,035	6.0	0.9
DHG	HOSE	127,000	111,600	6/13/2023	1,061	13.8	3.0
IMP	HOSE	62,500	68,000	6/13/2023	286	15.9	2.2
POW	HOSE	13,350	15,500	6/13/2023	2,948	14.0	1.1
NT2	HOSE	31,200	34,200	6/13/2023	732	13.4	2.1
GEG	HOSE	15,300	18,800	6/13/2023	208	46.5	1.7
QTP	UPCOM	17,267	23,900	6/13/2023	1,300	8.3	1.6
GAS	HOSE	99,000	111,200	6/13/2023	13,688	15.7	3.1
BSR	UPCOM	18,162	24,900	6/13/2023	8,347	6.3	0.9
PVS	HNX	34,800	30,700	6/13/2023	1,059	16.8	1.2
MPC	UPCOM	18,243	19,200	6/13/2023	597	12.9	1.3
FMC	HOSE	47,250	50,700	6/13/2023	314	10.5	1.4
MSH	HOSE	38,500	37,450	6/13/2023	262	8.2	1.3
VHM	HOSE	59,000	83,100	6/13/2023	29,034	12.5	2.3
NLG	HOSE	36,500	38,400	6/13/2023	642	22.9	1.4
KDH	HOSE	32,500	36,500	6/13/2023	1,363	19.1	1.9
VRE	HOSE	28,650	39,700	6/13/2023	3,345	26.9	2.6
IDC	HNX	44,000	46,600	6/13/2023	1,960	6.1	2.0
KBC	HOSE	30,850	32,000	6/13/2023	2,073	11.9	1.3
DPR	HOSE	62,500	88,300	6/13/2023	239	15.9	1.0
MWG	HOSE	48,650	50,000	6/13/2023	2,325	33.3	3.0
FRT	HOSE	79,300	85,000	6/13/2023	107	111.1	6.6
DGW	HOSE	49,350	38,500	6/13/2023	393	16.3	2.4
HPG	HOSE	27,300	35,400	6/13/2023	7,698	16.6	1.2
VNM	HOSE	72,300	70,200	6/13/2023	9,143	18.0	4.5
SAB	HOSE	153,500	162,300	6/13/2023	5,641	21.0	5.6
SBT	HOSE	16,650	16,700	6/13/2023	827	15.7	1.1
PNJ	HOSE	80,300	82,800	2/13/2023	1,763	N/A	N/A
PVI	HNX	49,900	47,002	12/19/2022	996	13.8	1.3
BMI	HOSE	26,100	25,190	12/19/2022	427	9.0	1.0
BVH	HOSE	47,300	70,900	12/19/2022	2,967	17.7	2.3
ANV	HOSE	37,600	30,100	12/19/2022	320	12.0	1.3
VHC	HOSE	77,200	69,000	12/19/2022	1,510	8.4	1.5
SZC	HOSE	32,400	42,700	12/19/2022	585	7.5	2.6
GVR	HOSE	22,000	29,755	12/19/2022	5,521	27.8	2.1
LHG	HOSE	28,100	42,250	12/19/2022	653	3.5	1.2
PVT	HOSE	23,850	26,900	12/19/2022	831	14.1	1.2
TRA	HOSE	89,500	117,400	12/19/2022	349	13.9	2.8

STK	HOSE	29,950	45,800	12/19/2022	239	13.5	1.8
-----	------	--------	--------	------------	-----	------	-----

資料來源: PHFM 收集

\*若除權交易日發生在報告日後將影響目標價

### 分析師認證

這份報告由 Pham Quang Chuong -研究員製作。負責籌備本研究報告之全部或部份內容之研究分析師、策略分析師、研究人員以茲聲明，任何研究分析師、策略分析師、研究人員在於本研究報告所提出之觀點，皆精確反映出其對於該發行機構與證券之個人意見。各研究分析師、策略分析師、研究人員均保證，其報酬在過去與未來，絕對沒有任何一部分是直接或間接與研究分析師、策略分析師、研究人員在此研究報告中所呈現之特定推薦或觀點有關。

### 評等指標定義

**加碼**= 預估其未來之潛在上漲空間大於10%。

**觀望**= 預估其未來之潛在漲跌空間將在下上10%之間。

**減碼**= 預估其未來之潛在下跌空間大於10%。

**未評等**= 本股票並不在富鑫證券之評等涵蓋範圍，或者尚未上市。

績效表現根據12個月的總回報(包含股息)所評定。

### 富鑫證券股份公司

地址：21st Floor, Phu My Hung Building, 08 Hoang Van Thai Street, Tan Phu Ward, District 7, HCMC.

電話號碼：(84-28) 5 413 5479

傳真號碼：+84 28 5413 5473

### 胡志明市

#### 富美興交易室

地址：Ground Floor CR2-08, 107 Ton Dat Tien Street, Tan Phu Ward, District 7, HCMC

電話號碼：(84-28) 5 413 5478

傳真號碼：+84 28 5413 5473

#### Tan Binh 分行

地址：Park Legend Building, 251 Hoang Van Thu, Ward 2, Tan Binh District

電話號碼：(84-28) 3813 2401

傳真號碼：(84-28) 3813 2415

#### 第三郡分行

地址：Floor 4th & 5th, D&D Tower, 458 Nguyen Thi Minh Khai Street, District 3, HCMC

電話號碼：(84-28) 382 08068

傳真號碼：(84-28) 3820 8206

#### 第一郡分行

地址：Floor 10, 1003A, Ruby Building, 81-83-83B-85 Ham Nghi Street, Nguyen Thai Binh Ward, District 1.

電話號碼：(84-28) 3 535 6060

傳真號碼：(84-28) 3 535 2912

### 河內市

#### Ha Noi 分行

地址：Floor 5. Vinafor Building 127 Lo Duc St Hai Ba Trung District, Hanoi

電話號碼：(84-24) 3 933 4566

傳真號碼：(84-24) 3 933 4820

#### Thanh Xuan 分行

地址：Floor 5. UDIC Complex Building N04 Hoang Dao Thuy, Trung Hoa Ward, Cau Giay District, HaNoi.

電話號碼：(84-24) 6 250 9999

傳真號碼：(84-24) 6 250 6666

### 海防市

#### 海防分行

地址：Floor 2. Eliteco Building

18 Tran Hung Dao Street, Hong Bang District, Hai Phong

電話號碼：(84-225) 384 1810

傳真號碼：(84-225) 384 1801