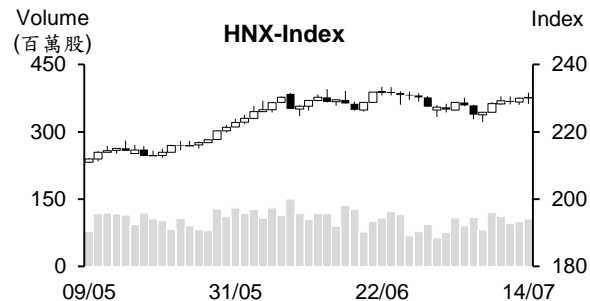
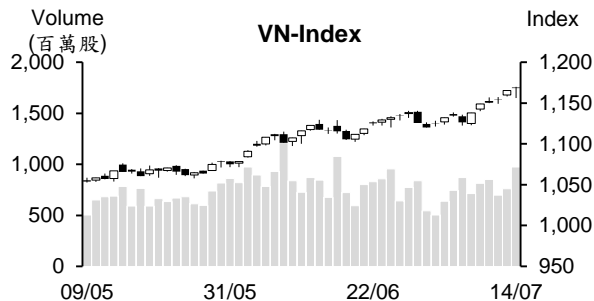


日期	星期一 07/10	星期二 07/11	星期三 07/12	星期四 07/13	星期五 07/14	平均
收盤 (HOSE)	1,149.02	1,151.77	1,154.20	1,165.42	1,168.40	1,157.76
漲跌+/-	10.95	2.75	2.43	11.22	2.98	6.07
漲跌%	0.96%	0.24%	0.21%	0.97%	0.26%	0.53%
撮合股數(百萬股)	815.00	851.30	696.78	760.91	974.07	819.61
撮合成交值(十億越盾)	16,868.03	16,843.34	14,385.50	15,501.64	19,329.80	16,585.66
外資(十億越盾)	-349.70	-138.49	-441.96	216.80	-310.18	-204.71
收盤 (VN30)	1,143.16	1,146.67	1,146.54	1,156.11	1,160.59	1,150.61
漲跌+/-	13.73	3.51	-0.13	9.57	4.48	6.23
漲跌%	1.22%	0.31%	-0.01%	0.83%	0.39%	0.55%
撮合股數(百萬股)	247.67	233.61	223.09	187.72	287.14	235.85
撮合成交值(十億越盾)	6,858.24	6,691.02	6,229.87	5,263.28	7,844.48	6,577.38
外資(十億越盾)	78.60	29.99	-329.82	245.37	-373.27	-69.83
收盤 (HNX)	228.37	229.22	228.88	229.97	230.19	229.33
漲跌+/-	2.55	0.85	-0.34	1.09	0.22	0.87
漲跌%	1.13%	0.37%	-0.15%	0.48%	0.09%	0.38%
撮合股數(百萬股)	120.45	111.76	95.53	99.28	105.60	106.52
撮合成交值(十億越盾)	1,921.86	1,732.77	1,520.24	1,568.12	1,580.71	1,664.74
外資(十億越盾)	-22.82	59.03	-12.17	-12.79	34.56	9.16



市場概況

越股連續兩周上揚。受到主流股上揚之支持，上週 VN 指數已逼近當周最高點作收，來到 1,168 點 (+2.7%)，量能在連續四周萎縮後上周也擴增。整體來看，不動產、食品-飲料、零售、證券及石油為 HOSE 之焦點。HNX 指數也收紅，來到 230.19 點 (+1.9%)。

技術分析

VN 指數上周已突破 1,140 點並維持走升。上週五盤勢呈現大波動，指數回測 1,155-1,160 點缺口 (K 線出現長下影線)，預期本周盤勢之上升走勢可望延續，我們因之將 VN 指數之壓力區由 1,160-1,200 點調升至 1,190-1,215 點。然相對強弱指標 (RSI) 處於超買，預期指數在逼近此壓力區可能呈現震盪。河內部分，HNX 指數在回測 220-223 點後已回升且重新站回 MA5 周線。日線圖部分，指數也重新站回 MA5 以及 MA5 與 MA20 出現黃金交叉，預期短線盤勢可望恢復上升走勢。然指數可能在 235-243 點壓力呈現震盪。中期反彈價位目標為 260-270 點。整體而言，盤勢可能呈現高檔震盪，操作上建議投資人可續抱投資部位，但盤中因限制追價買進。若指數在壓力區出現反轉因調降投資部位之持股率。積極型投資人可觀察盤勢，對吸引資金之股票 (不動產、電力、鋼鐵及零售) 可加碼。

VN-Index



HNX-Index



市場統計

前五名成交量

HOSE				HNX			
股票代碼	收盤價 (越盾)	漲跌 %	成交量 (股)	股票代碼	收盤價 (越盾)	漲跌 %	成交量 (股)
VND	18,500	4.52%	171,684,151	SHS	14,600	6.57%	107,618,183
STB	29,000	-2.03%	147,808,603	CEO	21,200	-4.50%	58,804,860
NVL	15,150	4.48%	140,506,282	IDJ	5,500	-12.70%	36,110,527
SSI	28,500	7.75%	113,069,118	PVS	34,000	2.41%	22,590,444
VIX	12,500	10.13%	107,491,281	HUT	20,500	6.22%	20,791,715

前五名成交值

HOSE				HNX			
股票代碼	收盤價 (越盾)	漲跌 %	成交值 (十億越盾)	股票代碼	收盤價 (越盾)	漲跌 %	成交值 (十億越盾)
STB	29,000	-2.03%	4,319.8	SHS	14,600	6.57%	1,538.1
SSI	28,500	7.75%	3,149.2	CEO	21,200	-4.50%	1,245.4
VND	18,500	4.52%	3,083.7	PVS	34,000	2.41%	765.9
HPG	27,500	0.18%	2,928.3	IDC	44,200	3.51%	757.4
DIG	22,400	7.69%	2,185.3	HUT	20,500	6.22%	418.9

影響指數統計

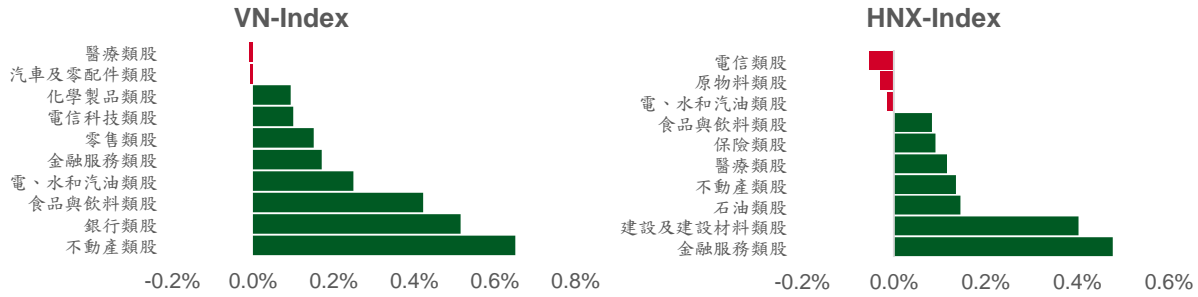
推升指數的前五名股

HOSE				HNX			
股票代碼	收盤價 (越盾)	漲跌 %	影響指數 %	股票代碼	收盤價 (VND)	漲跌 %	影響指數 %
BID	46,750	5.53%	0.27%	SHS	14,600	6.57%	0.26%
VHM	56,400	4.44%	0.23%	IDC	44,200	3.51%	0.17%
MSN	81,800	8.78%	0.21%	HUT	20,500	6.22%	0.15%
MWG	49,450	8.68%	0.13%	PVS	34,000	2.41%	0.13%
GAS	99,000	3.13%	0.13%	DNP	27,400	9.60%	0.10%

拖累指數的前五名股

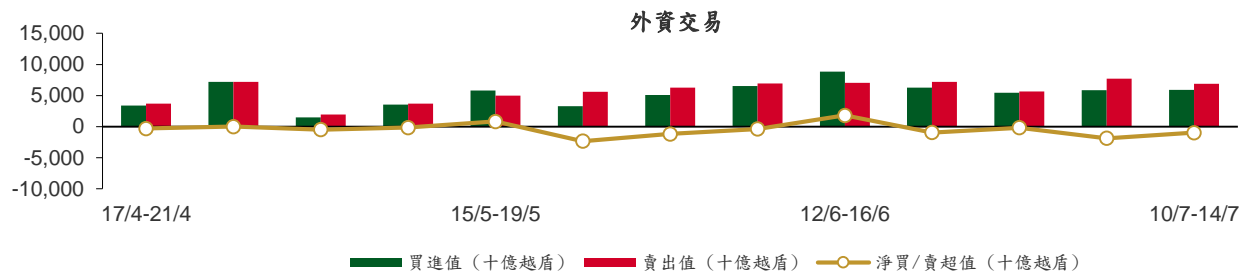
HOSE				HNX			
股票代碼	收盤價 (越盾)	漲跌 %	影響指數 %	股票代碼	收盤價 (越盾)	漲跌 %	影響指數 %
STB	29,000	-2.03%	-0.03%	KSV	24,600	-6.82%	-0.13%
LPB	15,650	-2.80%	-0.02%	CEO	21,200	-4.50%	-0.09%
DHG	130,000	-3.63%	-0.01%	IDJ	5,500	-12.70%	-0.05%
CTF	30,000	-16.90%	-0.01%	HTP	31,500	-3.08%	-0.03%
VSC	36,250	-5.84%	-0.01%	API	6,100	-14.08%	-0.03%

影響指數統計



外資交易行情 (股票)

證交所	買進成交量 (百萬股)	買進金額 (十億越盾)	賣出成交量 (百萬股)	賣出金額 (十億越盾)	淨買/賣成 交易 (百萬股)	淨買/賣超值 (十億越盾)
HOSE	192.72	5,747.55	242.72	6,771.10	(50.00)	(1,023.53)
HNX	7.92	150.22	3.90	104.42	4.02	45.81
總計	200.64	5,897.77	246.62	6,875.52	(45.98)	(977.72)



前五名淨買超

HOSE				HNX			
股票代碼	收盤價 (越盾)	淨買成交量 (股)	淨買超值 (十億越盾)	股票代碼	收盤價 (越盾)	淨買成交量 (股)	淨買超值 (十億越盾)
SSI	28,500	15,506,400	435.06	SHS	14,600	3,695,649	52.85
HPG	27,500	8,321,400	229.93	CEO	21,200	1,181,030	25.31
VHM	56,400	2,641,400	147.83	TNG	19,900	230,164	4.64
KBC	31,000	4,126,500	127.36	VNR	26,400	112,870	2.90
DGW	50,000	1,698,000	82.98	DTD	35,700	41,100	1.47

前五名淨賣超

HOSE				HNX			
股票代碼	收盤價 (越盾)	淨賣成交量 (股)	淨賣超值 (十億越盾)	股票代碼	收盤價 (越盾)	淨賣成交量 (股)	淨賣超值 (十億越盾)
STB	29,000	(14,852,500)	(427.92)	PVI	49,000	(365,791)	(17.81)
VRE	28,000	(9,622,600)	(265.62)	IDC	44,200	(232,820)	(10.20)
DGC	71,600	(3,166,700)	(218.71)	PVS	34,000	(251,238)	(8.68)
PVD	25,150	(5,466,000)	(136.94)	NVB	14,200	(240,190)	(3.43)
VNM	73,300	(1,632,300)	(133.36)	PTI	30,900	(100,100)	(3.10)

分析師認證

這份報告由 Pham Quang Chuong -富鑫證券股份公司的研究員製作。負責籌備本研究報告之全部或部份內容之研究分析師、策略分析師、研究人員以茲聲明，任何研究分析師、策略分析師、研究人員在於本研究報告所提出之觀點，皆精確反映出其對於該發行機構與證券之個人意見。各研究分析師、策略分析師、研究人員均保證，其報酬在過去與未來，絕對沒有任何一部分是直接或間接與研究分析師、策略分析師、研究人員在此研究報告中所呈現之特定推薦或觀點有關。

免責聲明

以上資訊乃基於相信為可靠之來源所彙編，惟本公司不負責其完整性與準確性。本日報並不作為買賣任何股票之推薦或邀約。富鑫證券與其相關子公司、管理人員與職員皆可能持有上述之任何證券。富鑫證券（或其任何相關子公司）隨時可能對上述之任何公司進行或承攬投資銀行業務或其他業務。本報告中包含的所有意見與估計，代表我們截至此日期所作之判斷，其後若有任何因素導致更動，本公司恕不另行通知。

富鑫證券股份公司

地址：21st Floor, Phu My Hung Building, 08 Hoang Van Thai St, Tan Phu Ward. District 7, HCM.

電話號碼：(84-28) 5 413 5479

傳真號碼：+84 28 5413 5473

胡志明市

富美興交易室

地址：Ground Floor CR2-08, 107 Ton Dat Tien Street, Tan Phu Ward, District 7, HCMC

電話號碼：(84-28) 5 413 5478

傳真號碼：+84 28 5413 5473

Tan Binh 分行

地址：Park Legend Building 251 Hoang Van Thu, Ward 2, Tan Binh District, HCMC

電話號碼：(84-28) 3 813 2401

傳真號碼：(84-28) 3 813 2415

第三郡分行

地址：Floor 4th & 5th, D&D Tower, 458 Nguyen Thi Minh Khai Street, District 3, HCMC

電話號碼：(84-28) 382 08068

傳真號碼：(84-28) 3820 8206

第一郡分行

地址：Floor 10th, 1003A, Ruby Building, 81-83-83B-85 Ham Nghi Street, Nguyen Thai Binh Ward, District 1.

電話號碼：(84-28) 3 535 6060

傳真號碼：(84-28) 3 535 2912

河內市

Ha Noi 分行

地址：Floor 5. Vinafor Building 127 Lo Duc St Hai Ba Trung District, Hanoi

電話號碼：(84-24) 3 933 4566

傳真號碼：(84-24) 3 933 4820

Thanh Xuan 分行

地址：Floor 5. UDIC Complex Building N04 Hoang Dao Thuy, Trung Hoa Ward, Cau Giay District, HaNoi.

電話號碼：(84-24) 6 250 9999

傳真號碼：(84-24) 6 250 6666

海防市

海防分行

地址：Floor 2. Eliteco Building 18 Tran Hung Dao Street, Hong Bang District, Hai Phong

電話號碼：(84-225) 384 1810

傳真號碼：(84-225) 384 1801