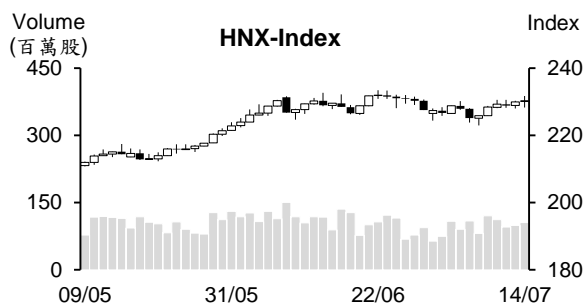
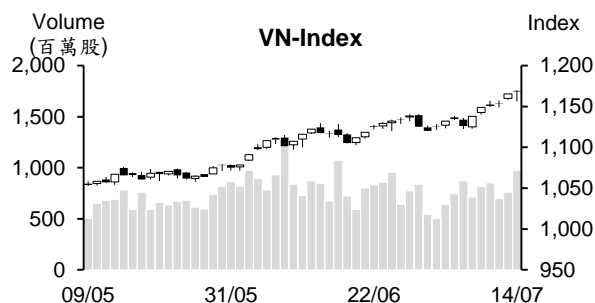


越股行情

14/07/2023	HOSE		VN30		HNX	
收盤價	1,168.40	0.26%	1,160.59	0.39%	230.19	0.09%
成交股數(百萬股)	1,043.07	29.25%	308.67	47.07%	109.52	5.73%
撮合股數(百萬股)	974.07	28.01%	287.14	52.96%	105.60	6.36%
與最近 20 日之平均比較	756.31	28.79%	204.22	40.60%	97.54	8.27%
成交值(十億越盾)	20,886	25.13%	8,535	40.86%	1,637	-5.53%
撮合成交值(十億越盾)	19,330	24.70%	7,844	49.04%	1,581	0.80%
與最近 20 日之平均比較	14,834	30.31%	5,426	44.58%	1,566	0.95%
上漲家數	220	44%	12	40%	79	34%
下跌家數	192	38%	15	50%	83	36%
持平家數	89	18%	3	10%	70	30%



市場概況

週五(7月14日)越股波動較大。早盤交易時段,指數在受到 FPT、VJC、NVL 及 MBB 上揚之支持下多數交易時間均在平盤價位之上游走。然午盤交易時段,市場在傳出有關 STB 之負面消息,使該股爆量急跌,因此亦拖累了其他藍籌股, VN 指數一度回落至 1,156 點。所幸,盤末指數在藍籌股回升之支持下已出現反轉,由黑翻紅,延續六個交易日之上揚,大盤終場收在 1,168 點(+0.26%)。HNX 指數亦以小紅作收,來到 230 點(+0.1%)。整體來看,今日鋼鐵、不動產、營建、水產及航空類股為 HOSE 之焦點。

技術分析

VN 指數連續六個交易日上揚,量能擴增高出最近二十日平均成交量。由於指數守穩在 MA5 之上,加上 MA5、10 及 20 多頭排列,以及相對強弱指標(RSI)及平滑異同移動平均線(MACD)同步提升,支持指數有機會向上測試 1,200 點關卡;河內部分, HNX 指數亦守穩在 MA5 之上,加上 MA5 向上與 MA20 交叉,預期盤勢將回測試 233 點,或進一步上攻至 250 點。整體而言,短線盤勢上升走勢可望延續,操作上建議投資人可採取短進短出操作,基本面佳、第二季藉機表現搶眼及吸引資金之股票為投資標的。

建議股名單: NHH (加碼)

觀察股名單: TCM、DIG

(請參考第 2 頁)

當日調整股名單

次號	股票代碼	評等	評等日	現時價格	買入區間	持股表現	目標價	預期獲利	停損價	預期損失	備註
1	NHH	加碼	17/07/23	15.8	15.8	0.0%	18	13.9%	15	-5.1%	NHH 在橫向整理後有機會回升。

次號	股票代碼	評等	評等日	現時價格	支撐/壓力	停損	技術指標
1	TCM	觀察買進	17/07/23	53.9	60 65	50.5	TCM 在回落至 50.5-52.5 支撐區間時呈現量縮 + 最近兩個交易日帶量上漲 → 預期該股可望在此支撐點回升至 58.5。
2	DIG	觀察買進	17/07/23	22.4	26.5-28.5	21	DIG 在 MA50 之上游走 (積累上漲動能)，量能同步擴增 → 預期該股有機會突破 23.3 並展開上升走勢。

投資組合部位

次號	股票代碼	評等	評等日	現時價格	買入區間	持股表現	目標價	預期獲利	停損價	預期損失	備註
1	HCM	續抱	15/05/23	30.35	25.5	19%	31	21.6%	24.4	-4.3%	
2	CTG	加碼	30/05/23	29.9	28	6.8%	31.1	11.1%	27.2	-3%	
3	SSI	加碼	02/06/23	28.5	23.45	21.5%	31.2	33%	22.45	-4%	
4	GMD	續抱	21/06/23	57	51	11.8%	60	17.6%	48.9	-4%	
5	BID	加碼	23/06/23	46.75	43.95	6.4%	48	9.2%	43	-2%	
6	PLX	加碼	28/06/23	40.9	38.15	7.2%	45	18%	37	-3%	
7	VRE	續抱	04/07/23	28	27	3.7%	29.9	11%	26.4	-2%	
8	MSN	加碼	11/07/23	81.8	77.9	5%	85	9%	74.3	-5%	
9	BCM	加碼	12/07/23	80.9	81	-0.1%	97	20%	79	-2%	
10	PPC	加碼	14/07/23	15.8	15.8	0.0%	17.1	8%	15.4	-3%	調整價格因發放股息 (比率为 4%)

債券交易系統即將運行

河內證交所 (HNX) 消息指出，第一階段私募債券交易系統已完成。今年 6 月 HNX 已完成舉辦有關與證券公司成員及越南集保中心 (VSD) 之測試且即將運行其交易系統。證券公司之交易系統可以與其交易系統連結及送單 (包括電子及普通議價交易)。另外，證券公司可以查詢有關下單資訊、債券資訊及交易統計等。HNX 預期私募債券交易系統之推出將協助提升債券市場之流動性。

流動性提升，自 6 月下旬公開市場操作 (OMO) 未產生新筆交易

據越南國家銀行 (SBV) 之統計數據顯示，截至 6 月 30 日為止，授信餘額逾 1,240 億越盾，較去年底增長 4.73%，低於去年同期的 9.44% 成長率、亦遠低於今年 SBV 訂定授信成長 14% 之目標。6 月底隔夜年拆款利率由 5 月底的 3.7% 大幅下降至 0.5%。其他期限利率亦下降近 3% 至 1%-2.7%。

據 MBS 發佈有關 6 月貨幣市場之報告顯示，銀行存款利率已回落至近 Covid-19 疫情發生期間之利率水位。貸款利率有所下降，然仍維持在較高水位，生產及經營之貸款年利率普遍在 9-10% (優惠約 7-8%)、消費貸款利率則約 11-14%。

鋼鐵價格持續下跌，今年底鋼鐵價格是否反彈？

7 月 14 日較多鋼鐵公司將每噸 D10 CB300 鋼筋及每噸 CB240 鋼捲價格分別調降 14-41 萬越盾及 11-31 萬越盾。從今年初至今，建築鋼材價格已調降 12-13 次，目前每噸 CB240 鋼捲價格已回落至 1,374-1,448 萬越盾、D10 CB300 鋼筋價格亦回落至 1,406-1,510 萬越盾。

據越南鋼鐵協會 (VSA) 之數據顯示，6 月建築鋼材產量為 738,196 噸，較 5 月及去年同期分別縮減 9% 及 20%。銷售量為 874,441 噸，較 5 月及去年同期分別萎縮 6% 及 14%。其中，外銷量縮減 21.5% 至 149,623 噸。今年前六個月建築鋼材產量近 500 萬噸，較去年同期下降 25.5%，消費量亦縮減 22.7% 至近 510 萬噸，其中外銷量萎縮 38% 至 83.1 萬噸。

雖越南經濟持續面臨較多挑戰，但越南國家銀行持續降息以推升經濟成長。另外，今年政府推出 700 兆越盾之公共投資方案 (較 2022 年計劃增長約 25%)。預期這些措施將協助今年下半年不動產、營建業及建設材料等產業復甦。

資料來源：Cafef、Vietstock

第二季 FPT 獲利創下歷史新高，較去年同期增長 19.4%

據 FPT 股份公司 (FPT) 之公佈，今年前六個月營收約增長 21.9% 至 24.166 兆越盾、稅前盈餘亦約增長 19.3% 至 4.339 兆越盾、母公司稅後盈餘增長 20.6% 至 3.003 兆越盾及每股盈餘 (EPS) 擴增 19.8% 至 2,732 越盾。其中，第二季稅前盈餘約 2.218 兆越盾，較去年同期擴增 19.4% 及較第一季增長近 5%，創下歷史新高。

今年前六個月國內外科技資訊服務持續為公司業績成長之主要推手，佔整個營收的 59% 及佔整體稅前盈餘的 46%，分別達 14.202 兆越盾及 2.005 兆越盾、較去年同期分別增長 25.1% 及 26.3%。

Pomina 鋼鐵公司股東大會：公司即將發行 7,000 萬股給日本 Nansei 戰略投資人，2024 年將再度啟動高爐

據 Pomina 股份公司 (POM) 之 2023 年股東大會，POM 計劃 2023 年營收將為 9 兆越盾及稅後虧損 1,500 億越盾 (去年虧損 1.079 兆越盾)。特別是 POM 將與 Nansei 鋼鐵公司 (日本) 合作，Nansei 將成為 POM 之戰略股東。另外，股東大會也通過 7,000 萬股私募發行方案以擴增業主權益及補充流動資金。公司將分為兩次發行，第一次是公司將在 2023 年 8 月發行 1,060 萬股，第二次是將於 2024 年 9 月發行 5,960 萬股。預期在私募發行後，POM 的新註冊資本將增加至 3.498 兆多越盾。

尤其是公司將在 2024 年再度啟動高爐。公司原在 2022 年 9 月 23 日停止高爐生產。

第二季 HTI 淨利略微增加，達成年度計劃的 50%

據 Idico 基礎設施發展投資股份公司 (HoSE: HTI) 公布有關 2023 年第二季財報之數據顯示，營收淨額 (公路收費) 較去年同期增長 7% 至 1,110 億越盾、銷售成本同步上升 11% 至近 630 億越盾、毛利僅略微提升 1% 至 480 億越盾、毛利率則由 46% 下降至 44%。財務營收擴增 261% 至 5.7 億越南盾 (主要為存款及放款利息)、財務費用上升 2% 至 200 億越盾、行政管理費用及銷售費用則持平，分別為 13 億越盾及近 90 億越盾。總計，第二季淨利增長 6% 至近 150 億越盾。今年前六個月 HTI 營收淨額較去年同期增長 6% 至 2,160 億多越盾及淨利亦擴增 4% 至近 290 億越盾，均達成年度計劃的 51%。

公司計劃 2023 年經營結果持平，營收及稅前盈餘將分別近 4,270 億越盾及 700 億越盾。

資料來源：Cafef、Vietstock

市場統計

撮合統計

推升指數的前五名股票

HOSE				HNX			
股票代碼	收盤價 (越盾)	漲跌 %	影響指數 %	股票代碼	收盤價 (VND)	漲跌 %	影響指數 %
FPT	78,300	3.30%	0.07%	VIF	15,200	2.70%	0.05%
HPG	27,500	1.66%	0.06%	HUT	20,500	1.99%	0.05%
VJC	97,900	3.16%	0.04%	DNP	27,400	3.01%	0.03%
HVN	13,200	5.18%	0.03%	SHS	14,600	0.69%	0.03%
MBB	18,650	1.65%	0.03%	EVS	15,200	4.83%	0.03%

拖累指數的前五名股票

HOSE				HNX			
股票代碼	收盤價 (越盾)	漲跌 %	影響指數 %	股票代碼	收盤價 (越盾)	漲跌 %	影響指數 %
STB	29,000	-3.33%	-0.04%	BAB	13,800	-1.43%	-0.06%
BID	46,750	-0.32%	-0.02%	DP3	72,200	-6.84%	-0.04%
PLX	40,900	-1.21%	-0.01%	KSV	24,600	-1.60%	-0.03%
LPB	15,650	-2.19%	-0.01%	SZB	30,400	-7.32%	-0.03%
GAS	99,000	-0.30%	-0.01%	CEO	21,200	-0.93%	-0.02%

前五名成交量

HOSE				HNX			
股票代碼	收盤價 (越盾)	漲跌 %	成交量 (股)	股票代碼	收盤價 (越盾)	漲跌 %	成交量 (千股)
STB	29,000	-3.33%	74,867,125	SHS	14,600	0.69%	21,526,020
VND	18,500	3.06%	43,615,367	CEO	21,200	-0.93%	7,743,683
NVL	15,150	1.34%	43,049,544	IDJ	5,500	-1.79%	5,627,972
VIX	12,500	6.84%	42,283,293	HUT	20,500	1.99%	4,670,339
GEX	20,400	0.99%	24,355,093	PVS	34,000	0.00%	4,402,008

前五名成交值

HOSE				HNX			
股票代碼	收盤價 (越盾)	漲跌 %	成交值 (十億越盾)	股票代碼	收盤價 (越盾)	漲跌 %	成交值 (十億越盾)
STB	29,000	-3.33%	2,149.4	SHS	14,600	0.69%	310.0
VND	18,500	3.06%	802.0	CEO	21,200	-0.93%	166.3
NVL	15,150	1.34%	649.6	PVS	34,000	0.00%	149.4
VIX	12,500	6.84%	513.9	IDC	44,200	-0.23%	118.4
GEX	20,400	0.99%	493.6	HUT	20,500	1.99%	95.6

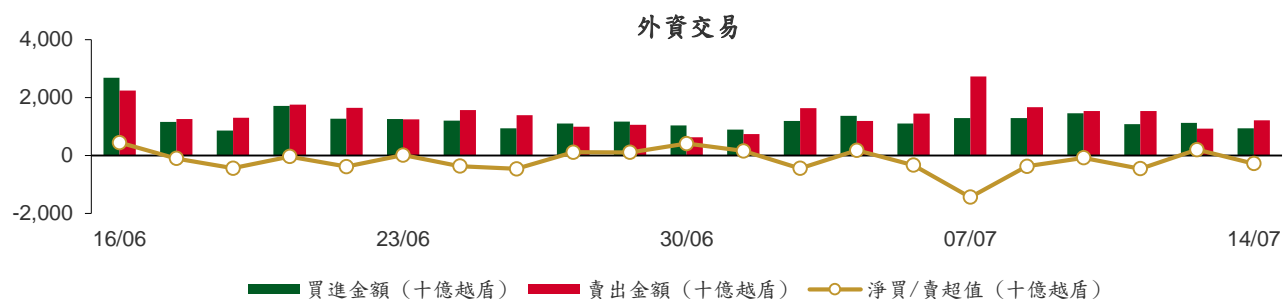
議價交易

前五名股

HOSE			HNX		
股票代碼	成交量 (股)	成交值 (十億越盾)	股票代碼	成交量 (股)	成交值 (十億越盾)
EIB	22,181,000	455.27	SHS	3,000,000	42.00
VNM	2,190,000	169.73	IDC	164,000	7.21
VPB	7,510,000	147.06	HUT	218,000	3.95
HDB	4,165,000	80.73	SVN	500,000	1.90
SSI	2,000,000	55.90	PVS	40,000	1.44

外資交易行情 (股票)

證交所	買進成交量 (百萬股)	買進金額 (十億越盾)	賣出成交量 (百萬股)	賣出金額 (十億越盾)	淨買/賣成 交易 (百萬股)	淨買/賣超值 (十億越盾)
HOSE	31.40	899.74	45.97	1,209.92	(14.57)	(310.18)
HNX	2.27	43.58	0.76	9.02	1.51	34.56
總計	33.67	943.32	46.73	1,218.94	(13.06)	(275.62)



前五名買進

HOSE				HNX			
股票代碼	收盤價 (越盾)	成交量 (股)	成交值 (十億越盾)	股票代碼	收盤價 (越盾)	成交量 (股)	成交值 (十億越盾)
VHM	56,400	1,386,800	77.89	CEO	21,200	905,100	19.57
VNM	73,300	903,000	65.68	SHS	14,600	958,500	13.85
HPG	27,500	2,312,600	63.01	PVS	34,000	120,800	4.18
VCB	105,000	563,500	59.28	IDC	44,200	39,100	1.72
SSI	28,500	1,427,500	40.43	DTD	35,700	26,000	0.92

前五名賣出

HOSE				HNX			
股票代碼	收盤價 (越盾)	成交量 (股)	成交值 (十億越盾)	股票代碼	收盤價 (越盾)	成交量 (股)	成交值 (十億越盾)
STB	29,000	10,760,400	306.60	IDC	44,200	60,500	2.68
VNM	73,300	2,378,200	183.41	SVN	4,200	500,000	1.90
VCB	105,000	794,900	84.15	PVI	49,000	38,800	1.90
DGC	71,600	865,400	61.82	NVB	14,200	52,638	0.75
MWG	49,450	1,210,900	60.51	PVB	23,800	31,100	0.74

前五名淨買超

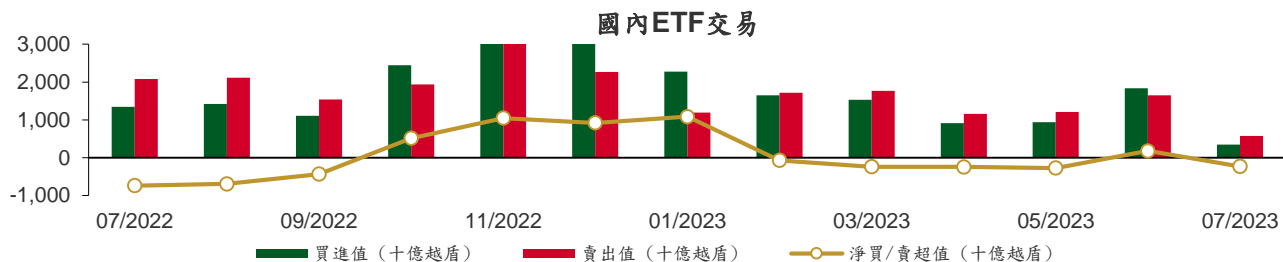
HOSE				HNX			
股票代碼	收盤價 (越盾)	淨買成交量 (股)	淨買超值 (十億越盾)	股票代碼	收盤價 (越盾)	淨買成交量 (股)	淨買超值 (十億越盾)
VHM	56,400	1,328,200	74.59	CEO	21,200	905,100	19.57
HPG	27,500	1,869,500	50.93	SHS	14,600	946,438	13.68
KBC	31,000	1,152,300	35.62	PVS	34,000	114,000	3.94
SSI	28,500	1,254,000	35.51	DTD	35,700	25,300	0.90
PNJ	78,500	436,500	34.78	VNR	26,400	16,000	0.42

前五名淨賣超

HOSE				HNX			
股票代碼	收盤價 (越盾)	淨賣成交量 (股)	淨賣超值 (十億越盾)	股票代碼	收盤價 (越盾)	淨賣成交量 (股)	淨賣超值 (十億越盾)
STB	29,000	(9,369,900)	(266.18)	SVN	4,200	(500,000)	(1.90)
VNM	73,300	(1,475,200)	(117.74)	PVI	49,000	(38,800)	(1.90)
VPB	19,900	(2,164,500)	(42.99)	IDC	44,200	(21,400)	(0.96)
VRE	28,000	(1,270,700)	(35.48)	NVB	14,200	(52,638)	(0.75)
DGC	71,600	(428,900)	(30.59)	PVB	23,800	(31,100)	(0.74)

ETF 交易

價格統計					外資交易			
ETF 代碼	收盤價 (越盾)	漲跌 (%)	成交量 (股)	成交值 (十億越盾)	ETF 代碼	買進金額 (十億越盾)	賣出金額 (十億越盾)	淨超值 (十億越盾)
E1VFN30	19,860	0.3%	278,507	5.52	E1VFN30	4.13	4.50	(0.37)
FUEMAV30	13,780	0.7%	4,100	0.06	FUEMAV30	0.04	0.01	0.03
FUESSV30	14,110	-0.6%	9,077	0.13	FUESSV30	0.01	0.08	(0.07)
FUESSV50	17,400	-2.4%	9,000	0.16	FUESSV50	0.01	0.01	(0.01)
FUESSVFL	17,980	0.6%	736,704	13.14	FUESSVFL	2.44	12.60	(10.16)
FUEVFVND	25,000	0.2%	1,033,759	25.76	FUEVFVND	8.03	24.33	(16.30)
FUEVN100	15,000	0.0%	89,971	1.35	FUEVN100	0.49	1.12	(0.63)
FUEIP100	8,310	0.0%	3,801	0.03	FUEIP100	0.00	0.00	0.00
FUEKIV30	7,620	0.7%	54,200	0.41	FUEKIV30	0.19	0.22	(0.03)
FUEDCMID	9,690	0.8%	1,400	0.01	FUEDCMID	0.00	0.00	(0.00)
FUEKIVFS	10,300	0.2%	100	0.00	FUEKIVFS	0.00	0.00	0.00
FUEMAVND	10,460	1.1%	100	0.00	FUEMAVND	0.00	0.00	0.00
FUEFCV50	14,000	0.0%	0	0.00	FUEFCV50	0.00	0.00	0.00
總計			2,220,619	46.58	總計	15.34	42.88	(27.54)



從2022年7月1至2023年7月14日國內ETF價格變動



權證資訊

權證代碼 (*)	收盤價 (越盾)	漲跌 (%)	成交量	到期的 天數	標的股 票之價 格 (越盾)	權證理 論價格 (越盾) (**)	與收盤價 的差異 (越盾)	履約價 格(越盾)	行使比 例 n:1	到期日
CACB2208	1,310	-0.8%	30,600	53	22,000	1,283	(27)	17,940	3.3	05/09/2023
CACB2301	240	-4.0%	17,870	24	22,000	246	6	23,120	1.7	07/08/2023
CFPT2210	500	38.9%	233,810	48	78,300	514	14	77,380	8.6	31/08/2023
CFPT2213	1,770	15.7%	12,830	53	78,300	1,718	(52)	64,050	8.6	05/09/2023
CFPT2214	1,860	14.1%	32,930	110	78,300	1,702	(158)	65,340	8.6	01/11/2023
CFPT2302	730	30.4%	5,150	33	78,300	755	25	73,080	8.6	16/08/2023
CFPT2303	810	28.6%	82,500	118	78,300	1,010	200	73,940	8.6	09/11/2023
CHDB2301	580	5.5%	76,680	108	18,900	334	(246)	19,330	4.0	30/10/2023
CHDB2302	700	-1.4%	7,370	132	18,900	414	(286)	19,000	4.0	23/11/2023
CHDB2303	710	0.0%	10	164	18,900	351	(359)	20,110	4.0	25/12/2023
CHDB2304	850	0.0%	20	255	18,900	398	(452)	21,000	4.0	25/03/2024
CHPG2226	4,140	5.9%	2,900	53	27,500	4,074	(66)	19,500	2.0	05/09/2023
CHPG2227	4,000	4.7%	3,100	110	27,500	3,808	(192)	20,500	2.0	01/11/2023
CHPG2302	3,990	0.8%	50	75	27,500	3,902	(88)	20,000	2.0	27/09/2023
CHPG2304	2,400	5.3%	2,200	33	27,500	2,381	(19)	23,000	2.0	16/08/2023
CHPG2305	2,110	0.5%	4,610	24	27,500	2,237	127	23,200	2.0	07/08/2023
CHPG2306	2,590	2.0%	16,650	118	27,500	2,698	108	20,000	3.0	09/11/2023
CHPG2307	1,900	4.4%	4,330	172	27,500	1,632	(268)	22,670	4.0	02/01/2024
CHPG2308	1,670	3.1%	70	108	27,500	1,578	(92)	22,110	4.0	30/10/2023
CHPG2309	2,160	4.3%	36,100	315	27,500	2,317	157	24,000	3.0	24/05/2024
CHPG2310	1,400	6.1%	6,730	80	27,500	1,294	(106)	23,220	4.0	02/10/2023
CHPG2311	1,990	4.7%	5,000	140	27,500	1,818	(172)	21,230	4.0	01/12/2023
CHPG2312	1,670	5.0%	6,850	172	27,500	1,455	(215)	23,780	4.0	02/01/2024
CHPG2313	2,000	4.2%	7,000	231	27,500	1,660	(340)	23,330	4.0	01/03/2024
CHPG2314	3,780	0.5%	14,420	230	27,500	3,917	137	21,450	2.0	29/02/2024
CHPG2315	1,840	4.5%	1,130	346	27,500	1,354	(486)	27,780	4.0	24/06/2024
CHPG2316	1,950	1.6%	600	437	27,500	1,425	(525)	28,890	4.0	23/09/2024
CMBB2211	60	-14.3%	86,540	48	18,650	39	(21)	22,900	3.4	31/08/2023
CMBB2214	2,600	5.3%	77,370	53	18,650	2,563	(37)	14,420	1.7	05/09/2023
CMBB2215	2,540	5.0%	241,230	110	18,650	2,301	(239)	15,270	1.7	01/11/2023
CMBB2303	680	11.5%	49,200	24	18,650	829	149	17,640	1.7	07/08/2023
CMBB2304	730	0.0%	28,760	80	18,650	679	(51)	13,010	8.5	02/10/2023
CMBB2305	730	2.8%	30,340	172	18,650	575	(155)	14,420	8.5	02/01/2024
CMBB2306	2,380	4.8%	58,550	315	18,650	2,311	(69)	16,970	1.7	24/05/2024
CMSN2215	120	0.0%	29,500	53	81,800	73	(47)	102,000	10.0	05/09/2023
CMSN2301	1,490	-2.0%	24,110	108	81,800	1,249	(241)	73,980	10.0	30/10/2023
CMSN2302	4,030	-4.0%	3,440	315	81,800	3,796	(234)	66,000	6.0	24/05/2024
CMSN2303	1,070	-0.9%	71,330	80	81,800	900	(170)	78,000	10.0	02/10/2023
CMSN2304	1,540	-2.5%	4,530	140	81,800	1,257	(283)	75,680	10.0	01/12/2023
CMSN2305	1,850	-1.1%	1,570	231	81,800	1,464	(386)	76,790	10.0	01/03/2024
CMWG2214	620	-1.6%	6,320	53	49,450	521	(99)	46,500	10.0	05/09/2023
CMWG2215	910	-3.2%	19,360	110	49,450	763	(147)	45,000	10.0	01/11/2023
CMWG2302	610	-1.6%	130,370	118	49,450	868	258	50,000	6.0	09/11/2023
CMWG2303	960	-2.0%	28,420	80	49,450	921	(39)	31,330	20.0	02/10/2023
CMWG2304	960	-2.0%	4,970	172	49,450	835	(125)	34,000	20.0	02/01/2024
CMWG2305	4,500	0.0%	7,140	315	49,450	4,159	(341)	36,000	4.0	24/05/2024
CNVL2301	1,300	0.8%	42,800	108	15,150	659	(641)	13,460	4.0	30/10/2023
CNVL2302	940	-4.1%	26,890	132	15,150	360	(580)	16,330	4.0	23/11/2023
CNVL2303	1,360	1.5%	130	255	15,150	472	(888)	17,330	4.0	25/03/2024
CPDR2301	1,560	-4.9%	47,220	108	18,900	1,287	(273)	14,220	4.0	30/10/2023
CPDR2302	1,230	-6.1%	3,850	132	18,900	623	(607)	18,670	4.0	23/11/2023
CPDR2303	1,520	-9.0%	320	255	18,900	737	(783)	19,890	4.0	25/03/2024
CPOW2301	670	-8.2%	57,550	108	13,300	554	(116)	13,980	2.0	30/10/2023

權證代碼 (*)	收盤價 (越盾)	漲跌 (%)	成交量	到期的 天數	標的股票之價 格 (越盾)	權證理 論價格 (越盾) (**)	與收盤價 的差異 (越盾)	履約價 格(越盾)	行使比 例 n:1	到期日
CPOW2302	810	-1.2%	40	132	13,300	566	(244)	14,330	2.0	23/11/2023
CPOW2303	720	-10.0%	20,040	164	13,300	498	(222)	15,330	2.0	25/12/2023
CPOW2304	940	-1.1%	800	255	13,300	580	(360)	16,330	2.0	25/03/2024
CSTB2224	4,470	-11.7%	75,210	53	29,000	4,579	109	20,000	2.0	05/09/2023
CSTB2225	4,670	-8.4%	135,460	110	29,000	4,539	(131)	20,500	2.0	01/11/2023
CSTB2302	860	-17.3%	4,990	24	29,000	1,005	145	28,200	2.0	07/08/2023
CSTB2303	4,160	-7.3%	21,450	118	29,000	3,960	(200)	22,000	2.0	09/11/2023
CSTB2304	770	-17.2%	16,100	108	29,000	718	(52)	28,670	5.0	30/10/2023
CSTB2305	940	-19.7%	1,120	172	29,000	864	(76)	29,110	5.0	02/01/2024
CSTB2306	2,500	-4.6%	52,220	315	29,000	2,783	283	30,000	2.0	24/05/2024
CSTB2307	500	-21.9%	299,250	80	29,000	503	3	30,000	5.0	02/10/2023
CSTB2308	960	-15.0%	22,800	140	29,000	899	(61)	27,800	5.0	01/12/2023
CSTB2309	820	-15.5%	60,280	172	29,000	746	(74)	30,560	5.0	02/01/2024
CSTB2310	970	-14.9%	77,690	231	29,000	909	(61)	30,330	5.0	01/03/2024
CSTB2311	1,980	-14.7%	9,770	139	29,000	2,266	286	27,700	2.0	30/11/2023
CSTB2312	1,190	-12.5%	530	346	29,000	942	(248)	33,330	5.0	24/06/2024
CSTB2313	1,250	-13.2%	630	437	29,000	976	(274)	35,560	5.0	23/09/2024
CTCB2212	70	0.0%	18,590	48	31,950	14	(56)	44,000	4.0	31/08/2023
CTCB2215	1,570	0.6%	8,900	53	31,950	1,473	(97)	26,500	4.0	05/09/2023
CTCB2216	1,640	-0.6%	2,730	110	31,950	1,455	(185)	27,500	4.0	01/11/2023
CTCB2301	1,350	0.0%	7,500	33	31,950	952	(398)	30,000	3.0	16/08/2023
CTCB2302	2,960	0.7%	12,020	315	31,950	2,710	(250)	27,000	3.0	24/05/2024
CTPB2301	860	-4.4%	3,640	24	18,150	855	(5)	16,840	1.9	07/08/2023
CTPB2302	670	-2.9%	57,860	80	18,150	584	(86)	14,220	7.2	02/10/2023
CTPB2303	660	-1.5%	17,600	172	18,150	492	(168)	15,810	7.2	02/01/2024
CVHM2216	160	-5.9%	32,390	48	56,400	135	(25)	62,000	8.0	31/08/2023
CVHM2219	920	1.1%	7,950	53	56,400	675	(245)	56,000	5.0	05/09/2023
CVHM2220	1,230	0.0%	4,800	110	56,400	787	(443)	58,000	5.0	01/11/2023
CVHM2301	840	0.0%	290	108	56,400	548	(292)	56,880	8.0	30/10/2023
CVHM2302	3,520	0.0%	800	315	56,400	2,876	(644)	50,000	4.0	24/05/2024
CVHM2303	550	-3.5%	10,520	80	56,400	313	(237)	59,890	8.0	02/10/2023
CVHM2304	1,210	0.0%	7,400	140	56,400	845	(365)	53,560	8.0	01/12/2023
CVHM2305	1,280	0.0%	7,130	231	56,400	785	(495)	57,780	8.0	01/03/2024
CVIB2201	2,990	-0.3%	1,180	53	20,250	2,793	(197)	15,960	1.6	05/09/2023
CVIB2301	440	-4.3%	14,230	24	20,250	594	154	20,210	1.6	07/08/2023
CVIB2302	2,160	0.0%	20,030	315	20,250	2,377	217	19,150	1.7	24/05/2024
CVIC2301	670	-5.6%	57,300	108	51,400	331	(339)	53,980	8.0	30/10/2023
CVIC2302	740	-6.3%	20,070	132	51,400	309	(431)	55,670	8.0	23/11/2023
CVIC2303	820	0.0%	20	164	51,400	289	(531)	57,780	8.0	25/12/2023
CVIC2304	1,020	-1.0%	60	255	51,400	361	(659)	59,890	8.0	25/03/2024
CVNM2212	270	0.0%	83,940	53	73,300	118	(152)	80,560	7.9	05/09/2023
CVNM2301	930	-7.0%	9,540	108	73,300	735	(195)	68,890	10.0	30/10/2023
CVNM2302	750	0.0%	39,360	80	73,300	468	(282)	72,220	10.0	02/10/2023
CVNM2303	1,080	-3.6%	5,970	140	73,300	734	(346)	70,000	10.0	01/12/2023
CVNM2304	1,410	0.0%	4,370	231	73,300	847	(563)	71,000	10.0	01/03/2024
CVPB2212	120	-7.7%	37,170	48	19,900	50	(70)	24,640	2.7	31/08/2023
CVPB2214	990	-1.0%	28,820	53	19,900	807	(183)	17,000	4.0	05/09/2023
CVPB2301	690	-1.4%	7,380	75	19,900	410	(280)	19,800	4.0	27/09/2023
CVPB2302	1,370	0.7%	6,770	33	19,900	901	(469)	18,600	2.0	16/08/2023
CVPB2303	510	0.0%	17,860	80	19,900	277	(233)	15,780	16.0	02/10/2023
CVPB2304	540	-1.8%	33,760	172	19,900	255	(285)	17,000	16.0	02/01/2024
CVRE2216	230	0.0%	60,360	48	28,000	198	(32)	31,000	4.0	31/08/2023
CVRE2220	360	-10.0%	80,700	53	28,000	291	(69)	30,000	4.0	05/09/2023
CVRE2221	420	-12.5%	33,110	110	28,000	324	(96)	32,500	4.0	01/11/2023

權證代碼(*)	收盤價 (越盾)	漲跌 (%)	成交量	到期的 天數	標的股票之價 格 (越盾)	權證理 論價格 (越盾) (**)	與收盤價 的差異 (越盾)	履約價 格(越盾)	行使比 例 n:1	到期日
CVRE2302	620	-1.6%	2,030	108	28,000	505	(115)	28,670	5.0	30/10/2023
CVRE2303	2,230	-1.3%	34,250	315	28,000	2,132	(98)	25,000	3.0	24/05/2024
CVRE2304	410	0.0%	10,810	80	28,000	322	(88)	30,000	5.0	02/10/2023
CVRE2305	860	-3.4%	88,650	140	28,000	732	(128)	27,110	5.0	01/12/2023
CVRE2306	920	-2.1%	2,180	231	28,000	728	(192)	29,330	5.0	01/03/2024

(*) 歐式交易方式，以現金交易

(**) PHS 採用 Black-Scholes 估價方式

期投資股

股票代碼	證券所	現時價格	目標價*	報告日	預期 2022 年 盈利 (十億越盾)	PE Forward	PB Forward
STB	HOSE	29,000	38,000	7/14/2023	7,259	9.9	1.6
TCM	HOSE	53,900	52,300	7/6/2023	211	20.4	2.1
PLX	HOSE	40,900	45,100	7/5/2023	3,513	18.3	2.5
ACB	HOSE	22,000	25,400	6/30/2023	14,955	6.6	1.3
VCB	HOSE	105,000	131,270	6/13/2023	36,911	16.8	3.6
BID	HOSE	46,750	57,956	6/13/2023	23,019	12.7	2.3
CTG	HOSE	29,900	39,700	6/13/2023	19,121	10.0	1.5
MBB	HOSE	18,650	27,200	6/13/2023	21,242	5.8	1.2
HDB	HOSE	18,900	23,170	6/13/2023	10,216	6.2	1.3
VPB	HOSE	19,900	19,260	6/13/2023	15,638	8.3	1.1
TCB	HOSE	31,950	47,270	6/13/2023	21,351	7.8	1.2
TPB	HOSE	18,150	24,000	6/13/2023	6,732	5.7	1.0
OCB	HOSE	18,200	22,700	6/13/2023	4,354	7.2	1.1
VIB	HOSE	20,250	29,300	6/13/2023	9,378	6.6	1.5
LPB	HOSE	15,650	18,800	6/13/2023	4,925	6.6	1.1
MSB	HOSE	12,700	21,900	6/13/2023	4,803	9.1	1.4
SHB	HOSE	13,700	15,600	6/13/2023	8,035	6.0	0.9
DHG	HOSE	130,000	111,600	6/13/2023	1,061	13.8	3.0
IMP	HOSE	64,000	68,000	6/13/2023	286	15.9	2.2
POW	HOSE	13,300	15,500	6/13/2023	2,948	14.0	1.1
NT2	HOSE	31,350	34,200	6/13/2023	732	13.4	2.1
GEG	HOSE	15,150	18,800	6/13/2023	208	46.5	1.7
QTP	UPCOM	17,755	23,900	6/13/2023	1,300	8.3	1.6
GAS	HOSE	99,000	111,200	6/13/2023	13,688	15.7	3.1
BSR	UPCOM	18,252	24,900	6/13/2023	8,347	6.3	0.9
PVS	HNX	34,000	30,700	6/13/2023	1,059	16.8	1.2
MPC	UPCOM	18,186	19,200	6/13/2023	597	12.9	1.3
FMC	HOSE	47,400	50,700	6/13/2023	314	10.5	1.4
MSH	HOSE	38,850	37,450	6/13/2023	262	8.2	1.3
VHM	HOSE	56,400	83,100	6/13/2023	29,034	12.5	2.3
NLG	HOSE	36,900	38,400	6/13/2023	642	22.9	1.4
KDH	HOSE	31,500	36,500	6/13/2023	1,363	19.1	1.9
VRE	HOSE	28,000	39,700	6/13/2023	3,345	26.9	2.6
IDC	HNX	44,200	46,600	6/13/2023	1,960	6.1	2.0
KBC	HOSE	31,000	32,000	6/13/2023	2,073	11.9	1.3
DPR	HOSE	61,200	88,300	6/13/2023	239	15.9	1.0
MWG	HOSE	49,450	50,000	6/13/2023	2,325	33.3	3.0
FRT	HOSE	77,200	85,000	6/13/2023	107	111.1	6.6

DGW	HOSE	50,000	38,500	6/13/2023	393	16.3	2.4
HPG	HOSE	27,500	35,400	6/13/2023	7,698	16.6	1.2
VNM	HOSE	73,300	70,200	6/13/2023	9,143	18.0	4.5
SAB	HOSE	153,800	162,300	6/13/2023	5,641	21.0	5.6
SBT	HOSE	16,900	16,700	6/13/2023	827	15.7	1.1
PNJ	HOSE	78,500	82,800	2/13/2023	1,763	N/A	N/A
PVI	HNX	49,000	47,002	12/19/2022	996	13.8	1.3
BMI	HOSE	25,250	25,190	12/19/2022	427	9.0	1.0
BVH	HOSE	46,800	70,900	12/19/2022	2,967	17.7	2.3
ANV	HOSE	38,300	30,100	12/19/2022	320	12.0	1.3
VHC	HOSE	74,800	69,000	12/19/2022	1,510	8.4	1.5
SZC	HOSE	32,250	42,700	12/19/2022	585	7.5	2.6
GVR	HOSE	21,600	29,755	12/19/2022	5,521	27.8	2.1
LHG	HOSE	28,150	42,250	12/19/2022	653	3.5	1.2
PVT	HOSE	23,700	26,900	12/19/2022	831	14.1	1.2
TRA	HOSE	89,500	117,400	12/19/2022	349	13.9	2.8
STK	HOSE	29,900	45,800	12/19/2022	239	13.5	1.8

資料來源: PHFM 收集

*若除權交易日發生在報告日後將影響目標價

分析師認證

這份報告由 Pham Quang Chuong -研究員製作。負責籌備本研究報告之全部或部份內容之研究分析師、策略分析師、研究人員以茲聲明，任何研究分析師、策略分析師、研究人員在於本研究報告所提出之觀點，皆精確反映出其對於該發行機構與證券之個人意見。各研究分析師、策略分析師、研究人員均保證，其報酬在過去與未來，絕對沒有任何一部分是直接或間接與研究分析師、策略分析師、研究人員在此研究報告中所呈現之特定推薦或觀點有關。

評等指標定義

加碼= 預估其未來之潛在上漲空間大於10%。

觀望= 預估其未來之潛在漲跌空間將在下上10%之間。

減碼= 預估其未來之潛在下跌空間大於10%。

未評等= 本股票並不在富鑫證券之評等涵蓋範圍，或者尚未上市。

績效表現根據12個月的總回報(包含股息)所評定。

富鑫證券股份公司

地址：21st Floor, Phu My Hung Building, 08 Hoang Van Thai Street, Tan Phu Ward, District 7, HCMC.

電話號碼：(84-28) 5 413 5479

傳真號碼：+84 28 5413 5473

胡志明市

富美興交易室

地址：Ground Floor CR2-08, 107 Ton Dat Tien Street, Tan Phu Ward, District 7, HCMC

電話號碼：(84-28) 5 413 5478

傳真號碼：+84 28 5413 5473

Tan Binh 分行

地址：Park Legend Building, 251 Hoang Van Thu, Ward 2, Tan Binh District

電話號碼：(84-28) 3813 2401

傳真號碼：(84-28) 3813 2415

第三郡分行

地址：Floor 4th & 5th, D&D Tower, 458 Nguyen Thi Minh Khai Street, District 3, HCMC

電話號碼：(84-28) 382 08068

傳真號碼：(84-28) 3820 8206

第一郡分行

地址：Floor 10, 1003A, Ruby Building, 81-83-83B-85 Ham Nghi Street, Nguyen Thai Binh Ward, District 1.

電話號碼：(84-28) 3 535 6060

傳真號碼：(84-28) 3 535 2912

河內市

Ha Noi 分行

地址：Floor 5. Vinafor Building 127 Lo Duc St Hai Ba Trung District, Hanoi

電話號碼：(84-24) 3 933 4566

傳真號碼：(84-24) 3 933 4820

Thanh Xuan 分行

地址：Floor 5. UDIC Complex Building N04 Hoang Dao Thuy, Trung Hoa Ward, Cau Giay District, HaNoi.

電話號碼：(84-24) 6 250 9999

傳真號碼：(84-24) 6 250 6666

海防市

海防分行

地址：Floor 2. Eliteco Building

18 Tran Hung Dao Street, Hong Bang District, Hai Phong

電話號碼：(84-225) 384 1810

傳真號碼：(84-225) 384 1801