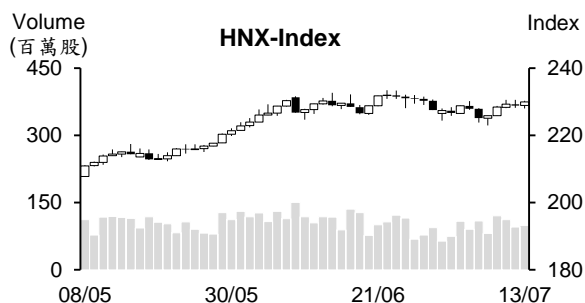
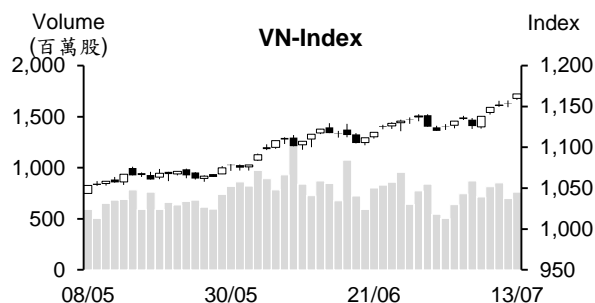


越股行情

13/07/2023	HOSE		VN30		HNX	
收盤價	1,165.42	0.97%	1,156.11	0.83%	229.97	0.48%
成交股數(百萬股)	<b>807.00</b>	<b>2.36%</b>	<b>209.88</b>	<b>-17.77%</b>	<b>103.59</b>	<b>2.50%</b>
撮合股數(百萬股)	<b>760.91</b>	<b>9.20%</b>	<b>187.72</b>	<b>-15.85%</b>	<b>99.28</b>	<b>3.93%</b>
與最近 20 日之平均比較	761.39	-0.06%	205.91	-8.83%	99.03	0.25%
成交值(十億越盾)	<b>16,692</b>	<b>0.10%</b>	<b>6,059</b>	<b>-16.33%</b>	<b>1,733</b>	<b>2.68%</b>
撮合成交值(十億越盾)	<b>15,502</b>	<b>7.76%</b>	<b>5,263</b>	<b>-15.52%</b>	<b>1,568</b>	<b>3.15%</b>
與最近 20 日之平均比較	14,885	4.14%	5,445	-3.34%	1,596	-1.77%
上漲家數	334	67%	27	90%	112	45%
下跌家數	97	19%	2	7%	72	29%
持平家數	70	14%	1	3%	64	26%



市場概況

美國通膨振奮了市場，今日亞洲股市上揚。越股交易氣氛亦熱絡，VN 指數跳空高開後持續走升。石油及不動產族群雙雙走揚，加上大部分其他類股亦上漲，推升指數於盤末以當天最高點作收，來到 1,165.4 點(+0.97%)，量能同步擴增；HNX 指數也上揚，收在 229.9 點 (+0.48%)。外資交易部分，外資在連續五個交易日減碼後今日呈現加碼。

技術分析

VN 指數連續五個交易日上漲，量能同步擴增高出最近十日平均成交量。今日指數以當天最高點作收(大紅棒)，消除投資人對近期盤勢膠著之疑慮。另外，MA5、10 及 20 呈多頭排列，加上相對強弱指標 (RSI) 與平滑異同移動平均線 (MACD) 同步提升，顯示指數上漲動能增強，預期指數將有機會向上測試 1,200 點關卡；河內部分，HNX 指數同步上漲。指數守穩在 MA5 及 20 之上，加上相對強弱指標 (RSI) 提升至 58 點，支持指數可望向上測試 233 點 (原高點) 或向上測試 250 點。整體而言，短線盤勢上升走勢仍在延續，操作上建議投資人可採取短進短出操作，基本面佳、預期第二季業績表現搶眼及吸引資金之股票為投資標的。

建議股名單: PPC (續抱)

觀察股名單: KHP、DXG

(請參考第 2 頁)

## 當日調整股名單

次號	股票代碼	評等	評等日	現時價格	買入區間	持股表現	目標價	預期獲利	停損價	預期損失	備註
1	PPC	加碼	14/07/23	16.2	16.2	0.0%	17.6	8.6%	15.8	-2.5%	PPC 有機會回升。

次號	股票代碼	評等	評等日	現時價格	支撐/壓力	停損	技術指標
1	KHP	觀察買進	14/07/23	10.05	11	9.8	KHP 在量縮整理後已帶量上揚 → 預期該股將展開新上升走勢，回升至 11 (原高點)。
2	DXG	觀察買進	14/07/23	15.55	19-20	14.7	DXG 在量縮整理後已帶量上揚 → 預期該股將展開新上升走勢，回升至 16.1 (原高點)。

## 投資組合部位

次號	股票代碼	評等	評等日	現時價格	買入區間	持股表現	目標價	預期獲利	停損價	預期損失	備註
1	HCM	續抱	15/05/23	30.3	25.5	18.8%	31	21.6%	24.4	-4.3%	
2	CTG	加碼	30/05/23	30	28	7.1%	31.1	11.1%	27.2	-3%	
3	SSI	加碼	02/06/23	28.4	23.45	21.1%	31.2	33%	22.45	-4%	
4	GMD	續抱	21/06/23	57.2	51	12.2%	60	17.6%	48.9	-4%	
5	BID	加碼	23/06/23	46.9	43.95	6.7%	48	9.2%	43	-2%	
6	PLX	加碼	28/06/23	41.4	38.15	8.5%	45	18%	37	-3%	
7	VRE	續抱	04/07/23	28.15	27	4.3%	29.9	11%	26.4	-2%	
8	MSN	加碼	11/07/23	81.8	77.9	5%	85	9%	74.3	-5%	
9	BCM	加碼	12/07/23	81	81	0.0%	97	20%	79	-2%	

### 外資尋找不動產領域之投資機會，預期從今至 2024 年合併併購 (M&A) 活動將回溫

專家預期，在較多不動產公司遭到困境下，這是外資對越南不動產之投資機遇，帶動未來不動產之 M&A 活動將回溫。

自 2022 年至 2023 年初，較多典型併購案件收到市場之關注。近期 Keppel 集團透過 Keppel Land (子公司) 買回一件在河內市展開中之不動產專案 (受轉讓價值為 1.23 兆越盾)。前段時間，Keppel 集團曾公佈將與越南 Keppel 投資基金 (KVF) 買回設於首德市之 Emeria 案件 (6 公頃) 及 Clarita 案件 (5.8 公頃) 之股份，受轉讓價值為約 3.18 兆越盾，轉讓者為 Khang Dien 房屋股份有限公司 (HoSE- KDH)。Keppel 集團將與 KDH 展開這兩家不動產案件 (投資價值約 10.2 兆越盾)。

CapitaLand 集團亦積極尋找投資越南不動產公司之機遇。2023 年 3 月 CapitaLand 集團與 Vinhomes 股份公司 (VHM) 談判有關購買價值約 15 億美元之 VHM 不動產案件亦收到市場之關注。前段時間，CapitaLand 已收購 BCLand 公司 (買回 8,600 萬股份)，其收購價值為 1.38 兆越盾。

2023 年 4 月上旬，Sumitomo Forestry 集團與 Kim Oanh 集團已簽署有關不動產策略合作協議。據此，Sumitomo Forestry 將與 Kim Oanh 集團成立 KS Sustainable Development 聯營公司以在巴地頭頓省推出一件不動產案件。

整體來看，越南不動產領域十分收到外資之關注，而目前一部分不動產公司亦計畫轉讓一部分資產，帶動未來 M&A 活動將回溫。然由於手續之辦理，使 M&A 之交易可能將延長。

### 公共投資之執行資金較去年同期高出 60 兆越盾

據國庫單位監察局局長，公共投資之執行出現明顯變化。公共投資之執行資金較去年同期增加 60.09 兆越盾，較去年同期之執行比率亦高出 3.3%。

資料來源：Cafef、Vietstock

### **官方對保越集團之持股率可能將下降至 51%，Sumitomo Life 策略股東可能擴大投資 BVH**

據 Vietcap 之最新報告顯示，預期保越集團 (BVH-HOSE) 將透過調升其他股東之持股率或私募發行等方式以將官方在 2026 年對 BVH 之持股率調降至 51%。

目前財政部 (MoF) 及國家資本經營及投資總公司 (SCIC) 對 BVH 之持股比率分別為 65% 及 3%。BVH 在 2023 年至 2025 年將呈上股東有關降低官方對 BVH 之持股率、BVH 之增資以及 Bao Viet Life 與 Bao Viet Insurance 等兩子公司之股份化等方案。

預期在官方對 BVH 之持股率調降後，財政部仍為 BVH 之最大股東。另外，Sumitomo Life (對 BVH 之持股率為 22%) 將考量擴大投資 BVH。

### **VCB 發放股利**

據越南外貿商業股份銀行 (Vietcombank – VCB) 之公佈，除權交易日為 2023 年 7 月 25 日。銀行計劃將發行 856,585,497 股來發放股利 (比率為 1,000: 181)。

### **第二季 PV Power 營收約 9.143 兆越盾，為 2019 年第四季以來之最高**

據越南石油電力總公司 (PV Power, POW) 剛公佈有關今年前六個月之初步經營結果顯示，電力產量約 831 萬 kWh、營收較去年同期增長 14% 至 16.567 兆越盾 (達成年度計劃的 55%)。其中，第二季營收淨額約 9.143 兆越盾 (較去年同期增長 23%)，為過去四年以來之最高。

然 POW 計劃 2023 年下半年電力產量將為 78.38 億 kWh、營收將為 11.627 兆越盾 (均低於上半年之經營結果)。

### **CTR 營收為 5.063 兆越盾及獲利為 2,888 億越盾**

據 Viettel 工程股份公司 (Viettel Construction, HoSE: CTR) 之公佈，今年前六個月 CTR 營收較去年同期增長 20% 至 5.063 兆越盾 (相當於增加 8,370 億越盾)，達成年度計劃 (10.338 兆越盾) 的 49%。稅前盈餘亦增長 20% 至 2,888 億越盾 (相當於增加 486 億越盾)，達成年度計劃 (6,132 億越盾) 的 47.1%。

### **TNG 解散兩家子公司**

據 7 月 11 日 TNG 投資與貿易股份公司 (HNX: TNG) 之公佈，公司將解散 TNG Eco Green 有限公司及 TNG Fashion 有限公司，各註冊資本為 500 億越盾 (TNG 投資率為 100%)。

資料來源：Cafef、Vietstock

## 市場統計

### 撮合統計

#### 推升指數的前五名股票

HOSE				HNX			
股票代碼	收盤價 (越盾)	漲跌 %	影響指數 %	股票代碼	收盤價 (VND)	漲跌 %	影響指數 %
GAS	99,300	2.90%	0.12%	CEO	21,400	3.88%	0.07%
VHM	56,300	2.18%	0.11%	IDC	44,300	1.14%	0.06%
VCB	104,900	0.87%	0.09%	SHS	14,500	1.40%	0.06%
MSN	81,800	2.89%	0.07%	DHT	28,100	7.66%	0.05%
VPB	19,950	1.53%	0.04%	DTK	11,200	1.82%	0.05%

#### 拖累指數的前五名股票

HOSE				HNX			
股票代碼	收盤價 (越盾)	漲跌 %	影響指數 %	股票代碼	收盤價 (越盾)	漲跌 %	影響指數 %
VNM	73,100	-0.54%	-0.02%	DNP	26,600	-6.34%	-0.07%
HVN	12,550	-1.18%	-0.01%	NVB	14,100	-2.08%	-0.06%
PDN	125,600	-4.85%	-0.01%	KSV	25,000	-1.96%	-0.03%
EIB	20,250	-0.49%	0.00%	BCF	31,000	-8.82%	-0.03%
PLX	41,400	-0.24%	0.00%	VIT	17,100	-9.52%	-0.03%

#### 前五名成交量

HOSE				HNX			
股票代碼	收盤價 (越盾)	漲跌 %	成交量 (股)	股票代碼	收盤價 (越盾)	漲跌 %	成交量 (千股)
GEX	20,200	4.66%	38,091,102	CEO	21,400	3.88%	18,292,271
DIG	22,100	4.99%	35,996,560	SHS	14,500	1.40%	14,623,668
NVL	14,950	2.40%	30,509,991	IDJ	5,600	-1.75%	6,788,850
DXG	15,550	4.01%	26,702,636	NRC	6,500	4.84%	3,779,501
VND	17,950	1.99%	25,385,185	PVS	34,000	0.59%	3,501,309

#### 前五名成交值

HOSE				HNX			
股票代碼	收盤價 (越盾)	漲跌 %	成交值 (十億越盾)	股票代碼	收盤價 (越盾)	漲跌 %	成交值 (十億越盾)
DIG	22,100	4.99%	780.0	CEO	21,400	3.88%	375.4
GEX	20,200	4.66%	759.8	SHS	14,500	1.40%	209.7
DGC	71,200	5.17%	471.7	IDC	44,300	1.14%	149.1
SSI	28,400	1.61%	456.3	PVS	34,000	0.59%	119.0
VND	17,950	1.99%	453.9	MBS	20,400	0.99%	55.0

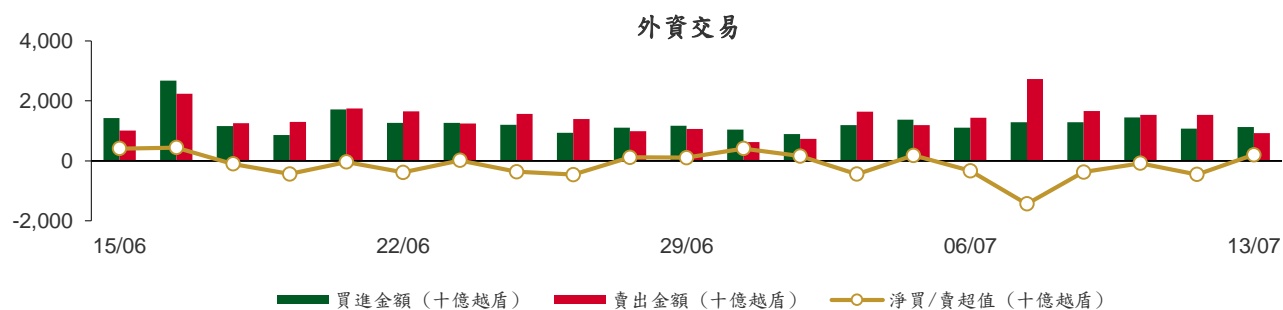
## 議價交易

### 前五名股

HOSE			HNX		
股票代碼	成交量 (股)	成交值 (十億越盾)	股票代碼	成交量 (股)	成交值 (十億越盾)
MSN	2,223,000	170.98	IDC	3,703,200	146.28
VPB	8,526,900	168.82	GKM	297,000	13.84
TCB	4,140,566	133.26	TKG	200,000	2.70
EIB	4,841,000	98.51	HUT	108,000	2.05
VCB	755,000	73.31	AAV	0	0.00

## 外資交易行情 (股票)

證交所	買進成交量 (百萬股)	買進金額 (十億越盾)	賣出成交量 (百萬股)	賣出金額 (十億越盾)	淨買/賣成 交易 (百萬股)	淨買/賣超值 (十億越盾)
HOSE	35.33	1,120.10	36.15	903.31	(0.83)	216.80
HNX	0.57	9.51	0.73	22.30	(0.16)	(12.79)
<b>總計</b>	<b>35.89</b>	<b>1,129.61</b>	<b>36.88</b>	<b>925.61</b>	<b>(0.99)</b>	<b>204.01</b>



### 前五名買進

HOSE				HNX			
股票代碼	收盤價 (越盾)	成交量 (股)	成交值 (十億越盾)	股票代碼	收盤價 (越盾)	成交量 (股)	成交值 (十億越盾)
VCB	104,900	1,112,700	110.70	CEO	21,400	215,020	4.34
SSI	28,400	3,862,600	109.05	PVS	34,000	20,300	0.69
MSN	81,800	1,374,900	106.96	TVD	15,900	38,800	0.61
MWG	49,350	1,349,700	67.05	TIG	12,200	50,000	0.61
PNJ	78,000	866,300	66.95	DTD	36,200	16,200	0.59

### 前五名賣出

HOSE				HNX			
股票代碼	收盤價 (越盾)	成交量 (股)	成交值 (十億越盾)	股票代碼	收盤價 (越盾)	成交量 (股)	成交值 (十億越盾)
VRE	28,150	2,510,000	70.63	PVS	34,000	274,000	9.31
DGC	71,200	951,500	68.25	PVI	48,800	185,900	9.06
BID	46,900	1,386,100	65.21	CEO	21,400	68,900	1.38
VPB	19,950	2,917,800	57.66	NVB	14,100	52,780	0.75
VCB	104,900	551,400	57.59	NBC	12,600	30,129	0.38

### 前五名淨買超

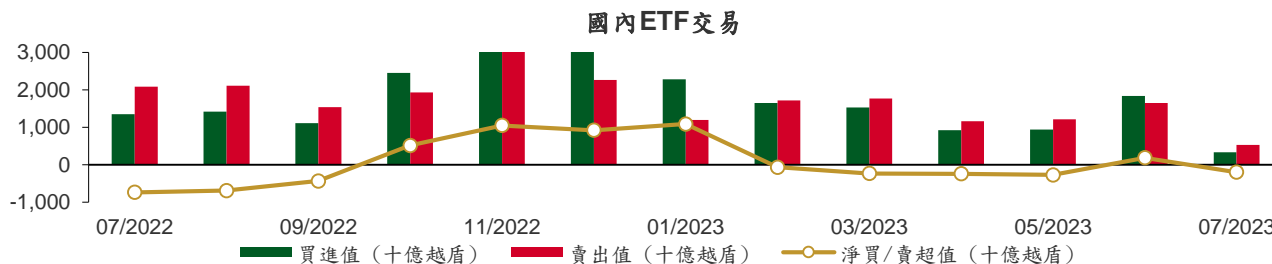
HOSE				HNX			
股票代碼	收盤價 (越盾)	淨買成交量 (股)	淨買超值 (十億越盾)	股票代碼	收盤價 (越盾)	淨買成交量 (股)	淨買超值 (十億越盾)
MSN	81,800	1,284,400	99.66	CEO	21,400	146,120	2.95
SSI	28,400	2,537,800	71.65	TVD	15,900	38,800	0.61
MWG	49,350	1,346,500	66.89	DTD	36,200	15,600	0.57
VHM	56,300	987,800	55.23	DDG	7,800	69,900	0.54
VCB	104,900	561,300	53.11	TIG	12,200	39,400	0.48

### 前五名淨賣超

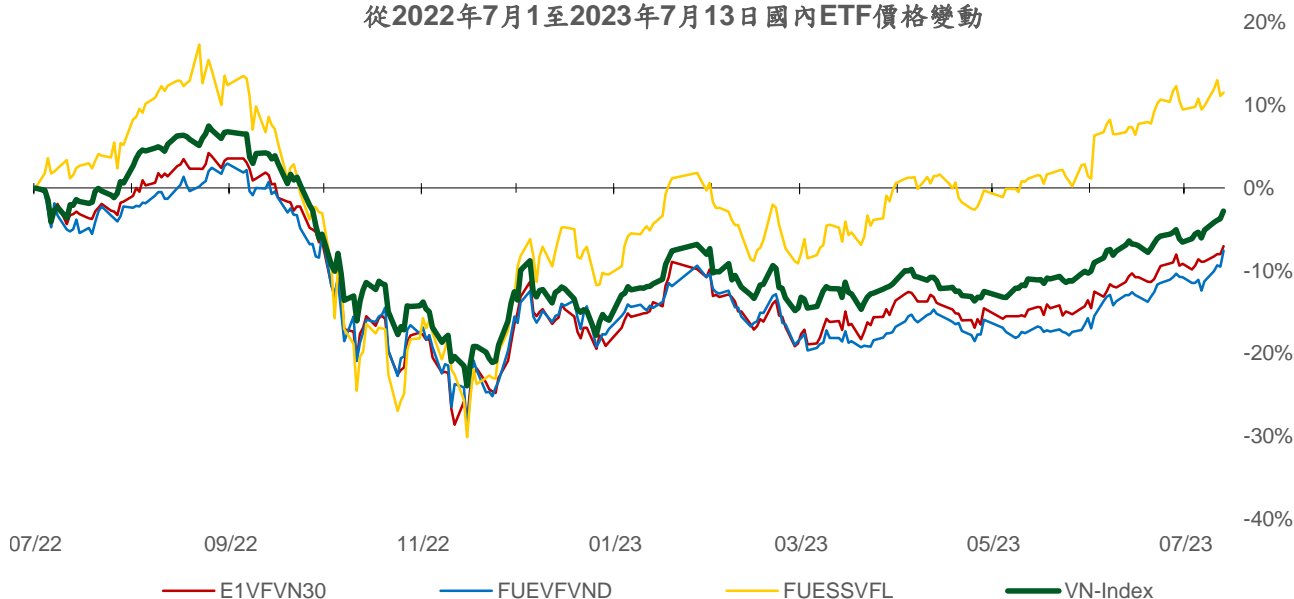
HOSE				HNX			
股票代碼	收盤價 (越盾)	淨賣成交量 (股)	淨賣超值 (十億越盾)	股票代碼	收盤價 (越盾)	淨賣成交量 (股)	淨賣超值 (十億越盾)
DGC	71,200	(823,200)	(59.10)	PVI	48,800	(185,900)	(9.06)
VPB	19,950	(2,724,900)	(53.85)	PVS	34,000	(253,700)	(8.62)
EIB	20,250	(1,260,600)	(25.57)	NVB	14,100	(52,780)	(0.75)
VRE	28,150	(896,000)	(25.25)	NBC	12,600	(30,129)	(0.38)
POW	13,350	(1,639,200)	(21.81)	IVS	10,000	(29,400)	(0.29)

### ETF 交易

價格統計					外資交易			
ETF 代碼	收盤價 (越盾)	漲跌 (%)	成交量 (股)	成交值 (十億越盾)	ETF 代碼	買進金額 (十億越盾)	賣出金額 (十億越盾)	淨超值 (十億越盾)
E1VFN30	19,800	1.0%	299,606	5.91	E1VFN30	4.27	4.91	(0.64)
FUEMAV30	13,680	0.7%	12,200	0.17	FUEMAV30	0.13	0.00	0.13
FUESSV30	14,200	1.4%	4,335	0.06	FUESSV30	0.01	0.00	0.01
FUESSV50	17,830	4.5%	48,601	0.86	FUESSV50	0.00	0.01	(0.01)
FUESSVFL	17,870	0.4%	33,101	0.59	FUESSVFL	0.14	0.00	0.14
FUEVFVND	24,950	2.1%	1,051,647	26.02	FUEVFVND	8.02	12.09	(4.06)
FUEVN100	15,000	0.8%	89,200	1.34	FUEVN100	0.49	0.90	(0.40)
FUEIP100	8,310	0.5%	3,500	0.03	FUEIP100	0.00	0.00	0.00
FUEKIV30	7,570	0.9%	51,800	0.39	FUEKIV30	0.18	0.21	(0.02)
FUEDCMID	9,610	-3.4%	10,000	0.10	FUEDCMID	0.00	0.09	(0.09)
FUEKIVFS	10,280	1.2%	2,486,200	25.44	FUEKIVFS	10.05	15.39	(5.33)
FUEMAVND	10,350	0.5%	2,960,100	30.52	FUEMAVND	30.52	30.52	0.00
FUEFCV50	14,000	0.0%	0	0.00	FUEFCV50	0.00	0.00	0.00
<b>總計</b>			<b>4,090,190</b>	<b>60.91</b>	<b>總計</b>	<b>23.31</b>	<b>33.59</b>	<b>(10.28)</b>



從2022年7月1日至2023年7月13日國內ETF價格變動



權證資訊

權證代碼(*)	收盤價 (越盾)	漲跌 (%)	成交量	到期的天數	標的股票之價格 (越盾)	權證理論價格 (越盾) (**)	與收盤價之差 異(越盾)	履約價格(越盾)	行使比例 n:1	到期日
CACB2208	1,320	0.0%	23,620	54	22,000	1,284	(36)	17,940	3.3	05/09/2023
CACB2301	250	0.0%	5,120	25	22,000	255	5	23,120	1.7	07/08/2023
CFPT2210	360	2.9%	128,150	49	75,800	366	6	77,380	8.6	31/08/2023
CFPT2213	1,530	2.0%	24,610	54	75,800	1,447	(83)	64,050	8.6	05/09/2023
CFPT2214	1,630	1.2%	1,310	111	75,800	1,456	(174)	65,340	8.6	01/11/2023
CFPT2302	560	3.7%	1,380	34	75,800	549	(11)	73,080	8.6	16/08/2023
CFPT2303	630	1.6%	58,310	119	75,800	825	195	73,940	8.6	09/11/2023
CHDB2301	550	-1.8%	67,420	109	18,600	299	(251)	19,330	4.0	30/10/2023
CHDB2302	710	-28.3%	2,300	133	18,600	375	(335)	19,000	4.0	23/11/2023
CHDB2303	710	-28.3%	1,620	165	18,600	318	(392)	20,110	4.0	25/12/2023
CHDB2304	850	-22.0%	2,600	256	18,600	366	(484)	21,000	4.0	25/03/2024
CHPG2226	3,910	0.5%	3,520	54	27,050	3,858	(52)	19,500	2.0	05/09/2023
CHPG2227	3,820	-1.5%	27,920	111	27,050	3,611	(209)	20,500	2.0	01/11/2023
CHPG2302	3,960	-0.3%	13,950	76	27,050	3,694	(266)	20,000	2.0	27/09/2023
CHPG2303	3,170	2.6%	15,120	4	27,050	3,162	(8)	23,900	1.0	17/07/2023
CHPG2304	2,280	0.0%	110	34	27,050	2,186	(94)	23,000	2.0	16/08/2023
CHPG2305	2,100	1.4%	3,480	25	27,050	2,038	(62)	23,200	2.0	07/08/2023
CHPG2306	2,540	5.4%	24,240	119	27,050	2,565	25	20,000	3.0	09/11/2023
CHPG2307	1,820	0.6%	5,050	173	27,050	1,547	(273)	22,670	4.0	02/01/2024
CHPG2308	1,620	0.6%	6,440	109	27,050	1,487	(133)	22,110	4.0	30/10/2023
CHPG2309	2,070	0.5%	31,830	316	27,050	2,212	142	24,000	3.0	24/05/2024
CHPG2310	1,320	1.5%	3,320	81	27,050	1,207	(113)	23,220	4.0	02/10/2023
CHPG2311	1,900	0.0%	2,470	141	27,050	1,725	(175)	21,230	4.0	01/12/2023
CHPG2312	1,590	1.9%	1,180	173	27,050	1,374	(216)	23,780	4.0	02/01/2024
CHPG2313	1,920	1.1%	1,870	232	27,050	1,579	(341)	23,330	4.0	01/03/2024
CHPG2314	3,760	31.5%	40,370	231	27,050	3,739	(21)	21,450	2.0	29/02/2024
CHPG2315	1,760	15.8%	760	347	27,050	1,288	(472)	27,780	4.0	24/06/2024
CHPG2316	1,920	17.8%	510	438	27,050	1,360	(560)	28,890	4.0	23/09/2024
CMBB2211	70	0.0%	66,180	49	21,100	33	(37)	26,330	3.9	31/08/2023
CMBB2214	2,470	0.8%	26,130	54	21,100	2,343	(127)	16,580	2.0	05/09/2023
CMBB2215	2,420	1.3%	30,750	111	21,100	2,107	(313)	17,560	2.0	01/11/2023
CMBB2303	610	8.9%	19,120	25	21,100	697	87	20,290	2.0	07/08/2023
CMBB2304	730	-8.8%	24,050	81	21,100	645	(85)	14,950	9.8	02/10/2023
CMBB2305	710	-1.4%	10,180	173	21,100	544	(166)	16,580	9.8	02/01/2024
CMBB2306	2,270	-1.3%	29,490	316	21,100	2,143	(127)	19,510	2.0	24/05/2024
CMSN2215	120	0.0%	37,960	54	81,800	76	(44)	102,000	10.0	05/09/2023
CMSN2301	1,520	10.1%	710	109	81,800	1,253	(267)	73,980	10.0	30/10/2023
CMSN2302	4,200	19.0%	2,420	316	81,800	3,799	(401)	66,000	6.0	24/05/2024
CMSN2303	1,080	12.5%	64,320	81	81,800	905	(175)	78,000	10.0	02/10/2023
CMSN2304	1,580	9.7%	2,390	141	81,800	1,260	(320)	75,680	10.0	01/12/2023
CMSN2305	1,870	6.3%	900	232	81,800	1,466	(404)	76,790	10.0	01/03/2024
CMWG2214	630	5.0%	74,780	54	49,350	517	(113)	46,500	10.0	05/09/2023
CMWG2215	940	1.1%	16,540	111	49,350	758	(182)	45,000	10.0	01/11/2023
CMWG2301	1,150	64.3%	40	4	49,350	453	(697)	46,300	7.0	17/07/2023
CMWG2302	620	6.9%	101,200	119	49,350	863	243	50,000	6.0	09/11/2023
CMWG2303	980	2.1%	35,500	81	49,350	916	(64)	31,330	20.0	02/10/2023
CMWG2304	980	2.1%	3,150	173	49,350	831	(149)	34,000	20.0	02/01/2024
CMWG2305	4,500	3.0%	35,140	316	49,350	4,140	(360)	36,000	4.0	24/05/2024
CNVL2301	1,290	5.7%	16,050	109	14,950	625	(665)	13,460	4.0	30/10/2023
CNVL2302	980	-2.0%	2,230	133	14,950	338	(642)	16,330	4.0	23/11/2023
CNVL2303	1,340	3.1%	170	256	14,950	450	(890)	17,330	4.0	25/03/2024
CPDR2301	1,640	1.9%	66,990	109	19,200	1,355	(285)	14,220	4.0	30/10/2023
CPDR2302	1,310	8.3%	30	133	19,200	670	(640)	18,670	4.0	23/11/2023



CPDR2303	1,670	16.8%	30	256	19,200	782	(888)	19,890	4.0	25/03/2024
CPOW2301	730	2.8%	39,150	109	13,350	569	(161)	13,980	2.0	30/10/2023
CPOW2302	820	-14.6%	20	133	13,350	580	(240)	14,330	2.0	23/11/2023
CPOW2303	800	-24.5%	50	165	13,350	511	(289)	15,330	2.0	25/12/2023
CPOW2304	950	-24.0%	1,080	256	13,350	592	(358)	16,330	2.0	25/03/2024
CSTB2224	5,060	3.9%	12,640	54	30,000	5,071	11	20,000	2.0	05/09/2023
CSTB2225	5,100	-1.7%	1,220	111	30,000	5,005	(95)	20,500	2.0	01/11/2023
CSTB2301	970	-10.2%	60	4	30,000	1,205	235	26,400	3.0	17/07/2023
CSTB2302	1,040	5.1%	400	25	30,000	1,351	311	28,200	2.0	07/08/2023
CSTB2303	4,490	2.0%	9,550	119	30,000	4,403	(87)	22,000	2.0	09/11/2023
CSTB2304	930	9.4%	1,460	109	30,000	844	(86)	28,670	5.0	30/10/2023
CSTB2305	1,170	2.6%	10	173	30,000	988	(182)	29,110	5.0	02/01/2024
CSTB2306	2,620	0.8%	38,490	316	30,000	3,091	471	30,000	2.0	24/05/2024
CSTB2307	640	6.7%	41,880	81	30,000	614	(26)	30,000	5.0	02/10/2023
CSTB2308	1,130	1.8%	1,330	141	30,000	1,032	(98)	27,800	5.0	01/12/2023
CSTB2309	970	5.4%	1,080	173	30,000	859	(111)	30,560	5.0	02/01/2024
CSTB2310	1,140	0.9%	5,680	232	30,000	1,027	(113)	30,330	5.0	01/03/2024
CSTB2311	2,320	26.1%	2,700	140	30,000	2,600	280	27,700	2.0	30/11/2023
CSTB2312	1,360	-2.2%	320	347	30,000	1,050	(310)	33,330	5.0	24/06/2024
CSTB2313	1,440	-3.4%	4,330	438	30,000	1,081	(359)	35,560	5.0	23/09/2024
CTCB2212	70	16.7%	90,390	49	31,950	15	(55)	44,000	4.0	31/08/2023
CTCB2215	1,560	2.0%	20,240	54	31,950	1,476	(84)	26,500	4.0	05/09/2023
CTCB2216	1,650	0.6%	3,420	111	31,950	1,458	(192)	27,500	4.0	01/11/2023
CTCB2301	1,350	0.7%	1,100	34	31,950	960	(390)	30,000	3.0	16/08/2023
CTCB2302	2,940	-2.0%	24,730	316	31,950	2,713	(227)	27,000	3.0	24/05/2024
CTPB2301	900	2.3%	2,560	25	18,250	903	3	16,840	1.9	07/08/2023
CTPB2302	690	0.0%	70,710	81	18,250	597	(93)	14,220	7.2	02/10/2023
CTPB2303	670	-2.9%	49,870	173	18,250	503	(167)	15,810	7.2	02/01/2024
CVHM2216	170	6.3%	27,290	49	56,300	135	(35)	62,000	8.0	31/08/2023
CVHM2219	910	9.6%	52,040	54	56,300	670	(240)	56,000	5.0	05/09/2023
CVHM2220	1,230	10.8%	19,310	111	56,300	781	(449)	58,000	5.0	01/11/2023
CVHM2301	840	10.5%	20,280	109	56,300	544	(296)	56,880	8.0	30/10/2023
CVHM2302	3,520	6.0%	2,730	316	56,300	2,861	(659)	50,000	4.0	24/05/2024
CVHM2303	570	14.0%	34,630	81	56,300	311	(259)	59,890	8.0	02/10/2023
CVHM2304	1,210	8.0%	8,140	141	56,300	839	(371)	53,560	8.0	01/12/2023
CVHM2305	1,280	10.3%	1,910	232	56,300	780	(500)	57,780	8.0	01/03/2024
CVIB2201	3,000	-0.3%	1,810	54	20,200	2,767	(233)	15,960	1.6	05/09/2023
CVIB2301	460	7.0%	15,810	25	20,200	590	130	20,210	1.6	07/08/2023
CVIB2302	2,160	3.8%	16,160	316	20,200	2,361	201	19,150	1.7	24/05/2024
CVIC2301	710	1.4%	39,160	109	51,500	339	(371)	53,980	8.0	30/10/2023
CVIC2302	790	-19.4%	20	133	51,500	316	(474)	55,670	8.0	23/11/2023
CVIC2303	820	-24.1%	20	165	51,500	296	(524)	57,780	8.0	25/12/2023
CVIC2304	1,030	-12.7%	20	256	51,500	367	(663)	59,890	8.0	25/03/2024
CVNM2212	270	-3.6%	31,630	54	73,100	115	(155)	80,560	7.9	05/09/2023
CVNM2301	1,000	-1.0%	11,040	109	73,100	723	(277)	68,890	10.0	30/10/2023
CVNM2302	750	0.0%	32,010	81	73,100	458	(292)	72,220	10.0	02/10/2023
CVNM2303	1,120	3.7%	570	141	73,100	723	(397)	70,000	10.0	01/12/2023
CVNM2304	1,410	2.2%	1,870	232	73,100	836	(574)	71,000	10.0	01/03/2024
CVPB2212	130	0.0%	40,900	49	19,950	54	(76)	24,640	2.7	31/08/2023
CVPB2214	1,000	2.0%	19,700	54	19,950	820	(180)	17,000	4.0	05/09/2023
CVPB2301	700	1.4%	4,030	76	19,950	419	(281)	19,800	4.0	27/09/2023
CVPB2302	1,360	2.3%	1,970	34	19,950	927	(433)	18,600	2.0	16/08/2023
CVPB2303	510	0.0%	44,100	81	19,950	280	(230)	15,780	16.0	02/10/2023
CVPB2304	550	-1.8%	40,670	173	19,950	257	(293)	17,000	16.0	02/01/2024
CVRE2216	230	0.0%	35,570	49	28,150	214	(16)	31,000	4.0	31/08/2023
CVRE2220	400	8.1%	58,380	54	28,150	310	(90)	30,000	4.0	05/09/2023
CVRE2221	480	0.0%	3,000	111	28,150	339	(141)	32,500	4.0	01/11/2023
CVRE2301	350	400.0%	270	4	28,150	21	(329)	29,700	4.0	17/07/2023
CVRE2302	630	-3.1%	6,440	109	28,150	524	(106)	28,670	5.0	30/10/2023
CVRE2303	2,260	-1.3%	21,290	316	28,150	2,170	(90)	25,000	3.0	24/05/2024

CVRE2304	410	-2.4%	18,350	81	28,150	338	(72)	30,000	5.0	02/10/2023
CVRE2305	890	0.0%	50,430	141	28,150	753	(137)	27,110	5.0	01/12/2023
CVRE2306	940	1.1%	980	232	28,150	746	(194)	29,330	5.0	01/03/2024

(\*) 歐式交易方式，以現金交易

(\*\*) PHS 採用 Black-Scholes 估價方式

## 期投資股

股票代碼	證券所	現時價格	目標價*	報告日	預期 2022 年盈利 (十億越盾)	PE Forward	PB Forward
TCM	HOSE	53,800	52,300	7/6/2023	211	20.4	2.1
PLX	HOSE	41,400	45,100	7/5/2023	3,513	18.3	2.5
ACB	HOSE	22,000	25,400	6/30/2023	14,955	6.6	1.3
VCB	HOSE	104,900	131,270	6/13/2023	36,911	16.8	3.6
BID	HOSE	46,900	57,956	6/13/2023	23,019	12.7	2.3
CTG	HOSE	30,000	39,700	6/13/2023	19,121	10.0	1.5
MBB	HOSE	21,100	27,200	6/13/2023	21,242	5.8	1.2
HDB	HOSE	18,600	23,170	6/13/2023	10,216	6.2	1.3
VPB	HOSE	19,950	19,260	6/13/2023	15,638	8.3	1.1
TCB	HOSE	31,950	47,270	6/13/2023	21,351	7.8	1.2
TPB	HOSE	18,250	24,000	6/13/2023	6,732	5.7	1.0
OCB	HOSE	18,500	22,700	6/13/2023	4,354	7.2	1.1
VIB	HOSE	20,200	29,300	6/13/2023	9,378	6.6	1.5
LPB	HOSE	16,000	18,800	6/13/2023	4,925	6.6	1.1
MSB	HOSE	12,950	21,900	6/13/2023	4,803	9.1	1.4
SHB	HOSE	13,800	15,600	6/13/2023	8,035	6.0	0.9
DHG	HOSE	132,100	111,600	6/13/2023	1,061	13.8	3.0
IMP	HOSE	64,500	68,000	6/13/2023	286	15.9	2.2
POW	HOSE	13,350	15,500	6/13/2023	2,948	14.0	1.1
NT2	HOSE	30,200	34,200	6/13/2023	732	13.4	2.1
GEG	HOSE	14,850	18,800	6/13/2023	208	46.5	1.7
QTP	UPCOM	17,854	23,900	6/13/2023	1,300	8.3	1.6
GAS	HOSE	99,300	111,200	6/13/2023	13,688	15.7	3.1
BSR	UPCOM	18,455	24,900	6/13/2023	8,347	6.3	0.9
PVS	HNX	34,000	30,700	6/13/2023	1,059	16.8	1.2
MPC	UPCOM	18,011	19,200	6/13/2023	597	12.9	1.3
FMC	HOSE	46,700	50,700	6/13/2023	314	10.5	1.4
MSH	HOSE	38,950	37,450	6/13/2023	262	8.2	1.3
VHM	HOSE	56,300	83,100	6/13/2023	29,034	12.5	2.3
NLG	HOSE	34,650	38,400	6/13/2023	642	22.9	1.4
KDH	HOSE	31,700	36,500	6/13/2023	1,363	19.1	1.9
VRE	HOSE	28,150	39,700	6/13/2023	3,345	26.9	2.6
IDC	HNX	44,300	46,600	6/13/2023	1,960	6.1	2.0
KBC	HOSE	31,000	32,000	6/13/2023	2,073	11.9	1.3
DPR	HOSE	60,000	88,300	6/13/2023	239	15.9	1.0
MWG	HOSE	49,350	50,000	6/13/2023	2,325	33.3	3.0
FRT	HOSE	76,400	85,000	6/13/2023	107	111.1	6.6
DGW	HOSE	50,400	38,500	6/13/2023	393	16.3	2.4
HPG	HOSE	27,050	35,400	6/13/2023	7,698	16.6	1.2
VNM	HOSE	73,100	70,200	6/13/2023	9,143	18.0	4.5
SAB	HOSE	153,500	162,300	6/13/2023	5,641	21.0	5.6
SBT	HOSE	17,000	16,700	6/13/2023	827	15.7	1.1
PNJ	HOSE	78,000	82,800	2/13/2023	1,763	N/A	N/A
PVI	HNX	48,800	47,002	12/19/2022	996	13.8	1.3
BMI	HOSE	25,500	25,190	12/19/2022	427	9.0	1.0
BVH	HOSE	47,000	70,900	12/19/2022	2,967	17.7	2.3

ANV	HOSE	38,000	30,100	12/19/2022	320	12.0	1.3
VHC	HOSE	74,500	69,000	12/19/2022	1,510	8.4	1.5
SZC	HOSE	32,400	42,700	12/19/2022	585	7.5	2.6
GVR	HOSE	21,650	29,755	12/19/2022	5,521	27.8	2.1
LHG	HOSE	28,400	42,250	12/19/2022	653	3.5	1.2
PVT	HOSE	23,700	26,900	12/19/2022	831	14.1	1.2
TRA	HOSE	89,500	117,400	12/19/2022	349	13.9	2.8
STK	HOSE	29,200	45,800	12/19/2022	239	13.5	1.8

資料來源: PHFM 收集

\*若除權交易日發生在報告日後將影響目標價

### 分析師認證

這份報告由 Pham Quang Chuong -研究員製作。負責籌備本研究報告之全部或部份內容之研究分析師、策略分析師、研究人員以茲聲明，任何研究分析師、策略分析師、研究人員在於本研究報告所提出之觀點，皆精確反映出其對於該發行機構與證券之個人意見。各研究分析師、策略分析師、研究人員均保證，其報酬在過去與未來，絕對沒有任何一部分是直接或間接與研究分析師、策略分析師、研究人員在此研究報告中所呈現之特定推薦或觀點有關。

### 評等指標定義

**加碼**= 預估其未來之潛在上漲空間大於10%。

**觀望**= 預估其未來之潛在漲跌空間將在下上10%之間。

**減碼**= 預估其未來之潛在下跌空間大於10%。

**未評等**= 本股票並不在富鑫證券之評等涵蓋範圍，或者尚未上市。

績效表現根據12個月的總回報(包含股息)所評定。

### 富鑫證券股份公司

地址：21st Floor, Phu My Hung Building, 08 Hoang Van Thai Street, Tan Phu Ward, District 7, HCMC.

電話號碼：(84-28) 5 413 5479

傳真號碼：+84 28 5413 5473

### 胡志明市

#### 富美興交易室

地址：Ground Floor CR2-08, 107 Ton Dat Tien Street, Tan Phu Ward, District 7, HCMC

電話號碼：(84-28) 5 413 5478

傳真號碼：+84 28 5413 5473

#### Tan Binh 分行

地址：Park Legend Building, 251 Hoang Van Thu, Ward 2, Tan Binh District

電話號碼：(84-28) 3813 2401

傳真號碼：(84-28) 3813 2415

#### 第三郡分行

地址：Floor 4th & 5th, D&D Tower, 458 Nguyen Thi Minh Khai Street, District 3, HCMC

電話號碼：(84-28) 382 08068

傳真號碼：(84-28) 3820 8206

#### 第一郡分行

地址：Floor 10, 1003A, Ruby Building, 81-83-83B-85 Ham Nghi Street, Nguyen Thai Binh Ward, District 1.

電話號碼：(84-28) 3 535 6060

傳真號碼：(84-28) 3 535 2912

### 河內市

#### Ha Noi 分行

地址：Floor 5. Vinafor Building 127 Lo Duc St Hai Ba Trung District, Hanoi

電話號碼：(84-24) 3 933 4566

傳真號碼：(84-24) 3 933 4820

#### Thanh Xuan 分行

地址：Floor 5. UDIC Complex Building N04 Hoang Dao Thuy, Trung Hoa Ward, Cau Giay District, HaNoi.

電話號碼：(84-24) 6 250 9999

傳真號碼：(84-24) 6 250 6666

### 海防市

#### 海防分行

地址：Floor 2. Eliteco Building

18 Tran Hung Dao Street, Hong Bang District, Hai Phong

電話號碼：(84-225) 384 1810

傳真號碼：(84-225) 384 1801