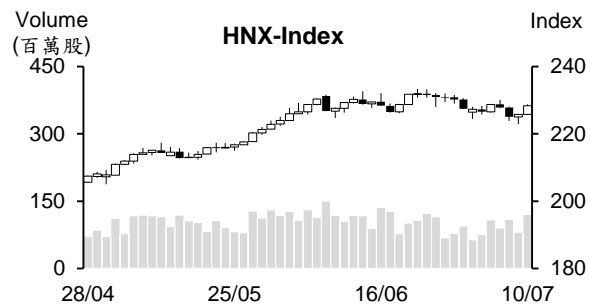
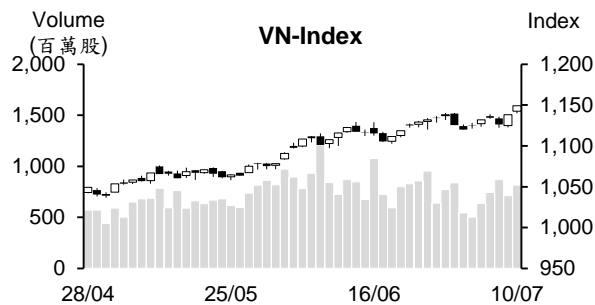


越股行情

10/07/2023	HOSE		VN30		HNX	
收盤價	1,149.02	0.96%	1,143.16	1.22%	228.37	1.13%
成交股數 (百萬股)	<b>879.73</b>	<b>10.15%</b>	<b>259.97</b>	<b>33.62%</b>	<b>134.03</b>	<b>56.67%</b>
撮合股數 (百萬股)	<b>815.00</b>	<b>14.13%</b>	<b>247.67</b>	<b>51.31%</b>	<b>120.45</b>	<b>48.39%</b>
與最近 20 日之平均比較	765.57	6.46%	205.69	20.41%	99.94	20.52%
成交值 (十億越盾)	<b>18,420</b>	<b>11.59%</b>	<b>7,298</b>	<b>30.16%</b>	<b>2,183</b>	<b>46.23%</b>
撮合成交值 (十億越盾)	<b>16,868</b>	<b>19.11%</b>	<b>6,858</b>	<b>50.66%</b>	<b>1,922</b>	<b>41.11%</b>
與最近 20 日之平均比較	14,685	14.87%	5,336	28.53%	1,611	19.28%
上漲家數	327	68%	23	77%	120	50%
下跌家數	97	20%	4	13%	66	28%
持平家數	55	11%	3	10%	54	23%



市場概況

周一 (7 月 10 日) 越股維持走升。大部分藍籌股上漲，推升指數跳空高開後一路走升並於盤末收高，來到 1,149 點 (+0.96%)。透過盤面觀察，銀行、不動產、證券、零售及石油族群為 HOSE 之焦點。惟短線漲幅已高之 VCB 因獲利了結賣壓湧現下已下挫。整體來看，今日上漲檔數佔多 (近 70%)，量能同步擴增。

技術分析

VN 指數連續兩個交易日上漲，量能擴增高出最近二十日平均成交量。指數守穩在 MA5 之上，加上 MA5 排在 MA20，以及 +DI 在 -DI 之上，配合相對強弱指標 (RSI) 提升至 68，預期短線盤勢上升走勢仍在延續並有指數機會向上測試 1,200 點關卡；河內部分，HNX 指數持續兩個交易日上漲。今日指數以逼近當天最高點收高且突破 MA20 均線，以及相對強弱指標 (RSI) 提升超過 55，透露盤勢面臨修正壓力已減弱，預期指數有機會突破 MA20 並恢復上升走勢，反彈目標價位為 233 點。整體而言，盤勢上升走勢可望延續，操作上建議投資人可採取短進短出操作，基本面佳、第二季業績表現搶眼及吸引資金之股票為投資標的。

建議股名單: MSN (加碼)

觀察股名單: TIG、STK

(請參考第 2 頁)

## 當日調整股名單

次號	股票代碼	評等	評等日	現時價格	買入區間	持股表現	目標價	預期獲利	停損價	預期損失	備註
1	MSN	加碼	11/07/23	77.9	77.9	0.0%	85	9.1%	74.3	-4.6%	該股有機會反彈

次號	股票代碼	評等	評等日	現時價格	支撐/壓力	停損	技術指標
1	TIG	觀察買進	11/07/23	11.6	13-14	10.9	TIG 在量縮橫向游走後今日已帶量上揚 → 預期該股將突破 12.2 (原高點) 並延續上升走勢。
2	STK	觀察買進	11/07/23	29.5	35-37	26	SKG 在帶量上揚 (突破橫向游走價位) 後呈現修正 → 預期該股將回測支撐區間 → 投資人可在 27-28 買進。

## 投資組合部位

次號	股票代碼	評等	評等日	現時價格	買入區間	持股表現	目標價	預期獲利	停損價	預期損失	備註
1	HCM	續抱	15/05/23	30.05	25.5	17.8%	31	21.6%	24.4	-4.3%	
2	CTG	加碼	30/05/23	29.7	28	6.1%	31.1	11.1%	27.2	-3%	
3	SSI	加碼	02/06/23	27.5	23.45	17.3%	27.8	18.6%	22.45	-4%	
4	GMD	續抱	21/06/23	55.7	51	9.2%	60	17.6%	48.9	-4%	
5	BID	加碼	23/06/23	46.95	43.95	6.8%	48	9.2%	43	-2%	
6	PLX	加碼	28/06/23	41.8	38.15	9.6%	45	18%	37	-3%	目標價調升至 45
7	VRE	加碼	04/07/23	26.95	27	-0.2%	29.9	11%	26.4	-2%	

## 42 兆越盾之公司債延期，其中 3 筆為 Novaland 債券

2023 年第二季提前贖回之公司債逾 62.535 兆越盾，較今年第一季及去年同期分別擴增 76.8%及 4.9%。其中，銀行提前贖回了 39.842 兆越盾之公司債，較第一季增加近 121 倍，佔整體提前贖回之公司債的 63.7%。

截至今年 6 月 26 日為止，30 家公司已與債主達成有關債券延期之協議且已向河內證交所 (HNX) 提報。延期債券價值逾 42 兆越盾、主要延期 1 至 24 個月、延期之債券利率較原利率調升 0.5%-3%。

典型延期之債券包括：3 筆 Novaland 公司債 (延期債券價值為 2.75 兆越盾、延期 12 至 24 個月) 以及 3 筆 Hung Thinh Land 公司債 (延期債券價值約 1.2 兆越盾，延期 6 至 7 個月)。

在現金流仍未回穩之情況下，較多發行公司寧可接受財務費用上升亦須與債主談判債券之延期。

## CIEM 預期今年越南經濟可能僅成長 5.3%

據中央經濟管理研究院 (CIEM) 剛發佈有關今年下半年越南經濟展望之報告顯示，預期 2023 年越南 GDP 成長率最高為 6.64% (達成國會訂定之目標)、最低將為 5.34% (低於國會訂定之目標)。

CIEM 在報告中提及三大劇本。第一是若世界經濟行情與國際機構預期一樣，加上越南所採取之措施與 2021-2022 年下半年相似，今年越南 GDP 將增長 5.34%、出口將縮減 5.64% (貿易順差 91 億美元) 及 CPI 指數將上漲 3.43%。第二劇本是 2023 年 GDP 將成長 5.72%、出口將萎縮 3.66% (貿易順差 103 億美元) 及 CPI 指數將上漲 3.87。第三是若世界經濟好轉，配合越南積極地推出及展開激勵經濟措施以提高公共投資案件進度之執行及授信成長率，今年越南 GDP 可望成長 6.46%、出口將縮減 2.17% (貿易順差 68 億美元) 及 CPI 指數將上漲 4.39%。

## 預期第三季汽油價格將上漲至每公升近 23,500 越盾

據工商部之報告數據顯示，目前國內汽油價格較去年上半年低 29-39%。RON 95 汽油價格為每公升 21,420 越盾 (下跌 35%)、柴油、煤油及重油價格較去年同期亦分別下跌 39%、37%及 29%。

隨著國際燃油價格上漲，預期第三季國內燃油價格將上漲。工商部因之提出兩個預期，第一是若國際油價為每桶 90 美元 (平均價格)，E5 RON 92、RON 95 汽油及柴油價格將分別為每公升 21,325 越盾、21,597 越盾及 18,115 越盾。第二是若國際油價為每桶 98 美元，柴油及 E5 RON 92 汽油價格分別為每公升 19,415 越盾及 22,657 越盾、RON 95 汽油價格將上漲 2,000 越盾至每公升 23,049 越盾 (相當於 2022 年 11 月之價格)。

資料來源：Cafef、Vietstock

**Vietcombank 將發放股票股利 (比率為 18.1%) 及資增至 55.892 兆越盾**

據越南外貿商業股份銀行-Vietcombank (VCB-HOSE) 之公佈，除權交易日為 2023 年 7 月 25 日 (股票股利比率為 18.1%)。銀行計畫將發行近 8.566 億股來發放股利。預期在發放股利後，VCB 註冊資本將擴增近 8.566 兆越盾至 55.892 兆越盾。

**CEO 將認銷 2.52 億股，預期 2.5 兆越盾之籌集資金將投資 Sonasea 別墅案件**

7 月 19 日為 C.E.O 集團 (CEO) 之除權交易日 (股票購買權比例為 100:98)。公司計畫將以每股 10,000 越盾之價格認銷近 2.522 億股給現有股東。預期募集資金約 2.522 兆越盾，募集資金將投資 Sonasea Residebces 別墅案件以及給予子公司增資與補充流動資金。

**TN1 即將發放 2022 年股息 (比率共為 20%)**

據 TNS Holdings 貿易及服務股份公司 (HOSE : TN1) 之公布，除權交易日為 7 月 14 日 (現金股息及股票股利比率分別為 5%及 15%)。公司計畫將於 2023 年 11 月 8 日發放現金股息 (比率為 5%)。以 4,300 萬多流通股來計算，TN1 支付之股息金額近 216 億越盾。另外，公司將發行近 650 萬股來發放股票股利 (比例為 100:15)。

資料來源：Cafef、Vietstock

## 市場統計

### 撮合統計

#### 推升指數的前五名股票

HOSE				HNX			
股票代碼	收盤價 (越盾)	漲跌 %	影響指數 %	股票代碼	收盤價 (VND)	漲跌 %	影響指數 %
BID	46,950	5.98%	0.30%	SHS	14,300	4.38%	0.17%
MSN	77,900	3.59%	0.08%	MBS	20,600	4.04%	0.11%
MWG	47,750	4.95%	0.07%	VCS	65,100	2.52%	0.09%
VIC	50,900	1.60%	0.07%	PVS	33,700	1.51%	0.08%
GAS	97,500	1.56%	0.06%	IDC	43,400	1.64%	0.08%

#### 拖累指數的前五名股票

HOSE				HNX			
股票代碼	收盤價 (越盾)	漲跌 %	影響指數 %	股票代碼	收盤價 (越盾)	漲跌 %	影響指數 %
VCB	102,700	-2.19%	-0.24%	VIF	14,200	-5.33%	-0.10%
VHM	53,800	-0.37%	-0.02%	IDJ	5,700	-9.52%	-0.04%
SAB	150,300	-0.46%	-0.01%	CEO	21,900	-1.35%	-0.03%
CTF	34,100	-5.54%	0.00%	THD	39,300	-0.51%	-0.02%
VRE	26,950	-0.19%	0.00%	SIC	26,400	-9.90%	-0.02%

#### 前五名成交量

HOSE				HNX			
股票代碼	收盤價 (越盾)	漲跌 %	成交量 (股)	股票代碼	收盤價 (越盾)	漲跌 %	成交量 (千股)
VND	17,750	0.28%	39,496,049	SHS	14,300	4.38%	36,671,561
SSI	27,500	3.97%	30,641,894	CEO	21,900	-1.35%	12,539,637
PDR	18,500	6.94%	28,172,361	IDJ	5,700	-9.52%	6,470,245
NVL	14,900	2.76%	27,534,944	PVS	33,700	1.51%	6,005,857
HPG	27,700	0.91%	24,286,165	MBS	20,600	4.04%	4,398,366

#### 前五名成交值

HOSE				HNX			
股票代碼	收盤價 (越盾)	漲跌 %	成交值 (十億越盾)	股票代碼	收盤價 (越盾)	漲跌 %	成交值 (十億越盾)
SSI	27,500	3.97%	831.9	SHS	14,300	4.38%	520.0
VND	17,750	0.28%	704.5	CEO	21,900	-1.35%	273.6
HPG	27,700	0.91%	669.6	PVS	33,700	1.51%	203.7
PDR	18,500	6.94%	515.4	IDC	43,400	1.64%	124.2
MWG	47,750	4.95%	480.7	MBS	20,600	4.04%	89.8

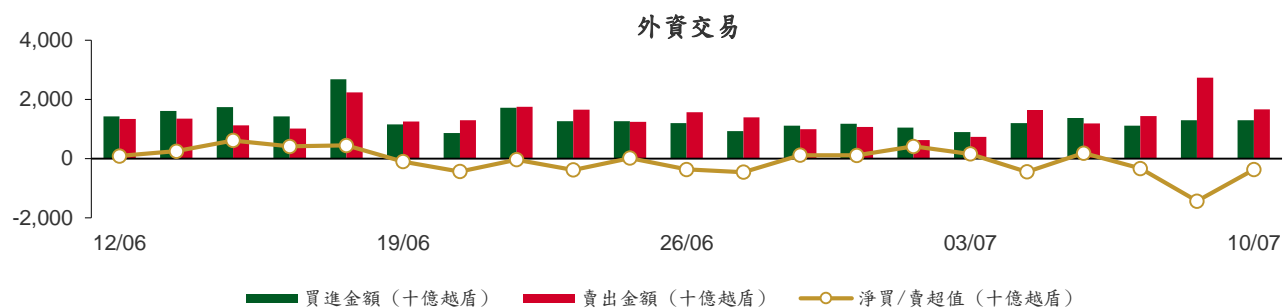
## 議價交易

### 前五名股

HOSE			HNX		
股票代碼	成交量 (股)	成交值 (十億越盾)	股票代碼	成交量 (股)	成交值 (十億越盾)
EIB	12,266,344	247.58	NTP	1,675,000	78.22
MSB	11,690,000	148.40	HUT	3,568,300	65.62
KDC	1,850,000	111.93	DNP	1,575,777	36.24
VPI	1,650,000	85.06	VTZ	3,958,515	31.67
VCB	828,000	81.90	IDC	523,000	22.58

## 外資交易行情 (股票)

證交所	買進成交量 (百萬股)	買進金額 (十億越盾)	賣出成交量 (百萬股)	賣出金額 (十億越盾)	淨買/賣成 交易 (百萬股)	淨買/賣超值 (十億越盾)
HOSE	44.96	1,278.80	58.72	1,628.51	(13.76)	(349.70)
HNX	0.52	12.33	1.22	35.16	(0.71)	(22.82)
<b>總計</b>	<b>45.47</b>	<b>1,291.13</b>	<b>59.94</b>	<b>1,663.67</b>	<b>(14.47)</b>	<b>(372.52)</b>



前五名買進							
HOSE				HNX			
股票代碼	收盤價 (越盾)	成交量 (股)	成交值 (十億越盾)	股票代碼	收盤價 (越盾)	成交量 (股)	成交值 (十億越盾)
HPG	27,700	9,705,500	267.71	CEO	21,900	154,830	3.34
VCB	102,700	805,100	79.27	PVS	33,700	73,100	2.48
MWG	47,750	1,609,300	75.23	TNG	20,000	74,800	1.50
SSI	27,500	2,747,800	74.93	INN	36,800	40,000	1.41
CTG	29,700	1,923,100	57.42	VNR	25,500	48,300	1.23

前五名賣出							
HOSE				HNX			
股票代碼	收盤價 (越盾)	成交量 (股)	成交值 (十億越盾)	股票代碼	收盤價 (越盾)	成交量 (股)	成交值 (十億越盾)
MWG	47,750	2,546,000	119.99	PVS	33,700	627,000	21.29
KDC	62,600	1,870,200	113.18	IDC	43,400	99,000	4.30
CTG	29,700	3,415,300	101.57	PTI	31,000	100,000	3.10
VHM	53,800	1,531,600	82.61	CEO	21,900	51,800	1.14
PVD	24,900	3,148,300	78.76	SHS	14,300	55,230	0.79

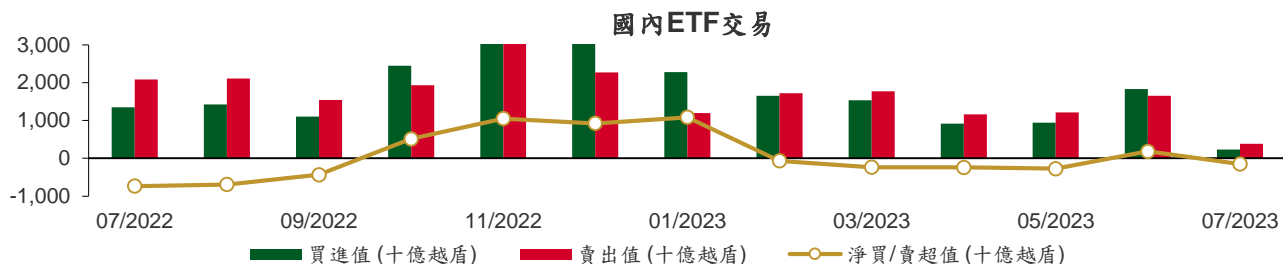
前五名淨買超							
HOSE				HNX			
股票代碼	收盤價 (越盾)	淨買成交量 (股)	淨買超值 (十億越盾)	股票代碼	收盤價 (越盾)	淨買成交量 (股)	淨買超值 (十億越盾)
HPG	27,700	7,437,200	205.26	CEO	21,900	103,030	2.21
SSI	27,500	1,329,900	36.51	INN	36,800	40,000	1.41
VHC	75,700	442,100	33.14	VNR	25,500	48,100	1.23
VCB	102,700	315,300	28.84	TNG	20,000	49,580	1.00
GAS	97,500	287,400	27.98	VCS	65,100	13,000	0.84

### 前五名淨賣超

HOSE				HNX			
股票代碼	收盤價 (越盾)	淨賣成交量 (股)	淨賣超值 (十億越盾)	股票代碼	收盤價 (越盾)	淨賣成交量 (股)	淨賣超值 (十億越盾)
KDC	62,600	(1,870,200)	(113.18)	PVS	33,700	(553,900)	(18.80)
PVD	24,900	(2,945,300)	(73.67)	IDC	43,400	(92,600)	(4.02)
VRE	26,950	(1,971,600)	(53.16)	PTI	31,000	(100,000)	(3.10)
NLG	31,900	(1,535,500)	(49.49)	NVB	14,100	(50,300)	(0.70)
MWG	47,750	(936,700)	(44.76)	SHS	14,300	(48,230)	(0.68)

### ETF 交易

價格統計					外資交易			
ETF 代碼	收盤價 (越盾)	漲跌 (%)	成交量 (股)	成交值 (十億越盾)	ETF 代碼	買進金額 (十億越盾)	賣出金額 (十億越盾)	淨超值 (十億越盾)
E1VFN30	19,540	0.7%	2,055,534	40.15	E1VFN30	35.19	36.19	(0.99)
FUEMAV30	13,530	1.0%	19,300	0.26	FUEMAV30	0.24	0.04	0.20
FUESSV30	13,990	0.8%	3,300	0.05	FUESSV30	0.00	0.03	(0.03)
FUESSV50	16,760	-0.7%	11,100	0.19	FUESSV50	0.00	0.00	0.00
FUESSVFL	17,940	1.9%	252,100	4.50	FUESSVFL	4.42	3.20	1.22
FUEVFVND	24,290	1.4%	2,495,919	60.52	FUEVFVND	13.11	41.61	(28.49)
FUEVN100	14,770	1.4%	100,900	1.49	FUEVN100	0.46	0.98	(0.52)
FUEIP100	8,190	2.1%	500	0.00	FUEIP100	0.00	0.00	0.00
FUEKIV30	7,430	0.5%	54,000	0.40	FUEKIV30	0.21	0.18	0.03
FUEDCMID	9,490	1.5%	10,200	0.10	FUEDCMID	0.09	0.00	0.09
FUEKIVFS	10,190	1.1%	55,000	0.56	FUEKIVFS	0.25	0.31	(0.06)
FUEMAVND	10,190	1.9%	1,801,300	18.23	FUEMAVND	18.23	18.23	0.00
FUEFCV50	14,000	0.0%	300	0.00	FUEFCV50	0.00	0.00	0.00
<b>總計</b>			<b>5,057,853</b>	<b>108.21</b>	<b>總計</b>	<b>53.97</b>	<b>82.54</b>	<b>(28.56)</b>



從2022年7月1至2023年7月10日國內ETF價格變動



## 權證資訊

權證代碼 (*)	收盤價 (越盾)	漲跌 (%)	成交量	到期的 天數	標的股 票之價 格 (越盾)	權證理 論價格 (越盾) (**)	與收盤價 的差異 (越盾)	履約價 格(越盾)	行使比 例 n:1	到期日
CACB2208	1,320	1.5%	49,070	57	21,950	1,275	(45)	17,940	3.3	05/09/2023
CACB2301	270	3.8%	32,270	28	21,950	273	3	23,120	1.7	07/08/2023
CFPT2210	350	2.9%	100,370	52	75,300	353	3	77,380	8.6	31/08/2023
CFPT2213	1,510	1.3%	23,300	57	75,300	1,400	(110)	64,050	8.6	05/09/2023
CFPT2214	1,620	0.6%	5,230	114	75,300	1,416	(204)	65,340	8.6	01/11/2023
CFPT2302	560	1.8%	1,300	37	75,300	527	(33)	73,080	8.6	16/08/2023
CFPT2303	630	1.6%	121,770	122	75,300	799	169	73,940	8.6	09/11/2023
CHDB2301	560	3.7%	53,180	112	18,350	275	(285)	19,330	4.0	30/10/2023
CHPG2226	4,330	4.8%	3,920	57	27,700	4,181	(149)	19,500	2.0	05/09/2023
CHPG2227	3,830	-6.1%	730	114	27,700	3,913	83	20,500	2.0	01/11/2023
CHPG2302	4,180	0.0%	0	79	27,700	4,008	(172)	20,000	2.0	27/09/2023
CHPG2303	4,000	5.3%	20,090	7	27,700	3,825	(175)	23,900	1.0	17/07/2023
CHPG2304	2,680	7.2%	10	37	27,700	2,496	(184)	23,000	2.0	16/08/2023
CHPG2305	2,200	4.8%	14,560	28	27,700	2,353	153	23,200	2.0	07/08/2023
CHPG2306	2,620	3.1%	82,280	122	27,700	2,767	147	20,000	3.0	09/11/2023
CHPG2307	1,990	4.2%	10,510	176	27,700	1,681	(309)	22,670	4.0	02/01/2024
CHPG2308	1,810	4.6%	3,360	112	27,700	1,630	(180)	22,110	4.0	30/10/2023
CHPG2309	2,330	6.9%	112,070	319	27,700	2,376	46	24,000	3.0	24/05/2024
CHPG2310	1,500	4.9%	1,500	84	27,700	1,347	(153)	23,220	4.0	02/10/2023
CHPG2311	2,070	3.0%	6,330	144	27,700	1,869	(201)	21,230	4.0	01/12/2023
CHPG2312	1,770	5.4%	4,520	176	27,700	1,502	(268)	23,780	4.0	02/01/2024
CHPG2313	2,090	3.0%	14,190	235	27,700	1,706	(384)	23,330	4.0	01/03/2024
CMBB2211	80	0.0%	8,710	52	20,750	29	(51)	26,330	3.9	31/08/2023
CMBB2214	2,370	7.2%	47,750	57	20,750	2,187	(183)	16,580	2.0	05/09/2023
CMBB2215	2,120	-0.9%	45,970	114	20,750	1,974	(146)	17,560	2.0	01/11/2023
CMBB2303	420	0.0%	43,690	28	20,750	612	192	20,290	2.0	07/08/2023
CMBB2304	720	4.3%	5,330	84	20,750	611	(109)	14,950	9.8	02/10/2023
CMBB2305	690	1.5%	33,570	176	20,750	515	(175)	16,580	9.8	02/01/2024
CMBB2306	2,230	7.2%	127,040	319	20,750	2,034	(196)	19,510	2.0	24/05/2024
CMSN2215	90	0.0%	41,010	57	77,900	45	(45)	102,000	10.0	05/09/2023
CMSN2301	1,250	7.8%	4,710	112	77,900	997	(253)	73,980	10.0	30/10/2023
CMSN2302	3,270	7.2%	3,000	319	77,900	3,308	38	66,000	6.0	24/05/2024
CMSN2303	860	11.7%	33,230	84	77,900	684	(176)	78,000	10.0	02/10/2023
CMSN2304	1,320	10.9%	5,190	144	77,900	1,017	(303)	75,680	10.0	01/12/2023
CMSN2305	1,640	7.9%	730	235	77,900	1,226	(414)	76,790	10.0	01/03/2024
CMWG2214	540	50.0%	145,550	57	47,750	425	(115)	46,500	10.0	05/09/2023
CMWG2215	850	25.0%	62,760	114	47,750	656	(194)	45,000	10.0	01/11/2023
CMWG2301	580	176.2%	260	7	47,750	299	(281)	46,300	7.0	17/07/2023
CMWG2302	440	33.3%	211,670	122	47,750	734	294	50,000	6.0	09/11/2023
CMWG2303	910	13.8%	78,390	84	47,750	838	(72)	31,330	20.0	02/10/2023
CMWG2304	920	12.2%	21,370	176	47,750	760	(160)	34,000	20.0	02/01/2024
CMWG2305	4,000	16.3%	142,620	319	47,750	3,814	(186)	36,000	4.0	24/05/2024
CNVL2301	1,250	4.2%	28,850	112	14,900	621	(629)	13,460	4.0	30/10/2023
CPDR2301	1,520	17.8%	58,680	112	18,500	1,205	(315)	14,220	4.0	30/10/2023
CPOW2301	720	2.9%	41,240	112	13,200	543	(177)	13,980	2.0	30/10/2023
CSTB2224	5,100	2.4%	109,520	57	29,850	5,004	(96)	20,000	2.0	05/09/2023
CSTB2225	5,140	2.2%	6,670	114	29,850	4,946	(194)	20,500	2.0	01/11/2023
CSTB2301	1,130	-18.7%	9,040	7	29,850	1,169	39	26,400	3.0	17/07/2023
CSTB2302	950	-3.1%	3,100	28	29,850	1,344	394	28,200	2.0	07/08/2023
CSTB2303	4,450	1.1%	13,390	122	29,850	4,350	(100)	22,000	2.0	09/11/2023
CSTB2304	960	6.7%	1,340	112	29,850	834	(126)	28,670	5.0	30/10/2023
CSTB2305	1,180	6.3%	330	176	29,850	977	(203)	29,110	5.0	02/01/2024
CSTB2306	2,670	3.5%	28,870	319	29,850	3,060	390	30,000	2.0	24/05/2024



CSTB2307	650	1.6%	84,690	84	29,850	609	(41)	30,000	5.0	02/10/2023
CSTB2308	1,190	6.3%	9,940	144	29,850	1,020	(170)	27,800	5.0	01/12/2023
CSTB2309	1,000	3.1%	2,100	176	29,850	850	(150)	30,560	5.0	02/01/2024
CSTB2310	1,180	2.6%	3,810	235	29,850	1,016	(164)	30,330	5.0	01/03/2024
CTCB2212	60	0.0%	44,160	52	32,000	18	(42)	44,000	4.0	31/08/2023
CTCB2215	1,610	5.9%	16,490	57	32,000	1,495	(115)	26,500	4.0	05/09/2023
CTCB2216	1,710	4.3%	12,720	114	32,000	1,477	(233)	27,500	4.0	01/11/2023
CTCB2301	1,460	0.0%	0	37	32,000	995	(465)	30,000	3.0	16/08/2023
CTCB2302	2,970	3.8%	31,140	319	32,000	2,733	(237)	27,000	3.0	24/05/2024
CTPB2301	930	-2.1%	6,760	28	18,200	904	(26)	16,840	1.9	07/08/2023
CTPB2302	690	-1.4%	98,970	84	18,200	593	(97)	14,220	7.2	02/10/2023
CTPB2303	690	1.5%	33,090	176	18,200	500	(190)	15,810	7.2	02/01/2024
CVHM2216	130	-7.1%	34,280	52	53,800	77	(53)	62,000	8.0	31/08/2023
CVHM2219	720	-7.7%	7,830	57	53,800	441	(279)	56,000	5.0	05/09/2023
CVHM2220	1,000	-7.4%	30,520	114	53,800	566	(434)	58,000	5.0	01/11/2023
CVHM2301	720	-5.3%	910	112	53,800	398	(322)	56,880	8.0	30/10/2023
CVHM2302	3,080	-4.3%	5,090	319	53,800	2,428	(652)	50,000	4.0	24/05/2024
CVHM2303	460	-8.0%	41,620	84	53,800	208	(252)	59,890	8.0	02/10/2023
CVHM2304	1,040	-3.7%	3,650	144	53,800	654	(386)	53,560	8.0	01/12/2023
CVHM2305	1,120	-3.4%	6,590	235	53,800	623	(497)	57,780	8.0	01/03/2024
CVIB2201	3,100	10.3%	6,890	57	20,300	2,835	(265)	15,960	1.6	05/09/2023
CVIB2301	430	2.4%	29,400	28	20,300	659	229	20,210	1.6	07/08/2023
CVIB2302	2,220	11.6%	87,040	319	20,300	2,410	190	19,150	1.7	24/05/2024
CVIC2301	680	6.3%	40,870	112	50,900	313	(367)	53,980	8.0	30/10/2023
CVNM2212	250	25.0%	150,420	57	72,100	98	(152)	80,560	7.9	05/09/2023
CVNM2301	950	8.0%	12,740	112	72,100	661	(289)	68,890	10.0	30/10/2023
CVNM2302	700	7.7%	14,610	84	72,100	410	(290)	72,220	10.0	02/10/2023
CVNM2303	1,020	6.3%	21,080	144	72,100	664	(356)	70,000	10.0	01/12/2023
CVNM2304	1,320	5.6%	9,610	235	72,100	779	(541)	71,000	10.0	01/03/2024
CVPB2212	150	-6.3%	71,240	52	20,050	65	(85)	24,640	2.7	31/08/2023
CVPB2214	1,000	2.0%	41,240	57	20,050	848	(152)	17,000	4.0	05/09/2023
CVPB2301	700	2.9%	2,690	79	20,050	442	(258)	19,800	4.0	27/09/2023
CVPB2302	1,370	0.7%	6,170	37	20,050	984	(386)	18,600	2.0	16/08/2023
CVPB2303	530	0.0%	1,540	84	20,050	287	(243)	15,780	16.0	02/10/2023
CVPB2304	580	1.8%	26,830	176	20,050	263	(317)	17,000	16.0	02/01/2024
CVRE2216	200	0.0%	8,950	52	26,950	144	(56)	31,000	4.0	31/08/2023
CVRE2220	290	-3.3%	66,630	57	26,950	216	(74)	30,000	4.0	05/09/2023
CVRE2221	370	-2.6%	16,470	114	26,950	255	(115)	32,500	4.0	01/11/2023
CVRE2301	120	-29.4%	110	7	26,950	11	(109)	29,700	4.0	17/07/2023
CVRE2302	520	-3.7%	36,240	112	26,950	412	(108)	28,670	5.0	30/10/2023
CVRE2303	1,990	-2.9%	58,320	319	26,950	1,899	(91)	25,000	3.0	24/05/2024
CVRE2304	340	-2.9%	57,390	84	26,950	251	(89)	30,000	5.0	02/10/2023
CVRE2305	770	0.0%	22,590	144	26,950	617	(153)	27,110	5.0	01/12/2023
CVRE2306	810	-2.4%	32,770	235	26,950	626	(184)	29,330	5.0	01/03/2024

(\*) 歐式交易方式，以現金交易

(\*\*) PHS 採用 Black-Scholes 估價方式

## 期投資股

股票代碼	證券所	現時價格	目標價*	報告日	預期 2022 年盈利 (十億越盾)	PE Forward	PB Forward
TCM	HOSE	54,200	52,300	7/6/2023	211	20.4	2.1
PLX	HOSE	41,800	45,100	7/5/2023	3,513	18.3	2.5

ACB	HOSE	21,950	25,400	6/30/2023	14,955	6.6	1.3
VCB	HOSE	102,700	131,270	6/13/2023	36,911	16.8	3.6
BID	HOSE	46,950	57,956	6/13/2023	23,019	12.7	2.3
CTG	HOSE	29,700	39,700	6/13/2023	19,121	10.0	1.5
MBB	HOSE	20,750	27,200	6/13/2023	21,242	5.8	1.2
HDB	HOSE	18,350	23,170	6/13/2023	10,216	6.2	1.3
VPB	HOSE	20,050	19,260	6/13/2023	15,638	8.3	1.1
TCB	HOSE	32,000	47,270	6/13/2023	21,351	7.8	1.2
TPB	HOSE	18,200	24,000	6/13/2023	6,732	5.7	1.0
OCB	HOSE	18,350	22,700	6/13/2023	4,354	7.2	1.1
VIB	HOSE	20,300	29,300	6/13/2023	9,378	6.6	1.5
LPB	HOSE	16,300	18,800	6/13/2023	4,925	6.6	1.1
MSB	HOSE	12,750	21,900	6/13/2023	4,803	9.1	1.4
SHB	HOSE	13,500	15,600	6/13/2023	8,035	6.0	0.9
DHG	HOSE	135,000	111,600	6/13/2023	1,061	13.8	3.0
IMP	HOSE	63,700	68,000	6/13/2023	286	15.9	2.2
POW	HOSE	13,200	15,500	6/13/2023	2,948	14.0	1.1
NT2	HOSE	30,500	34,200	6/13/2023	732	13.4	2.1
GEG	HOSE	14,700	18,800	6/13/2023	208	46.5	1.7
QTP	UPCOM	17,968	23,900	6/13/2023	1,300	8.3	1.6
GAS	HOSE	97,500	111,200	6/13/2023	13,688	15.7	3.1
BSR	UPCOM	17,893	24,900	6/13/2023	8,347	6.3	0.9
PVS	HNX	33,700	30,700	6/13/2023	1,059	16.8	1.2
MPC	UPCOM	17,952	19,200	6/13/2023	597	12.9	1.3
FMC	HOSE	46,000	50,700	6/13/2023	314	10.5	1.4
MSH	HOSE	38,150	37,450	6/13/2023	262	8.2	1.3
VHM	HOSE	53,800	83,100	6/13/2023	29,034	12.5	2.3
NLG	HOSE	31,900	38,400	6/13/2023	642	22.9	1.4
KDH	HOSE	30,300	36,500	6/13/2023	1,363	19.1	1.9
VRE	HOSE	26,950	39,700	6/13/2023	3,345	26.9	2.6
IDC	HNX	43,400	46,600	6/13/2023	1,960	6.1	2.0
KBC	HOSE	30,600	32,000	6/13/2023	2,073	11.9	1.3
DPR	HOSE	61,200	88,300	6/13/2023	239	15.9	1.0
MWG	HOSE	47,750	50,000	6/13/2023	2,325	33.3	3.0
FRT	HOSE	75,500	85,000	6/13/2023	107	111.1	6.6
DGW	HOSE	47,850	38,500	6/13/2023	393	16.3	2.4
HPG	HOSE	27,700	35,400	6/13/2023	7,698	16.6	1.2
VNM	HOSE	72,100	70,200	6/13/2023	9,143	18.0	4.5
SAB	HOSE	150,300	162,300	6/13/2023	5,641	21.0	5.6
SBT	HOSE	15,800	16,700	6/13/2023	827	15.7	1.1
PNJ	HOSE	73,700	82,800	2/13/2023	1,763	N/A	N/A
PVI	HNX	48,500	47,002	12/19/2022	996	13.8	1.3
BMI	HOSE	25,000	25,190	12/19/2022	427	9.0	1.0
BVH	HOSE	45,600	70,900	12/19/2022	2,967	17.7	2.3
ANV	HOSE	37,450	30,100	12/19/2022	320	12.0	1.3
VHC	HOSE	75,700	69,000	12/19/2022	1,510	8.4	1.5
SZC	HOSE	32,200	42,700	12/19/2022	585	7.5	2.6
GVR	HOSE	21,250	29,755	12/19/2022	5,521	27.8	2.1
LHG	HOSE	28,100	42,250	12/19/2022	653	3.5	1.2
PVT	HOSE	23,450	26,900	12/19/2022	831	14.1	1.2
TRA	HOSE	89,500	117,400	12/19/2022	349	13.9	2.8
STK	HOSE	29,500	45,800	12/19/2022	239	13.5	1.8

資料來源: PHFM 收集

\*若除權交易日發生在報告日後將影響目標價

### 分析師認證

這份報告由 Pham Quang Chuong -研究員製作。負責籌備本研究報告之全部或部份內容之研究分析師、策略分析師、研究人員以茲聲明，任何研究分析師、策略分析師、研究人員在於本研究報告所提出之觀點，皆精確反映出其對於該發行機構與證券之個人意見。各研究分析師、策略分析師、研究人員均保證，其報酬在過去與未來，絕對沒有任何一部分是直接或間接與研究分析師、策略分析師、研究人員在此研究報告中所呈現之特定推薦或觀點有關。

### 評等指標定義

**加碼**= 預估其未來之潛在上漲空間大於10%。

**觀望**= 預估其未來之潛在漲跌空間將在下上10%之間。

**減碼**= 預估其未來之潛在下跌空間大於10%。

**未評等**= 本股票並不在富鑫證券之評等涵蓋範圍，或者尚未上市。

績效表現根據12個月的總回報(包含股息)所評定。

### 富鑫證券股份公司

地址：21st Floor, Phu My Hung Building, 08 Hoang Van Thai Street, Tan Phu Ward, District 7, HCMC.

電話號碼：(84-28) 5 413 5479

傳真號碼：+84 28 5413 5473

### 胡志明市

#### 富美興交易室

地址：Ground Floor CR2-08, 107 Ton Dat Tien Street, Tan Phu Ward, District 7, HCMC

電話號碼：(84-28) 5 413 5478

傳真號碼：+84 28 5413 5473

#### Tan Binh 分行

地址：Park Legend Building, 251 Hoang Van Thu, Ward 2, Tan Binh District

電話號碼：(84-28) 3813 2401

傳真號碼：(84-28) 3813 2415

#### 第三郡分行

地址：Floor 4th & 5th, D&D Tower, 458 Nguyen Thi Minh Khai Street, District 3, HCMC

電話號碼：(84-28) 382 08068

傳真號碼：(84-28) 3820 8206

#### 第一郡分行

地址：Floor 10, 1003A, Ruby Building, 81-83-83B-85 Ham Nghi Street, Nguyen Thai Binh Ward, District 1.

電話號碼：(84-28) 3 535 6060

傳真號碼：(84-28) 3 535 2912

### 河內市

#### Ha Noi 分行

地址：Floor 5. Vinafor Building 127 Lo Duc St Hai Ba Trung District, Hanoi

電話號碼：(84-24) 3 933 4566

傳真號碼：(84-24) 3 933 4820

#### Thanh Xuan 分行

地址：Floor 5. UDIC Complex Building N04 Hoang Dao Thuy, Trung Hoa Ward, Cau Giay District, HaNoi.

電話號碼：(84-24) 6 250 9999

傳真號碼：(84-24) 6 250 6666

### 海防市

#### 海防分行

地址：Floor 2. Eliteco Building

18 Tran Hung Dao Street, Hong Bang District, Hai Phong

電話號碼：(84-225) 384 1810

傳真號碼：(84-225) 384 1801