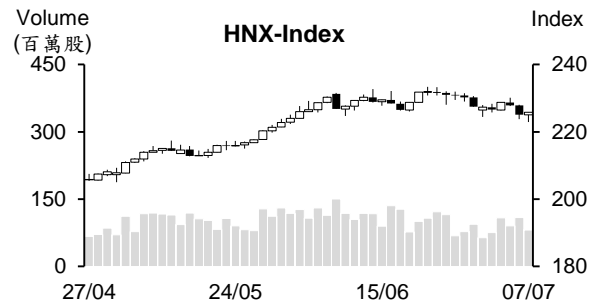
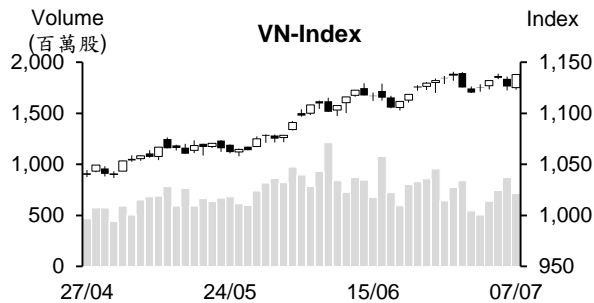


日期	星期一 07/03	星期二 07/04	星期三 07/05	星期四 07/06	星期五 07/07	平均
收盤 (HOSE)	1,125.50	1,132.00	1,134.62	1,126.22	1,138.07	1,131.28
漲跌 +/-	5.32	6.50	2.62	-8.40	11.85	3.58
漲跌 %	0.47%	0.58%	0.23%	-0.74%	1.05%	0.32%
撮合股數 (百萬股)	502.47	638.73	745.03	870.77	714.10	694.22
撮合成交值 (十億越盾)	9,666.94	12,883.91	15,272.48	17,297.02	14,162.24	13,856.52
外資 (十億越盾)	132.27	-445.02	184.25	-318.64	-1,415.35	-372.50
收盤 (VN30)	1,123.37	1,128.00	1,129.76	1,119.44	1,129.43	1,126.00
漲跌 +/-	0.24	4.63	1.76	-10.32	9.99	1.26
漲跌 %	0.02%	0.41%	0.16%	-0.91%	0.89%	0.11%
撮合股數 (百萬股)	140.29	163.52	212.21	224.62	163.68	180.86
撮合成交值 (十億越盾)	3,556.55	4,493.73	5,755.20	6,213.89	4,552.01	4,914.28
外資 (十億越盾)	161.64	-449.87	20.71	-253.02	-394.68	-183.04
收盤 (HNX)	226.60	228.76	227.84	225.08	225.82	226.82
漲跌 +/-	-0.72	2.16	-0.92	-2.76	0.74	-0.30
漲跌 %	-0.32%	0.95%	-0.40%	-1.21%	0.33%	-0.13%
撮合股數 (百萬股)	75.03	108.33	90.37	109.15	81.17	92.81
撮合成交值 (十億越盾)	1,040.36	1,556.22	1,374.47	1,698.52	1,361.98	1,406.31
外資 (十億越盾)	25.62	0.21	-1.54	-13.62	-21.55	-2.18



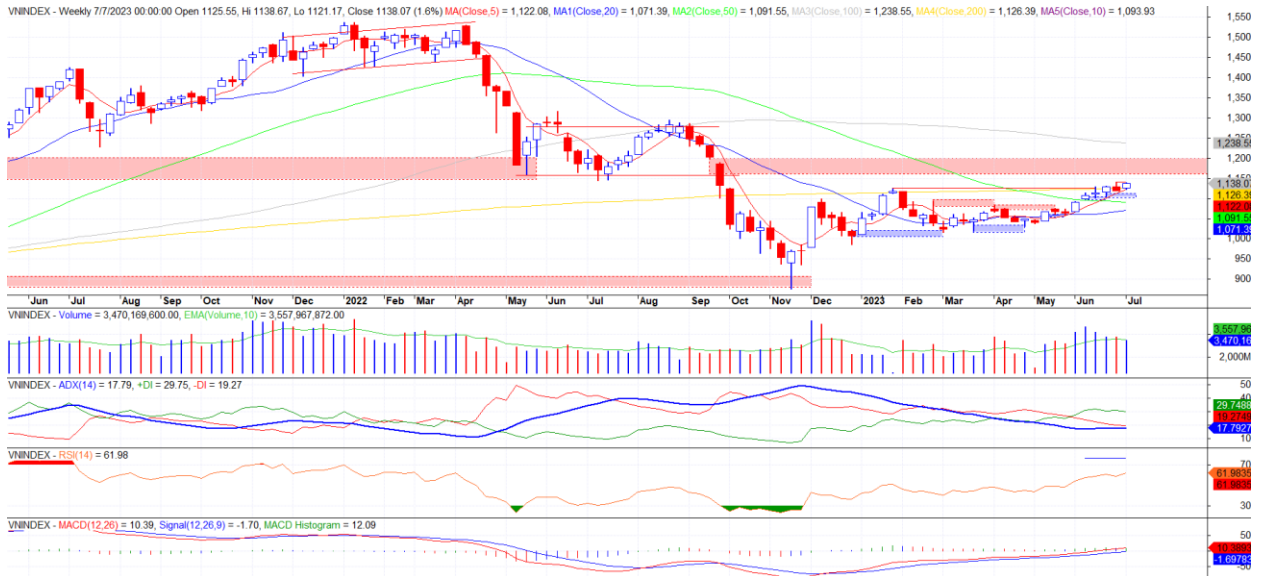
市場概況

上週 VN 指數回升。雖然指數於上周五價跌量增，但指數在上周五在受到銀行、鋼鐵、零售、公共投資、證券、水產、紡織及港口等類股紛紛上揚之帶動下已一路走勢並最終以當天最高點作收 (收復全部跌幅)，來到 1,138 點。相較於越南國內投資人之加碼，外資則呈現減碼且淨賣超值為最近六周之最多。

技術分析

上週 VN 指數上揚並意圖向上測試 1,140 點壓力點。上週最近兩個交易日盤勢呈現較大波動，使短期指數走勢難以預期。雖然 K 線出現“Bullish Engulfing”型，但由於考量 VN30 指數走勢不如 VN 指數積極，我們預期盤勢之修正仍未排除。除非 VN 指數突破 1,140 點高點，否則指數將修正，支撐區間將為 1,102-1,112 點；河內部分，HNX 指數連續兩周下跌。雖然上週上旬指數反彈測試 MA20 均線，然指數最終無法重新站回此均線並於上周五收黑。我們預期 HNX 盤勢將修正，支持區間將為 220-223 點。中期而言，指數價位目標為 260-270 點。整體而言，整體盤勢上升走勢可望延續，短線盤勢僅是出現修正，預期各股及各類股走勢持續分歧，操作上建議投資人可將投資部位之持股率維持在高比率，投資標的為價位仍在較低水位之族群，如零售、紡織、水產、肥料、化學製品、糧食及豬肉等。

VN-Index



HNX-Index



市場統計

前五名成交量

HOSE				HNX			
股票代碼	收盤價 (越盾)	漲跌 %	成交量 (股)	股票代碼	收盤價 (越盾)	漲跌 %	成交量 (股)
VND	17,700	-6.35%	214,496,484	SHS	13,700	3.79%	94,944,769
SHB	13,500	8.00%	133,186,046	IDJ	6,300	-22.22%	54,466,616
NVL	14,500	-2.36%	120,730,426	APS	7,000	-19.54%	36,713,716
HPG	27,450	4.97%	118,879,805	PVS	33,200	2.47%	35,410,934
SSI	26,450	2.52%	95,016,729	CEO	22,200	-6.72%	28,285,955

前五名成交值

HOSE				HNX			
股票代碼	收盤價 (越盾)	漲跌 %	成交值 (十億越盾)	股票代碼	收盤價 (越盾)	漲跌 %	成交值 (十億越盾)
VND	17,700	-6.35%	3,956.1	SHS	13,700	3.79%	1,286.5
HPG	27,450	4.97%	3,162.4	PVS	33,200	2.47%	1,189.1
SSI	26,450	2.52%	2,487.2	CEO	22,200	-6.72%	650.6
STB	29,600	-0.67%	2,212.9	IDC	42,700	0.71%	426.1
VNM	70,900	-0.14%	1,975.1	IDJ	6,300	-22.22%	373.2

影響指數統計

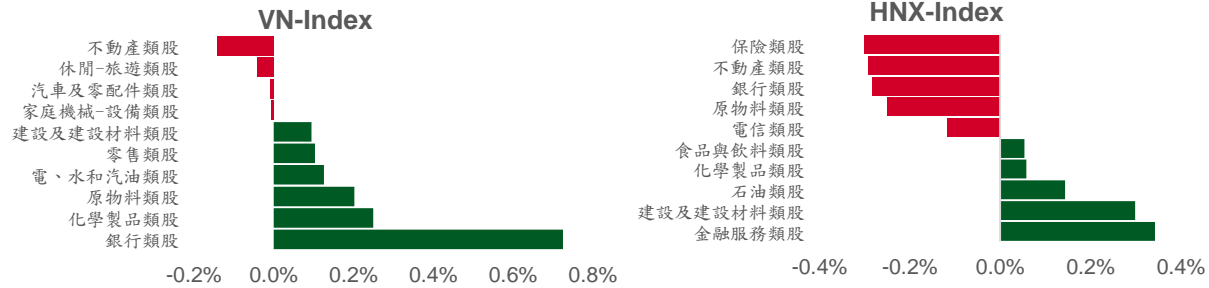
推升指數的前五名股

HOSE				HNX			
股票代碼	收盤價 (越盾)	漲跌 %	影響指數 %	股票代碼	收盤價 (VND)	漲跌 %	影響指數 %
VCB	105,000	5.00%	0.53%	NTP	42,600	13.60%	0.23%
HPG	27,450	4.97%	0.17%	MBS	19,800	7.03%	0.17%
GVR	21,250	9.54%	0.17%	VCS	63,500	4.96%	0.17%
GAS	96,000	3.23%	0.13%	SHS	13,700	3.79%	0.14%
BID	44,300	2.19%	0.11%	PVS	33,200	2.47%	0.13%

拖累指數的前五名股

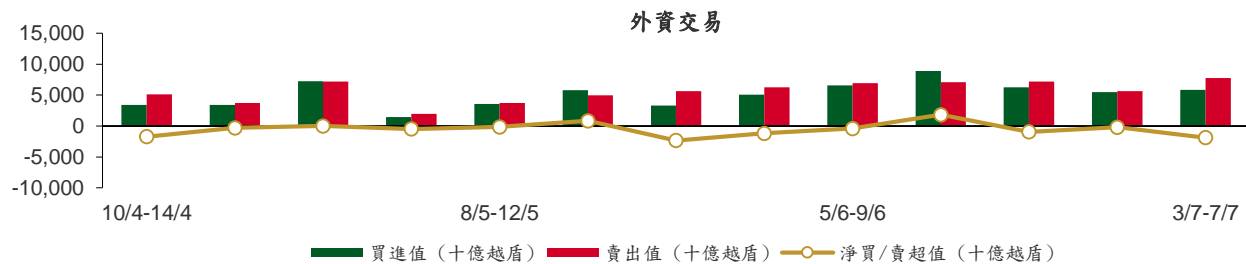
HOSE				HNX			
股票代碼	收盤價 (越盾)	漲跌 %	影響指數 %	股票代碼	收盤價 (越盾)	漲跌 %	影響指數 %
VHM	54,000	-1.82%	-0.10%	VIF	15,000	-14.29%	-0.31%
VIC	50,100	-1.76%	-0.08%	NVB	14,000	-8.50%	-0.25%
TCB	31,550	-2.47%	-0.06%	PTI	31,000	-17.33%	-0.18%
SAB	151,000	-1.69%	-0.04%	DNP	25,000	-13.79%	-0.17%
HVN	13,200	-5.04%	-0.03%	CEO	22,200	-6.72%	-0.14%

影響指數統計



外資交易行情 (股票)

證交所	買進成交量 (百萬股)	買進金額 (十億越盾)	賣出成交量 (百萬股)	賣出金額 (十億越盾)	淨買/賣成 交易 (百萬股)	淨買/賣超值 (十億越盾)
HOSE	184.45	5,683.59	248.15	7,546.08	(63.70)	(1,862.49)
HNX	10.89	177.44	7.93	188.32	2.96	(10.88)
總計	195.34	5,861.03	256.08	7,734.40	(60.74)	(1,873.37)



前五名淨買超

HOSE				HNX			
股票代碼	收盤價 (越盾)	淨買成交量 (股)	淨買超值 (十億越盾)	股票代碼	收盤價 (越盾)	淨買成交量 (股)	淨買超值 (十億越盾)
HPG	27,450	15,666,000	410.86	SHS	13,700	4,919,700	66.39
VHC	74,000	2,007,200	141.82	CEO	22,200	251,930	5.38
SSI	26,450	5,421,500	140.76	VCS	63,500	70,700	4.33
GEX	18,450	4,454,600	85.92	MBS	19,800	90,800	1.77
TCM	54,300	1,392,428	84.03	TNG	20,100	82,370	1.67

前五名淨賣超

HOSE				HNX			
股票代碼	收盤價 (越盾)	淨賣成交量 (股)	淨賣超值 (十億越盾)	股票代碼	收盤價 (越盾)	淨賣成交量 (股)	淨賣超值 (十億越盾)
VHM	54,000	(13,822,603)	(765.95)	IDC	42,700	(992,800)	(42.31)
EIB	20,250	(34,247,300)	(726.82)	PVS	33,200	(1,147,205)	(38.10)
STB	29,600	(9,313,300)	(273.91)	BVS	25,000	(181,900)	(4.41)
KDC	62,600	(3,310,500)	(200.38)	NVB	14,000	(254,625)	(3.68)
PNJ	71,800	(2,335,100)	(171.27)	THD	39,500	(34,412)	(1.36)

分析師認證

這份報告由 Pham Quang Chuong -富鑫證券股份公司的研究員製作。負責籌備本研究報告之全部或部份內容之研究分析師、策略分析師、研究人員以茲聲明，任何研究分析師、策略分析師、研究人員在於本研究報告所提出之觀點，皆精確反映出其對於該發行機構與證券之個人意見。各研究分析師、策略分析師、研究人員均保證，其報酬在過去與未來，絕對沒有任何一部分是直接或間接與研究分析師、策略分析師、研究人員在此研究報告中所呈現之特定推薦或觀點有關。

免責聲明

以上資訊乃基於相信為可靠之來源所彙編，惟本公司不負責其完整性與準確性。本日報並不作為買賣任何股票之推薦或邀約。富鑫證券與其相關子公司、管理人員與職員皆可能持有上述之任何證券。富鑫證券（或其任何相關子公司）隨時可能對上述之任何公司進行或承攬投資銀行業務或其他業務。本報告中包含的所有意見與估計，代表我們截至此日期所作之判斷，其後若有任何因素導致更動，本公司恕不另行通知。

富鑫證券股份公司

地址：21st Floor, Phu My Hung Building, 08 Hoang Van Thai St, Tan Phu Ward. District 7, HCM.

電話號碼：(84-28) 5 413 5479

傳真號碼：+84 28 5413 5473

胡志明市

富美興交易室

地址：Ground Floor CR2-08, 107 Ton Dat Tien Street, Tan Phu Ward, District 7, HCMC

電話號碼：(84-28) 5 413 5478

傳真號碼：+84 28 5413 5473

Tan Binh 分行

地址：Park Legend Building 251 Hoang Van Thu, Ward 2, Tan Binh District, HCMC

電話號碼：(84-28) 3 813 2401

傳真號碼：(84-28) 3 813 2415

第三郡分行

地址：Floor 4th & 5th, D&D Tower, 458 Nguyen Thi Minh Khai Street, District 3, HCMC

電話號碼：(84-28) 382 08068

傳真號碼：(84-28) 3820 8206

第一郡分行

地址：Floor 10, 1003A, Ruby Building, 81-83-83B-85 Ham Nghi Street, Nguyen Thai Binh Ward, District 1.

電話號碼：(84-28) 3 535 6060

傳真號碼：(84-28) 3 535 2912

河內市

Ha Noi 分行

地址：Floor 5. Vinafor Building 127 Lo Duc St Hai Ba Trung District, Hanoi

電話號碼：(84-24) 3 933 4566

傳真號碼：(84-24) 3 933 4820

Thanh Xuan 分行

地址：Floor 5. UDIC Complex Building N04 Hoang Dao Thuy, Trung Hoa Ward, Cau Giay District, HaNoi.

電話號碼：(84-24) 6 250 9999

傳真號碼：(84-24) 6 250 6666

海防市

海防分行

地址：Floor 2. Eliteco Building 18 Tran Hung Dao Street, Hong Bang District, Hai Phong

電話號碼：(84-225) 384 1810

傳真號碼：(84-225) 384 1801