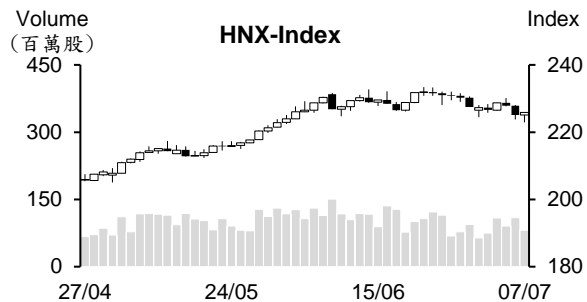
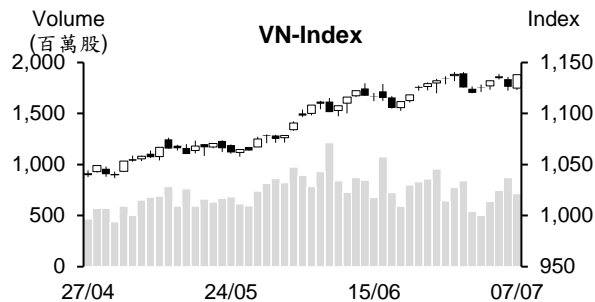


越股行情

07/07/2023	HOSE		VN30		HNX	
收盤價	1,138.07	1.05%	1,129.43	0.89%	225.82	0.33%
成交股數(百萬股)	798.67	-13.31%	194.55	-21.00%	85.55	-28.51%
撮合股數(百萬股)	714.10	-17.99%	163.68	-27.13%	81.17	-25.63%
與最近 20 日之平均比較	761.15	-6.18%	202.36	-19.11%	99.17	-18.15%
成交值(十億越盾)	16,508	-11.30%	5,607	-18.72%	1,493	-21.27%
撮合成交值(十億越盾)	14,162	-18.12%	4,552	-26.74%	1,362	-19.81%
與最近 20 日之平均比較	14,525	-2.50%	5,225	-12.88%	1,602	-15.00%
上漲家數	267	57%	20	67%	102	45%
下跌家數	133	28%	7	23%	61	27%
持平家數	71	15%	3	10%	62	28%



市場概況

週五(7月7日)越股兩大指數雙雙以當天最高點作收。早盤交易時段，雖然較多類股下挫，但在受到零售、工業不動產、水產及紡織類股上漲之支持下，指數多數交易時間均在平盤價位附近震盪。午盤盤初，VCB 股價大幅上揚，激勵其他類股交易氣氛也回溫，帶動盤勢明顯轉強，推升指數一路走升直至收盤，大盤終場收在 1,138 點(+1.05%)；HNX 指數收紅，來到 225.8 點(+0.3%)。外資今日呈現淨賣超逾 1 兆越盾，為 2023 年 1 月中旬以來之最多。

技術分析

VN 指數回升，量能低於最近二十日平均成交量。指數由 MA20 回升且突破 MA5 均線，特別是今日紅 K 線大於昨日黑 K 線，顯示盤勢面臨修正壓力暫時排除。另外，相對強弱指標 (RSI) 由 Midline 提升，以及+DI 維持在-DI 之上，這意味著短線盤勢上升走勢可望延續，指數有機會突破 1,140 點並進一步上攻至 1,200 點關卡；河內部分，HNX 指數也反彈。指數在 MA50 附近及 2023 年 1 月高點已反彈，顯示盤勢面臨修正壓力已減弱，預期指數將持續反彈，反彈目標價位為 228 點(MA20)。整體而言，盤勢可望恢復上升趨勢，操作上建議投資人可採取短進短出操作，基本面佳、第二季業績表現搶眼及吸引資金之股票為投資標的。

建議股名單: GMD (續抱)

觀察股名單: SMC、CMX

(請參考第 2 頁)

當日調整股名單

次號	股票代碼	評等	評等日	現時價格	買入區間	持股表現	目標價	預期獲利	停損價	預期損失	備註
1	GMD	續抱	10/07/23	55.8	51	9.4%	60	17.6%	48.9	-4.1%	上升走勢在延續。

次號	股票代碼	評等	評等日	現時價格	支撐/壓力	停損	技術指標
1	SMC	觀察買進	10/07/23	13.85	15.7-16.7	13.3	SMC 帶量上揚 (紅 K 線大於前幾日黑 K 線) + SMC 重新站回 MA 均線 → 該股可望突破原高點並延續上升走勢。
2	CMX	觀察買進	10/07/23	10.15	12.7-13.5	9.5	CMX 在量縮橫向游走後今日帶量上揚 → 該股可望突破原高點 (10.2) 並延續上升走勢。

投資組合部位

次號	股票代碼	評等	評等日	現時價格	買入區間	持股表現	目標價	預期獲利	停損價	預期損失	備註
1	HCM	續抱	15/05/23	29.8	25.5	16.9%	31	21.6%	24.4	-4.3%	
2	CTG	加碼	30/05/23	29.6	28	5.7%	31.1	11.1%	27.2	-3%	
3	SSI	加碼	02/06/23	26.45	23.45	12.8%	27.8	18.6%	22.45	-4%	
4	GMD	續抱	21/06/23	55.8	51	9.4%	60	17.6%	48.9	-4%	目標價調升至 60。
5	BID	加碼	23/06/23	44.3	43.95	0.8%	48	9.2%	43	-2%	
6	PLX	加碼	28/06/23	40.3	38.15	5.6%	41.2	8%	37	-3%	
7	VRE	加碼	04/07/23	27	27	0.0%	29.9	11%	26.4	-2%	

市場統計

撮合統計

推升指數的前五名股票

HOSE				HNX			
股票代碼	收盤價 (越盾)	漲跌 %	影響指數 %	股票代碼	收盤價 (VND)	漲跌 %	影響指數 %
VCB	105,000	4.27%	0.45%	NTP	42,600	5.19%	0.10%
MWG	45,500	5.32%	0.07%	VCS	63,500	2.58%	0.09%
HPG	27,450	1.67%	0.06%	DTD	33,600	9.80%	0.05%
GVR	21,250	2.66%	0.05%	VNR	26,100	3.16%	0.04%
VPB	19,850	1.53%	0.04%	DP3	152,000	8.73%	0.04%

拖累指數的前五名股票

HOSE				HNX			
股票代碼	收盤價 (越盾)	漲跌 %	影響指數 %	股票代碼	收盤價 (越盾)	漲跌 %	影響指數 %
VHM	54,000	-0.92%	-0.05%	CEO	22,200	-3.90%	-0.08%
SAB	151,000	-1.56%	-0.03%	PTI	31,000	-6.06%	-0.06%
VIC	50,100	-0.60%	-0.03%	NVB	14,000	-1.41%	-0.04%
MSN	75,200	-1.05%	-0.03%	HTP	32,500	-3.27%	-0.04%
VND	17,700	-1.94%	-0.01%	BAB	13,900	-0.71%	-0.03%

前五名成交量

HOSE				HNX			
股票代碼	收盤價 (越盾)	漲跌 %	成交量 (股)	股票代碼	收盤價 (越盾)	漲跌 %	成交量 (千股)
VND	17,700	-1.94%	49,842,092	SHS	13,700	0.74%	17,137,810
GEX	18,450	-2.38%	25,282,533	CEO	22,200	-3.90%	11,049,454
SHB	13,500	3.45%	25,170,478	PVS	33,200	0.30%	4,590,807
VIX	11,350	1.34%	24,717,199	IDJ	6,300	1.61%	4,373,846
HSG	17,200	4.88%	22,976,136	MBS	19,800	0.51%	2,825,974

前五名成交值

HOSE				HNX			
股票代碼	收盤價 (越盾)	漲跌 %	成交值 (十億越盾)	股票代碼	收盤價 (越盾)	漲跌 %	成交值 (十億越盾)
VND	17,700	-1.94%	868.8	CEO	22,200	-3.90%	243.3
HPG	27,450	1.67%	611.7	SHS	13,700	0.74%	231.8
GEX	18,450	-2.38%	462.8	PVS	33,200	0.30%	152.4
VCG	22,150	4.24%	412.1	IDC	42,700	0.71%	102.5
VNM	70,900	0.57%	409.0	DTD	33,600	9.80%	71.7


議價交易

前五名股

HOSE			HNX		
股票代碼	成交量 (股)	成交值 (十億越盾)	股票代碼	成交量 (股)	成交值 (十億越盾)
EIB	34,395,900	729.88	HUT	3,500,000	63.00
VHM	8,023,103	445.25	HHC	482,000	52.06
KDC	3,250,000	196.63	IDC	318,000	13.66
TPB	6,670,000	113.39	SAF	27,375	1.37
MWG	2,476,700	110.17	GKM	15,000	0.69

外資交易行情 (股票)

證交所	買進成交量 (百萬股)	買進金額 (十億越盾)	賣出成交量 (百萬股)	賣出金額 (十億越盾)	淨買/賣成 交易 (百萬股)	淨買/賣超值 (十億越盾)
HOSE	41.13	1,250.28	90.77	2,665.63	(49.64)	(1,415.35)
HNX	2.07	41.75	1.90	63.30	0.17	(21.55)
總計	43.20	1,292.03	92.67	2,728.93	(49.47)	(1,436.90)



前五名買進

HOSE				HNX			
股票代碼	收盤價 (越盾)	成交量 (股)	成交值 (十億越盾)	股票代碼	收盤價 (越盾)	成交量 (股)	成交值 (十億越盾)
VCB	105,000	1,863,400	183.74	PVS	33,200	412,500	13.67
HPG	27,450	4,566,200	118.36	SHS	13,700	1,005,500	13.54
MWG	45,500	2,476,700	110.17	CEO	22,200	443,140	9.70
VNM	70,900	1,192,600	84.35	VNR	26,100	55,200	1.42
VHC	74,000	682,100	50.29	TNG	20,100	67,000	1.35

前五名賣出

HOSE				HNX			
股票代碼	收盤價 (越盾)	成交量 (股)	成交值 (十億越盾)	股票代碼	收盤價 (越盾)	成交量 (股)	成交值 (十億越盾)
EIB	20,250	34,270,700	727.28	PVS	33,200	1,024,300	34.02
VHM	54,000	8,761,803	485.32	IDC	42,700	527,700	22.51
KDC	62,600	3,270,800	197.92	CEO	22,200	113,800	2.50
VNM	70,900	2,499,900	176.71	NVB	14,000	52,961	0.74
MWG	45,500	2,263,700	100.73	SHS	13,700	45,000	0.60

前五名淨買超

HOSE				HNX			
股票代碼	收盤價 (越盾)	淨買成交量 (股)	淨買超值 (十億越盾)	股票代碼	收盤價 (越盾)	淨買成交量 (股)	淨買超值 (十億越盾)
VCB	105,000	1,495,900	146.10	SHS	13,700	960,500	12.94
HPG	27,450	2,725,300	68.74	CEO	22,200	329,340	7.20
GMD	55,800	740,800	40.80	TNG	20,100	61,950	1.25
STB	29,600	1,036,600	30.42	VNR	26,100	39,600	1.02
VHC	74,000	382,000	28.21	VCS	63,500	2,400	0.15

前五名淨賣超

HOSE				HNX			
股票代碼	收盤價	淨賣成交量	淨賣超值	股票代碼	收盤價	淨賣成交量	淨賣超值

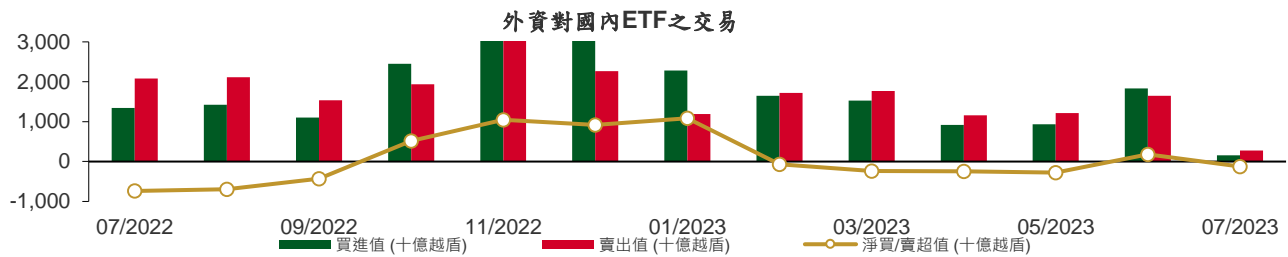
	(越盾)	(股)	(十億越盾)
EIB	20,250	(34,154,500)	(724.95)
VHM	54,000	(8,123,003)	(450.65)
KDC	62,600	(3,268,400)	(197.77)
VNM	70,900	(1,307,300)	(92.37)
NLG	31,950	(1,887,300)	(60.23)

	(越盾)	(股)	(十億越盾)
IDC	42,700	(503,800)	(21.50)
PVS	33,200	(611,800)	(20.35)
NVB	14,000	(50,961)	(0.71)
BVS	25,000	(23,400)	(0.57)
THD	39,500	(9,700)	(0.38)

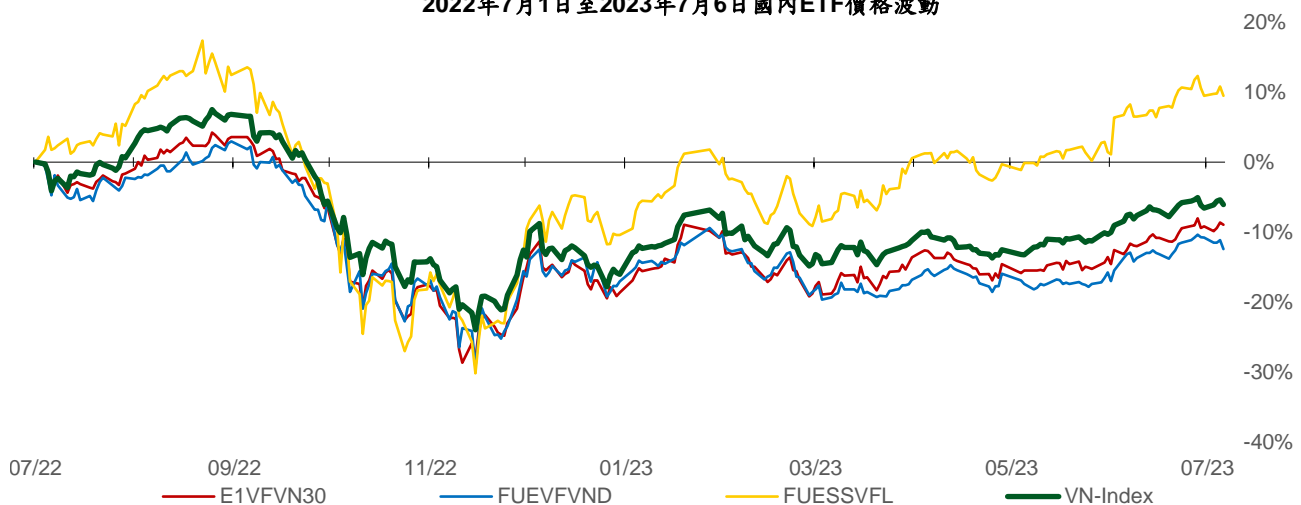
ETF 交易

價格統計				
ETF 代碼	收盤價 (越盾)	漲跌 (%)	成交量 (股)	成交值 (十億越盾)
E1VFN30	19,410	0.1%	2,450,991	47.17
FUEMAV30	13,390	0.9%	4,861	0.06
FUESSV30	13,880	0.8%	4,200	0.06
FUESSV50	16,880	1.4%	3,000	0.05
FUESSVFL	17,610	0.4%	303,600	5.32
FUEVFN30	23,950	1.3%	1,142,907	27.23
FUEVN100	14,570	0.2%	130,600	1.90
FUEIP100	8,020	0.1%	6,300	0.05
FUEKIV30	7,390	-0.4%	48,300	0.36
FUEDCMID	9,350	1.2%	3,300	0.03
FUEKIVFS	10,080	0.1%	49,000	0.49
FUEMAVND	10,000	0.0%	0	0.00
FUEFCV50	14,000	0.0%	100	0.00
總計			4,147,059	82.71

外資交易			
ETF 代碼	買進金額 (十億越盾)	賣出金額 (十億越盾)	淨買/賣超值 (十億越盾)
E1VFN30	29.22	46.21	(16.99)
FUEMAV30	0.05	0.01	0.05
FUESSV30	0.00	0.04	(0.04)
FUESSV50	0.00	0.01	(0.01)
FUESSVFL	4.09	3.51	0.58
FUEVFN30	6.52	19.36	(12.84)
FUEVN100	0.67	1.37	(0.71)
FUEIP100	0.00	0.00	0.00
FUEKIV30	0.18	0.18	0.00
FUEDCMID	0.01	0.00	0.01
FUEKIVFS	0.24	0.25	(0.01)
FUEMAVND	0.00	0.00	0.00
FUEFCV50	0.00	0.00	0.00
總計	40.98	70.93	(29.95)



2022年7月1日至2023年7月6日國內ETF價格波動



權證資訊

權證代碼 (*)	收盤價 (越盾)	漲跌 (%)	成交量	到期的天數	標的股價之價格 (越盾)	權證理論價格 (越盾) (**)	與收盤價的差異 (越盾)	履約價格 (越盾)	行使比例 n:1	到期日
CACB2208	1,300	-0.8%	12,650	60	21,700	1,210	(90)	17,940	3.3	05/09/2023
CACB2301	260	-3.7%	28,010	31	21,700	252	(8)	23,120	1.7	07/08/2023
CFPT2210	340	6.3%	104,540	55	74,600	330	(10)	77,380	8.6	31/08/2023
CFPT2213	1,490	0.7%	3,410	60	74,600	1,334	(156)	64,050	8.6	05/09/2023
CFPT2214	1,610	1.3%	12,000	117	74,600	1,357	(253)	65,340	8.6	01/11/2023
CFPT2302	550	-11.3%	12,760	40	74,600	491	(59)	73,080	8.6	16/08/2023
CFPT2303	620	-1.6%	39,040	125	74,600	761	141	73,940	8.6	09/11/2023
CHDB2301	540	1.9%	27,260	115	18,200	263	(277)	19,330	4.0	30/10/2023
CHPG2226	4,130	5.9%	4,630	60	27,000	3,850	(280)	19,500	2.0	05/09/2023
CHPG2227	4,080	9.1%	3,740	117	27,000	3,612	(468)	20,500	2.0	01/11/2023
CHPG2302	4,180	4.0%	980	82	27,000	3,691	(489)	20,000	2.0	27/09/2023
CHPG2303	3,800	15.9%	25,450	10	27,000	3,180	(620)	23,900	1.0	17/07/2023
CHPG2304	2,500	10.6%	4,520	40	27,000	2,205	(295)	23,000	2.0	16/08/2023
CHPG2305	2,100	10.5%	18,370	31	27,000	2,059	(41)	23,200	2.0	07/08/2023
CHPG2306	2,540	3.3%	59,340	125	27,000	2,564	24	20,000	3.0	09/11/2023
CHPG2307	1,910	3.8%	8,930	179	27,000	1,551	(359)	22,670	4.0	02/01/2024
CHPG2308	1,730	4.8%	2,870	115	27,000	1,492	(238)	22,110	4.0	30/10/2023
CHPG2309	2,180	3.8%	29,360	322	27,000	2,216	36	24,000	3.0	24/05/2024
CHPG2310	1,430	6.7%	3,470	87	27,000	1,216	(214)	23,220	4.0	02/10/2023
CHPG2311	2,010	4.7%	4,700	147	27,000	1,727	(283)	21,230	4.0	01/12/2023
CHPG2312	1,680	3.7%	2,500	179	27,000	1,380	(300)	23,780	4.0	02/01/2024
CHPG2313	2,030	4.6%	890	238	27,000	1,582	(448)	23,330	4.0	01/03/2024
CMBB2211	80	0.0%	29,320	55	20,200	22	(58)	26,330	3.9	31/08/2023
CMBB2214	2,210	2.3%	49,970	60	20,200	1,944	(266)	16,580	2.0	05/09/2023
CMBB2215	2,140	2.4%	92,780	117	20,200	1,766	(374)	17,560	2.0	01/11/2023
CMBB2303	420	0.0%	11,790	31	20,200	483	63	20,290	2.0	07/08/2023
CMBB2304	690	-1.4%	27,310	87	20,200	558	(132)	14,950	9.8	02/10/2023
CMBB2305	680	1.5%	23,350	179	20,200	471	(209)	16,580	9.8	02/01/2024
CMBB2306	2,080	-1.0%	29,490	322	20,200	1,862	(218)	19,510	2.0	24/05/2024
CMSN2215	90	-10.0%	10,540	60	76,000	36	(54)	102,000	10.0	05/09/2023
CMSN2301	1,160	0.9%	8,610	115	76,000	888	(272)	73,980	10.0	30/10/2023
CMSN2302	3,050	-1.0%	840	322	76,000	3,083	33	66,000	6.0	24/05/2024
CMSN2303	770	-1.3%	17,070	87	76,000	595	(175)	78,000	10.0	02/10/2023
CMSN2304	1,190	0.0%	14,420	147	76,000	913	(277)	75,680	10.0	01/12/2023
CMSN2305	1,520	-1.3%	2,560	238	76,000	1,120	(400)	76,790	10.0	01/03/2024
CMWG2214	360	20.0%	95,110	60	43,200	206	(154)	46,500	10.0	05/09/2023
CMWG2215	680	21.4%	31,540	117	43,200	398	(282)	45,000	10.0	01/11/2023
CMWG2301	210	23.5%	1,800	10	43,200	51	(159)	46,300	7.0	17/07/2023
CMWG2302	330	10.0%	52,160	125	43,200	417	87	50,000	6.0	09/11/2023
CMWG2303	800	12.7%	10,710	87	43,200	620	(180)	31,330	20.0	02/10/2023
CMWG2304	820	12.3%	12,190	179	43,200	564	(256)	34,000	20.0	02/01/2024
CMWG2305	3,440	14.3%	39,040	322	43,200	2,919	(521)	36,000	4.0	24/05/2024
CNVL2301	1,200	0.0%	5,310	115	14,400	541	(659)	13,460	4.0	30/10/2023
CPDR2301	1,290	2.4%	24,850	115	16,900	878	(412)	14,220	4.0	30/10/2023
CPOW2301	700	-6.7%	18,110	115	13,250	565	(135)	13,980	2.0	30/10/2023
CSTB2224	4,980	-1.2%	6,230	60	29,100	4,646	(334)	20,000	2.0	05/09/2023
CSTB2225	5,030	-1.0%	31,180	117	29,100	4,611	(419)	20,500	2.0	01/11/2023
CSTB2301	1,390	0.0%	20	10	29,100	961	(429)	26,400	3.0	17/07/2023
CSTB2302	980	-11.7%	10,520	31	29,100	1,143	163	28,200	2.0	07/08/2023
CSTB2303	4,400	0.0%	19,290	125	29,100	4,036	(364)	22,000	2.0	09/11/2023
CSTB2304	900	2.3%	130	115	29,100	753	(147)	28,670	5.0	30/10/2023
CSTB2305	1,110	0.9%	750	179	29,100	894	(216)	29,110	5.0	02/01/2024
CSTB2306	2,580	-6.5%	109,220	322	29,100	2,847	267	30,000	2.0	24/05/2024

CSTB2307	640	1.6%	120,710	87	29,100	540	(100)	30,000	5.0	02/10/2023
CSTB2308	1,120	0.0%	7,190	147	29,100	931	(189)	27,800	5.0	01/12/2023
CSTB2309	970	-1.0%	40,620	179	29,100	775	(195)	30,560	5.0	02/01/2024
CSTB2310	1,150	3.6%	26,950	238	29,100	936	(214)	30,330	5.0	01/03/2024
CTCB2212	60	0.0%	54,380	55	31,550	17	(43)	44,000	4.0	31/08/2023
CTCB2215	1,520	0.7%	22,420	60	31,550	1,406	(114)	26,500	4.0	05/09/2023
CTCB2216	1,640	2.5%	2,040	117	31,550	1,399	(241)	27,500	4.0	01/11/2023
CTCB2301	1,460	0.0%	0	40	31,550	914	(546)	30,000	3.0	16/08/2023
CTCB2302	2,860	2.9%	14,350	322	31,550	2,629	(231)	27,000	3.0	24/05/2024
CTPB2301	950	-2.1%	4,210	31	18,200	924	(26)	16,840	1.9	07/08/2023
CTPB2302	700	2.9%	34,440	87	18,200	595	(105)	14,220	7.2	02/10/2023
CTPB2303	680	0.0%	51,220	179	18,200	503	(177)	15,810	7.2	02/01/2024
CVHM2216	140	-6.7%	17,700	55	54,500	100	(40)	62,000	8.0	31/08/2023
CVHM2219	780	-8.2%	11,320	60	54,500	521	(259)	56,000	5.0	05/09/2023
CVHM2220	1,080	-1.8%	12,210	117	54,500	638	(442)	58,000	5.0	01/11/2023
CVHM2301	760	-6.2%	20,040	115	54,500	446	(314)	56,880	8.0	30/10/2023
CVHM2302	3,220	-2.4%	1,570	322	54,500	2,559	(661)	50,000	4.0	24/05/2024
CVHM2303	500	-5.7%	9,020	87	54,500	245	(255)	59,890	8.0	02/10/2023
CVHM2304	1,080	-1.8%	2,950	147	54,500	713	(367)	53,560	8.0	01/12/2023
CVHM2305	1,160	-3.3%	560	238	54,500	672	(488)	57,780	8.0	01/03/2024
CVIB2201	2,810	1.4%	6,680	60	19,600	2,445	(365)	15,960	1.6	05/09/2023
CVIB2301	420	0.0%	35,460	31	19,600	476	56	20,210	1.6	07/08/2023
CVIB2302	1,990	3.1%	27,220	322	19,600	2,153	163	19,150	1.7	24/05/2024
CVIC2301	640	-1.5%	50,950	115	50,400	293	(347)	53,980	8.0	30/10/2023
CVNM2212	200	-4.8%	69,690	60	70,500	72	(128)	80,560	7.9	05/09/2023
CVNM2301	880	1.1%	12,070	115	70,500	564	(316)	68,890	10.0	30/10/2023
CVNM2302	650	0.0%	76,080	87	70,500	335	(315)	72,220	10.0	02/10/2023
CVNM2303	960	4.3%	13,000	147	70,500	573	(387)	70,000	10.0	01/12/2023
CVNM2304	1,250	0.8%	60	238	70,500	689	(561)	71,000	10.0	01/03/2024
CVPB2212	160	0.0%	45,250	55	19,550	52	(108)	24,640	2.7	31/08/2023
CVPB2214	980	2.1%	13,790	60	19,550	748	(232)	17,000	4.0	05/09/2023
CVPB2301	680	3.0%	5,750	82	19,550	380	(300)	19,800	4.0	27/09/2023
CVPB2302	1,360	2.3%	1,110	40	19,550	826	(534)	18,600	2.0	16/08/2023
CVPB2303	530	0.0%	23,590	87	19,550	260	(270)	15,780	16.0	02/10/2023
CVPB2304	570	1.8%	91,370	179	19,550	241	(329)	17,000	16.0	02/01/2024
CVRE2216	200	-4.8%	26,990	55	26,950	154	(46)	31,000	4.0	31/08/2023
CVRE2220	300	-6.3%	51,620	60	26,950	228	(72)	30,000	4.0	05/09/2023
CVRE2221	380	0.0%	13,260	117	26,950	263	(117)	32,500	4.0	01/11/2023
CVRE2301	170	0.0%	3,970	10	26,950	23	(147)	29,700	4.0	17/07/2023
CVRE2302	540	1.9%	5,770	115	26,950	419	(121)	28,670	5.0	30/10/2023
CVRE2303	2,050	1.5%	27,030	322	26,950	1,906	(144)	25,000	3.0	24/05/2024
CVRE2304	350	-2.8%	35,370	87	26,950	259	(91)	30,000	5.0	02/10/2023
CVRE2305	770	0.0%	22,240	147	26,950	624	(146)	27,110	5.0	01/12/2023
CVRE2306	830	0.0%	11,300	238	26,950	631	(199)	29,330	5.0	01/03/2024

(*) 歐式交易方式，以現金交易

(**) PHS 採用 Black-Scholes 估價方式

長期投資股

股票代碼	證券所	現時價格	目標價*	報告日	預期 2023 年	預期 PE	預期 PB
					盈利 (十億越盾)		
ACB	HOSE	21,700	25,400	30/06/2023	14,955	6.6	1.3
VCB	HOSE	105,000	131,270	13/06/2023	36,911	16.8	3.6
BID	HOSE	44,300	57,956	13/06/2023	23,019	12.7	2.3
CTG	HOSE	29,600	39,700	13/06/2023	19,121	10.0	1.5
MBB	HOSE	20,450	27,200	13/06/2023	21,242	5.8	1.2
HDB	HOSE	18,350	23,170	13/06/2023	10,216	6.2	1.3
VPB	HOSE	19,850	19,260	13/06/2023	15,638	8.3	1.1
TCB	HOSE	31,550	47,270	13/06/2023	21,351	7.8	1.2
TPB	HOSE	18,050	24,000	13/06/2023	6,732	5.7	1.0
OCB	HOSE	18,100	22,700	13/06/2023	4,354	7.2	1.1
VIB	HOSE	19,800	29,300	13/06/2023	9,378	6.6	1.5
LPB	HOSE	16,100	18,800	13/06/2023	4,925	6.6	1.1
MSB	HOSE	12,650	21,900	13/06/2023	4,803	9.1	1.4
SHB	HOSE	13,500	15,600	13/06/2023	8,035	6.0	0.9
DHG	HOSE	134,900	111,600	13/06/2023	1,061	13.8	3.0
IMP	HOSE	63,900	68,000	13/06/2023	286	15.9	2.2
POW	HOSE	13,100	15,500	13/06/2023	2,948	14.0	1.1
NT2	HOSE	29,750	34,200	13/06/2023	732	13.4	2.1
GEG	HOSE	14,550	18,800	13/06/2023	208	46.5	1.7
QTP	UPCOM	17,365	23,900	13/06/2023	1,300	8.3	1.6
GAS	HOSE	96,000	111,200	13/06/2023	13,688	15.7	3.1
BSR	UPCOM	17,342	24,900	13/06/2023	8,347	6.3	0.9
PVS	HNX	33,200	30,700	13/06/2023	1,059	16.8	1.2
PLX	HOSE	40,300	48,500	13/06/2023	3,969	16.3	2.5
MPC	UPCOM	17,838	19,200	13/06/2023	597	12.9	1.3
FMC	HOSE	45,750	50,700	13/06/2023	314	10.5	1.4
TCM	HOSE	54,300	54,000	13/06/2023	247	17.9	2.0
MSH	HOSE	37,700	37,450	13/06/2023	262	8.2	1.3
VHM	HOSE	54,000	83,100	13/06/2023	29,034	12.5	2.3
NLG	HOSE	31,950	38,400	13/06/2023	642	22.9	1.4
KDH	HOSE	30,200	36,500	13/06/2023	1,363	19.1	1.9
VRE	HOSE	27,000	39,700	13/06/2023	3,345	26.9	2.6
IDC	HNX	42,700	46,600	13/06/2023	1,960	6.1	2.0
KBC	HOSE	30,600	32,000	13/06/2023	2,073	11.9	1.3
DPR	HOSE	60,700	88,300	13/06/2023	239	15.9	1.0
MWG	HOSE	45,500	50,000	13/06/2023	2,325	33.3	3.0
FRT	HOSE	75,200	85,000	13/06/2023	107	111.1	6.6
DGW	HOSE	46,000	38,500	13/06/2023	393	16.3	2.4
HPG	HOSE	27,450	35,400	13/06/2023	7,698	16.6	1.2
VNM	HOSE	70,900	70,200	13/06/2023	9,143	18.0	4.5
SAB	HOSE	151,000	162,300	13/06/2023	5,641	21.0	5.6
SBT	HOSE	15,600	16,700	13/06/2023	827	15.7	1.1
PNJ	HOSE	71,800	82,800	13/02/2023	1,763	N/A	N/A
PVI	HNX	48,700	47,002	19/12/2022	996	13.8	1.3
BMI	HOSE	25,050	25,190	19/12/2022	427	9.0	1.0
BVH	HOSE	45,250	70,900	19/12/2022	2,967	17.7	2.3
ANV	HOSE	37,400	30,100	19/12/2022	320	12.0	1.3
VHC	HOSE	74,000	69,000	19/12/2022	1,510	8.4	1.5
SZC	HOSE	32,400	42,700	19/12/2022	585	7.5	2.6
GVR	HOSE	21,250	29,755	19/12/2022	5,521	27.8	2.1
LHG	HOSE	27,950	42,250	19/12/2022	653	3.5	1.2
PVT	HOSE	23,050	26,900	19/12/2022	831	14.1	1.2
TRA	HOSE	89,500	117,400	19/12/2022	349	13.9	2.8
STK	HOSE	29,950	45,800	19/12/2022	239	13.5	1.8

資料來源: PHFM 收集

*若除權交易日發生在報告日後將影響目標價

分析師認證

這份報告由 Pham Quang Chuong -研究員製作。負責籌備本研究報告之全部或部份內容之研究分析師、策略分析師、研究人員以茲聲明，任何研究分析師、策略分析師、研究人員在於本研究報告所提出之觀點，皆精確反映出其對於該發行機構與證券之個人意見。各研究分析師、策略分析師、研究人員均保證，其報酬在過去與未來，絕對沒有任何一部分是直接或間接與研究分析師、策略分析師、研究人員在此研究報告中所呈現之特定推薦或觀點有關。

評等指標定義

加碼= 預估其未來之潛在上漲空間大於10%。

觀望= 預估其未來之潛在漲跌空間將在下上10%之間。

減碼= 預估其未來之潛在下跌空間大於10%。

未評等= 本股票並不在富鑫證券之評等涵蓋範圍，或者尚未上市。

績效表現根據12個月的總回報(包含股息)所評定。

富鑫證券股份公司

地址：21st Floor, Phu My Hung Building, 08 Hoang Van Thai Street, Tan Phu Ward, District 7, HCMC.

電話號碼：(84-28) 5 413 5479

傳真號碼：+84 28 5413 5473

胡志明市

富美興交易室

地址：Ground Floor CR2-08, 107 Ton Dat Tien Street, Tan Phu Ward, District 7, HCMC

電話號碼：(84-28) 5 413 5478

傳真號碼：+84 28 5413 5473

Tan Binh 分行

地址：Park Legend Building, 251 Hoang Van Thu, Ward 2, Tan Binh District

電話號碼：(84-28) 3813 2401

傳真號碼：(84-28) 3813 2415

第三郡分行

地址：Floor 4th & 5th, D&D Tower, 458 Nguyen Thi Minh Khai Street, District 3, HCMC

電話號碼：(84-28) 382 08068

傳真號碼：(84-28) 3820 8206

第一郡分行

地址：Floor 10, 1003A, Ruby Building, 81-83-83B-85 Ham Nghi Street, Nguyen Thai Binh Ward, District 1.

電話號碼：(84-28) 3 535 6060

傳真號碼：(84-28) 3 535 2912

河內市

Ha Noi 分行

地址：Floor 5. Vinafor Building 127 Lo Duc St Hai Ba Trung District, Hanoi

電話號碼：(84-24) 3 933 4566

傳真號碼：(84-24) 3 933 4820

Thanh Xuan 分行

地址：Floor 5. UDIC Complex Building N04 Hoang Dao Thuy, Trung Hoa Ward, Cau Giay District, HaNoi.

電話號碼：(84-24) 6 250 9999

傳真號碼：(84-24) 6 250 6666

海防市

海防分行

地址：Floor 2. Eliteco Building

18 Tran Hung Dao Street, Hong Bang District, Hai Phong

電話號碼：(84-225) 384 1810

傳真號碼：(84-225) 384 1801