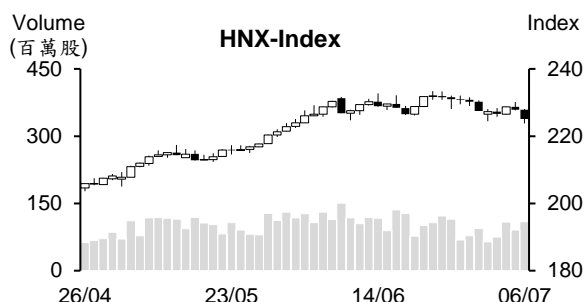
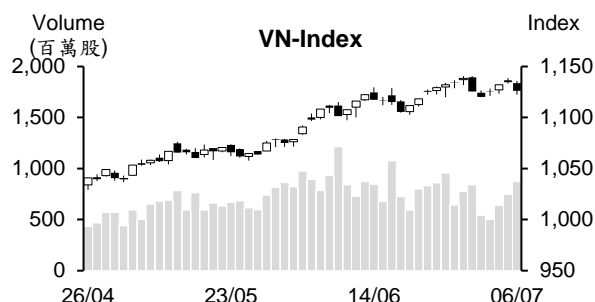


越股行情

06/07/2023	HOSE		VN30		HNX	
收盤價	1,126.22	-0.74%	1,119.44	-0.91%	225.08	-1.21%
成交股數(百萬股)	921.30	14.13%	246.28	-0.61%	119.66	19.96%
撮合股數(百萬股)	870.77	16.88%	224.62	5.85%	109.15	20.77%
與最近 20 日之平均比較	767.44	13.46%	204.11	10.05%	101.00	8.06%
成交值(十億越盾)	18,610	8.16%	6,899	-4.14%	1,897	22.10%
撮合成交值(十億越盾)	17,297	13.26%	6,214	7.97%	1,699	23.58%
與最近 20 日之平均比較	14,571	18.71%	5,237	18.66%	1,625	4.55%
上漲家數	94	20%	8	27%	44	19%
下跌家數	339	71%	20	67%	138	58%
持平家數	46	10%	2	7%	54	23%



市場概況

今日(7月6日)VN指數下挫，量能同步擴增。早盤交易時段，市場投資氣氛偏向謹慎，雖然大多數類股下挫，但跌幅不明顯，指數因之多數交易時間均在平盤價位附近震盪。然午盤盤初不動產、銀行及證券類股在委賣量湧現下已跌深，尤其是證券股 VND 爆量重挫，其他類股跌幅也擴大，僅有工業不動產、紡織及保險股逆勢上揚，使指數最終以逼近當天最低點作收，收在 1,126 點 (-0.74%)；HNX 指數也收黑，收在 225 點 (-1.21%)。

技術分析

今日 VN 指數下跌，量能擴增至高出最近二十日平均成交量。由於指數已回落至 MA5 之下，加以相對強弱指標 (RSI) 下降至 58，透露盤勢面臨修正壓力上升。另外，平滑異同移動平均線 (MACD) 維持在信號線-Signal 之下 (賣出信號)，顯示盤勢可能將跌破 1,122 點 (MA20) 且進一步回落至 1,100 點；河內部分，HNX 指數亦下挫。指數已回落至 MA5 及 20 均線，加上平滑異同移動平均線 (MACD) 下降且在-Signal 之下 (賣出信號)，盤勢面臨修正壓力上升，預期指數可能回落至 221 點 (MA50)。整體而言，盤勢可能將回測支撐點，操作上建議投資人應限制追價買進，基本面佳、第二季業績表現搶眼即吸引資金之股票為投資標的。

建議股名單: KDH (減碼)、REE、PVT (獲利了結)

觀察股名單: DCM、LTG

(請參考第 2 頁)

當日調整股名單

次號	股票代碼	評等	評等日	現時價格	買入區間	持股表現	目標價	預期獲利	停損價	預期損失	備註
1	REE	獲利了結	07/07/23	65.1	61.5	5.9%	68.5	11.4%	59	-4.1%	上漲動能減弱。
2	KDH	減碼	07/07/23	30.2	30.45	-0.8%	35	14.9%	29	-4.8%	趨勢轉弱。
3	PVT	獲利了結	07/07/23	23.2	21.4	8.4%	26.9	26.0%	20.6	-3.5%	上漲動能減弱。

次號	股票代碼	評等	評等日	現時價格	支撐/壓力	停損	技術指標
1	DCM	觀察買進	07/07/23	27.15	29.2-30.5	25.5	DCM 雖下挫，但量能逐漸萎縮→這可能是技術性修正，投資人可在 26-26.5 區間買進。
2	LTG	觀察買進	07/07/23	30.6	33-35	29.5	LTG 在逼近近期高點時呈現量縮下挫(小 K 線，量能逐漸萎)→預期該股有機會突破近期高點(32)。

投資組合部位

次號	股票代碼	評等	評等日	現時價格	買入區間	持股表現	目標價	預期獲利	停損價	預期損失	備註
1	HCM	續抱	15/05/23	29.6	25.5	16.1%	31	21.6%	24.4	-4.3%	
2	CTG	加碼	30/05/23	29.35	28	4.8%	31.1	11.1%	27.2	-3%	
3	SSI	加碼	02/06/23	26.3	23.45	12.2%	27.8	18.6%	22.45	-4%	
4	GMD	加碼	21/06/23	53.5	51	4.9%	56.2	10.2%	48.9	-4%	
5	BID	加碼	23/06/23	43.95	43.95	0.0%	48	9.2%	43	-2%	
6	PLX	加碼	28/06/23	40.3	38.15	5.6%	41.2	8%	37	-3%	
7	VRE	加碼	04/07/23	26.95	27	-0.2%	29.9	11%	26.4	-2%	

市場統計

撮合統計

推升指數的前五名股票

HOSE				HNX			
股票代碼	收盤價 (越盾)	漲跌 %	影響指數 %	股票代碼	收盤價 (VND)	漲跌 %	影響指數 %
SSB	28,600	4.76%	0.07%	KSV	26,400	5.60%	0.10%
GVR	20,700	2.99%	0.05%	HTP	33,600	5.00%	0.05%
GAS	95,200	0.95%	0.04%	MBS	19,700	1.55%	0.04%
VNM	70,500	1.00%	0.03%	CDN	26,200	3.56%	0.03%
KBC	30,050	1.86%	0.01%	SIC	32,500	9.43%	0.02%

拖累指數的前五名股票

HOSE				HNX			
股票代碼	收盤價 (越盾)	漲跌 %	影響指數 %	股票代碼	收盤價 (越盾)	漲跌 %	影響指數 %
VHM	54,500	-2.85%	-0.15%	PVS	33,100	-2.36%	-0.13%
VCB	100,700	-1.27%	-0.14%	IPA	14,000	-9.68%	-0.11%
VPB	19,550	-2.01%	-0.06%	VIF	14,800	-5.13%	-0.10%
VIC	50,400	-1.18%	-0.05%	NVB	14,200	-3.40%	-0.10%
HVN	13,300	-6.67%	-0.05%	CEO	23,100	-2.94%	-0.06%

前五名成交量

HOSE				HNX			
股票代碼	收盤價 (越盾)	漲跌 %	成交量 (股)	股票代碼	收盤價 (越盾)	漲跌 %	成交量 (千股)
VND	18,050	-6.48%	105,891,505	SHS	13,600	0.00%	24,484,141
HPG	27,000	0.19%	27,624,517	IDJ	6,200	-8.82%	11,707,318
SHB	13,050	-0.76%	26,821,923	PVS	33,100	-2.36%	10,332,052
SSI	26,300	0.38%	26,810,392	APS	6,900	-9.21%	9,164,702
STB	29,100	-2.68%	26,338,721	CEO	23,100	-2.94%	5,901,499

前五名成交值

HOSE				HNX			
股票代碼	收盤價 (越盾)	漲跌 %	成交值 (十億越盾)	股票代碼	收盤價 (越盾)	漲跌 %	成交值 (十億越盾)
VND	18,050	-6.48%	1,951.8	PVS	33,100	-2.36%	345.3
STB	29,100	-2.68%	774.2	SHS	13,600	0.00%	330.1
HPG	27,000	0.19%	738.9	CEO	23,100	-2.94%	137.7
SSI	26,300	0.38%	704.0	IDC	42,400	-0.93%	116.5
VNM	70,500	1.00%	536.5	MBS	19,700	1.55%	97.4

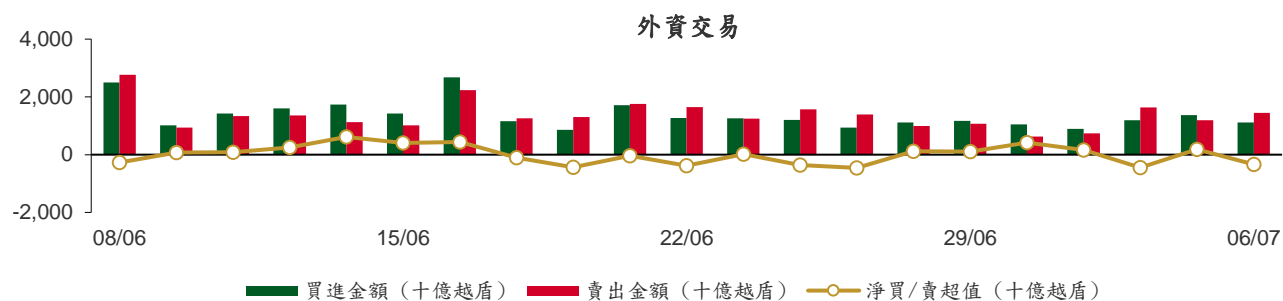
議價交易

前五名股

HOSE			HNX		
股票代碼	成交量 (股)	成交值 (十億越盾)	股票代碼	成交量 (股)	成交值 (十億越盾)
HDB	10,377,522	191.47	NTP	2,222,000	99.99
VJC	1,658,193	157.53	OCH	5,190,000	41.00
TCM	2,461,012	145.45	SHS	2,040,000	27.76
VCB	828,000	87.29	IDC	286,000	12.17
EIB	3,190,000	64.44	HTP	350,800	10.45

外資交易行情 (股票)

證交所	買進成交量 (百萬股)	買進金額 (十億越盾)	賣出成交量 (百萬股)	賣出金額 (十億越盾)	淨買/賣成 交易 (百萬股)	淨買/賣超值 (十億越盾)
HOSE	37.32	1,067.95	47.25	1,386.58	(9.92)	(318.64)
HNX	2.56	40.87	1.63	54.49	0.93	(13.62)
總計	39.89	1,108.82	48.88	1,441.07	(8.99)	(332.26)



前五名買進

HOSE				HNX			
股票代碼	收盤價 (越盾)	成交量 (股)	成交值 (十億越盾)	股票代碼	收盤價 (越盾)	成交量 (股)	成交值 (十億越盾)
HPG	27,000	5,725,000	153.05	SHS	13,600	2,013,700	27.39
VNM	70,500	1,015,100	71.38	IDC	42,400	73,800	3.13
CTG	29,350	1,901,300	55.48	TNG	19,700	135,300	2.65
VCB	100,700	495,600	50.29	PVS	33,100	68,200	2.29
FUEVFVND	23,650	1,969,000	46.93	VCS	61,900	27,400	1.70

前五名賣出

HOSE				HNX			
股票代碼	收盤價 (越盾)	成交量 (股)	成交值 (十億越盾)	股票代碼	收盤價 (越盾)	成交量 (股)	成交值 (十億越盾)
VNM	70,500	1,995,600	140.25	IDC	42,400	576,200	24.52
STB	29,100	4,467,500	131.49	PVS	33,100	724,500	24.11
VCB	100,700	1,263,900	131.38	VNR	25,300	39,000	0.98
HPG	27,000	3,694,500	98.74	BVS	24,200	40,000	0.98
VHM	54,500	996,500	54.89	THD	39,500	20,700	0.82

前五名淨買超

HOSE				HNX			
股票代碼	收盤價 (越盾)	淨買成交量 (股)	淨買超值 (十億越盾)	股票代碼	收盤價 (越盾)	淨買成交量 (股)	淨買超值 (十億越盾)
HPG	27,000	2,030,500	54.31	SHS	13,600	1,966,700	26.75
KBC	30,050	798,600	23.52	TNG	19,700	117,000	2.29
PTB	52,000	432,900	22.19	VCS	61,900	27,100	1.68
CTG	29,350	699,700	20.38	MBS	19,700	74,000	1.46
SSI	26,300	776,700	20.30	CEO	23,100	24,030	0.56

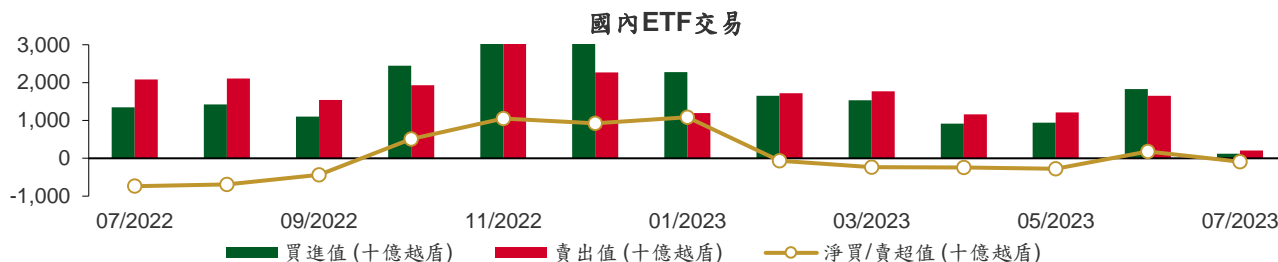
前五名淨賣超

HOSE				HNX			
股票代碼	收盤價 (越盾)	淨賣成交量 (股)	淨賣超值 (十億越盾)	股票代碼	收盤價 (越盾)	淨賣成交量 (股)	淨賣超值 (十億越盾)
STB	29,100	(4,180,100)	(122.98)	PVS	33,100	(656,300)	(21.82)
VCB	100,700	(768,300)	(81.09)	IDC	42,400	(502,400)	(21.39)
VNM	70,500	(980,500)	(68.88)	VNR	25,300	(38,900)	(0.98)
NLG	32,500	(1,110,000)	(36.50)	BVS	24,200	(40,000)	(0.98)
HDB	18,200	(1,952,900)	(35.76)	THD	39,500	(20,700)	(0.82)

ETF 交易

價格統計				
ETF 代碼	收盤價 (越盾)	漲跌 (%)	成交量 (股)	成交值 (十億越盾)
E1VFN30	19,400	-0.3%	1,177,708	22.83
FUEMAV30	13,270	-0.7%	10,100	0.13
FUESSV30	13,770	-0.9%	13,610	0.19
FUESSV50	16,640	-0.1%	6,220	0.10
FUESSVFL	17,540	-1.2%	277,436	4.85
FUEVFVND	23,650	-1.5%	2,110,997	50.33
FUEVN100	14,540	-1.0%	122,600	1.79
FUEIP100	8,010	-0.9%	2,100	0.02
FUEKIV30	7,420	-0.3%	49,100	0.36
FUEDCMID	9,240	-1.4%	43,100	0.40
FUEKIVFS	10,070	-0.1%	49,100	0.49
FUEMAVND	10,000	0.0%	600	0.01
FUEFCV50	14,000	0.0%	0	0.00
總計			3,862,071	81.49

外資交易			
ETF 代碼	買進金額 (十億越盾)	賣出金額 (十億越盾)	淨買/賣超值 (十億越盾)
E1VFN30	13.37	17.69	(4.32)
FUEMAV30	0.08	0.01	0.07
FUESSV30	0.00	0.06	(0.06)
FUESSV50	0.01	0.00	0.01
FUESSVFL	0.00	4.69	(4.69)
FUEVFVND	46.93	36.16	10.77
FUEVN100	0.49	1.20	(0.71)
FUEIP100	0.00	0.00	0.00
FUEKIV30	0.18	0.18	(0.00)
FUEDCMID	0.29	0.00	0.29
FUEKIVFS	0.25	0.24	0.01
FUEMAVND	0.00	0.01	(0.01)
FUEFCV50	0.00	0.00	0.00
總計	61.60	60.24	1.36



從2022年7月1日至2023年7月6日國內ETF價格變動



權證資訊

權證代碼 (*)	收盤價 (越盾)	漲跌 (%)	成交量	到期的天數	標的股價之價格 (越盾)	權證理論價格 (越盾) (**)	與收盤價的差異 (越盾)	履約價格 (越盾)	行使比例 n:1	到期日
CACB2208	1,310	-5.8%	48,230	61	21,700	1,211	(99)	17,940	3.3	05/09/2023
CACB2301	270	-6.9%	3,400	32	21,700	260	(10)	23,120	1.7	07/08/2023
CFPT2210	320	-5.9%	183,720	56	74,600	334	14	77,380	8.6	31/08/2023
CFPT2213	1,480	0.7%	27,950	61	74,600	1,336	(144)	64,050	8.6	05/09/2023
CFPT2214	1,590	0.0%	2,730	118	74,600	1,359	(231)	65,340	8.6	01/11/2023
CFPT2302	620	-11.4%	710	41	74,600	496	(124)	73,080	8.6	16/08/2023
CFPT2303	630	6.8%	156,050	126	74,600	764	134	73,940	8.6	09/11/2023
CHDB2301	530	-7.0%	68,210	116	18,200	265	(265)	19,330	4.0	30/10/2023
CHPG2226	3,900	-2.0%	220	61	27,000	3,852	(48)	19,500	2.0	05/09/2023
CHPG2227	3,740	-4.1%	21,720	118	27,000	3,616	(124)	20,500	2.0	01/11/2023
CHPG2302	4,020	6.9%	9,770	83	27,000	3,695	(325)	20,000	2.0	27/09/2023
CHPG2303	3,280	-3.5%	15,690	11	27,000	3,195	(85)	23,900	1.0	17/07/2023
CHPG2304	2,260	-2.2%	10,510	41	27,000	2,212	(48)	23,000	2.0	16/08/2023
CHPG2305	1,900	0.0%	12,160	32	27,000	2,066	166	23,200	2.0	07/08/2023
CHPG2306	2,460	0.8%	47,470	126	27,000	2,567	107	20,000	3.0	09/11/2023
CHPG2307	1,840	0.0%	1,890	180	27,000	1,553	(287)	22,670	4.0	02/01/2024
CHPG2308	1,650	-1.8%	3,850	116	27,000	1,495	(155)	22,110	4.0	30/10/2023
CHPG2309	2,100	0.5%	107,150	323	27,000	2,219	119	24,000	3.0	24/05/2024
CHPG2310	1,340	-2.9%	2,950	88	27,000	1,219	(121)	23,220	4.0	02/10/2023
CHPG2311	1,920	0.0%	2,400	148	27,000	1,730	(190)	21,230	4.0	01/12/2023
CHPG2312	1,620	-0.6%	3,870	180	27,000	1,383	(237)	23,780	4.0	02/01/2024
CHPG2313	1,940	-1.0%	5,230	239	27,000	1,585	(355)	23,330	4.0	01/03/2024
CMBB2211	80	-11.1%	73,250	56	20,200	23	(57)	26,330	3.9	31/08/2023
CMBB2214	2,160	-1.8%	18,080	61	20,200	1,947	(213)	16,580	2.0	05/09/2023
CMBB2215	2,090	-5.9%	23,390	118	20,200	1,770	(320)	17,560	2.0	01/11/2023
CMBB2303	420	-2.3%	29,360	32	20,200	491	71	20,290	2.0	07/08/2023
CMBB2304	700	-1.4%	12,470	88	20,200	559	(141)	14,950	9.8	02/10/2023
CMBB2305	670	-9.5%	26,420	180	20,200	471	(199)	16,580	9.8	02/01/2024
CMBB2306	2,100	-0.5%	103,370	323	20,200	1,865	(235)	19,510	2.0	24/05/2024
CMSN2215	100	11.1%	9,030	61	76,000	38	(62)	102,000	10.0	05/09/2023
CMSN2301	1,150	-4.2%	1,600	116	76,000	892	(258)	73,980	10.0	30/10/2023
CMSN2302	3,080	-2.2%	1,360	323	76,000	3,086	6	66,000	6.0	24/05/2024
CMSN2303	780	-1.3%	1,050	88	76,000	599	(181)	78,000	10.0	02/10/2023
CMSN2304	1,190	-1.7%	90	148	76,000	916	(274)	75,680	10.0	01/12/2023
CMSN2305	1,540	-1.3%	20	239	76,000	1,123	(417)	76,790	10.0	01/03/2024
CMWG2214	300	-16.7%	71,910	61	43,200	209	(91)	46,500	10.0	05/09/2023
CMWG2215	560	-5.1%	8,160	118	43,200	400	(160)	45,000	10.0	01/11/2023
CMWG2301	170	0.0%	2,370	11	43,200	57	(113)	46,300	7.0	17/07/2023
CMWG2302	300	-6.3%	59,000	126	43,200	421	121	50,000	6.0	09/11/2023
CMWG2303	710	-10.1%	19,660	88	43,200	621	(89)	31,330	20.0	02/10/2023
CMWG2304	730	-8.8%	8,710	180	43,200	565	(165)	34,000	20.0	02/01/2024
CMWG2305	3,010	-2.0%	36,760	323	43,200	2,922	(88)	36,000	4.0	24/05/2024
CNVL2301	1,200	-5.5%	15,310	116	14,400	543	(657)	13,460	4.0	30/10/2023
CPDR2301	1,260	-6.0%	41,290	116	16,900	880	(380)	14,220	4.0	30/10/2023
CPOW2301	750	-6.3%	42,120	116	13,250	568	(182)	13,980	2.0	30/10/2023
CSTB2224	5,040	-1.0%	21,700	61	29,100	4,648	(392)	20,000	2.0	05/09/2023
CSTB2225	5,080	-1.7%	18,970	118	29,100	4,615	(465)	20,500	2.0	01/11/2023
CSTB2301	1,390	0.0%	0	11	29,100	970	(420)	26,400	3.0	17/07/2023
CSTB2302	1,110	2.8%	6,830	32	29,100	1,158	48	28,200	2.0	07/08/2023
CSTB2303	4,400	-2.2%	74,770	126	29,100	4,041	(359)	22,000	2.0	09/11/2023
CSTB2304	880	-9.3%	2,660	116	29,100	756	(124)	28,670	5.0	30/10/2023
CSTB2305	1,100	-6.0%	210	180	29,100	897	(203)	29,110	5.0	02/01/2024
CSTB2306	2,760	-1.8%	163,370	323	29,100	2,852	92	30,000	2.0	24/05/2024

CSTB2307	630	-10.0%	5,490	88	29,100	543	(87)	30,000	5.0	02/10/2023
CSTB2308	1,120	-5.9%	6,170	148	29,100	934	(186)	27,800	5.0	01/12/2023
CSTB2309	980	-4.9%	910	180	29,100	778	(202)	30,560	5.0	02/01/2024
CSTB2310	1,110	-5.9%	23,360	239	29,100	939	(171)	30,330	5.0	01/03/2024
CTCB2212	60	-25.0%	52,540	56	31,550	18	(42)	44,000	4.0	31/08/2023
CTCB2215	1,510	-7.4%	37,610	61	31,550	1,409	(101)	26,500	4.0	05/09/2023
CTCB2216	1,600	-9.1%	49,290	118	31,550	1,402	(198)	27,500	4.0	01/11/2023
CTCB2301	1,460	0.0%	0	41	31,550	921	(539)	30,000	3.0	16/08/2023
CTCB2302	2,780	-6.4%	41,550	323	31,550	2,631	(149)	27,000	3.0	24/05/2024
CTPB2301	970	0.0%	2,610	32	18,200	930	(40)	16,840	1.9	07/08/2023
CTPB2302	680	-4.2%	62,440	88	18,200	595	(85)	14,220	7.2	02/10/2023
CTPB2303	680	0.0%	77,090	180	18,200	504	(176)	15,810	7.2	02/01/2024
CVHM2216	150	-11.8%	45,980	56	54,500	103	(47)	62,000	8.0	31/08/2023
CVHM2219	850	-15.8%	32,940	61	54,500	526	(324)	56,000	5.0	05/09/2023
CVHM2220	1,100	-15.4%	8,340	118	54,500	642	(458)	58,000	5.0	01/11/2023
CVHM2301	810	-3.6%	30	116	54,500	449	(361)	56,880	8.0	30/10/2023
CVHM2302	3,300	-4.3%	9,870	323	54,500	2,562	(738)	50,000	4.0	24/05/2024
CVHM2303	530	-7.0%	6,720	88	54,500	247	(283)	59,890	8.0	02/10/2023
CVHM2304	1,100	-7.6%	4,890	148	54,500	715	(385)	53,560	8.0	01/12/2023
CVHM2305	1,200	-4.0%	300	239	54,500	674	(526)	57,780	8.0	01/03/2024
CVIB2201	2,770	-5.8%	670	61	19,600	2,449	(321)	15,960	1.6	05/09/2023
CVIB2301	420	0.0%	35,590	32	19,600	487	67	20,210	1.6	07/08/2023
CVIB2302	1,930	-6.8%	139,390	323	19,600	2,156	226	19,150	1.7	24/05/2024
CVIC2301	650	-7.1%	27,170	116	50,400	295	(355)	53,980	8.0	30/10/2023
CVNM2212	210	5.0%	48,840	61	70,500	74	(136)	80,560	7.9	05/09/2023
CVNM2301	870	4.8%	16,040	116	70,500	567	(303)	68,890	10.0	30/10/2023
CVNM2302	650	6.6%	30,410	88	70,500	338	(312)	72,220	10.0	02/10/2023
CVNM2303	920	2.2%	7,400	148	70,500	575	(345)	70,000	10.0	01/12/2023
CVNM2304	1,240	2.5%	5,860	239	70,500	691	(549)	71,000	10.0	01/03/2024
CVPB2212	160	0.0%	36,520	56	19,550	54	(106)	24,640	2.7	31/08/2023
CVPB2214	960	-5.9%	27,470	61	19,550	750	(210)	17,000	4.0	05/09/2023
CVPB2301	660	-4.3%	24,800	83	19,550	383	(277)	19,800	4.0	27/09/2023
CVPB2302	1,330	-11.9%	4,090	41	19,550	833	(497)	18,600	2.0	16/08/2023
CVPB2303	530	-8.6%	10,860	88	19,550	260	(270)	15,780	16.0	02/10/2023
CVPB2304	560	-6.7%	36,640	180	19,550	241	(319)	17,000	16.0	02/01/2024
CVRE2216	210	0.0%	16,380	56	26,950	157	(53)	31,000	4.0	31/08/2023
CVRE2220	320	-11.1%	52,680	61	26,950	232	(88)	30,000	4.0	05/09/2023
CVRE2221	380	-15.6%	8,350	118	26,950	266	(114)	32,500	4.0	01/11/2023
CVRE2301	170	-29.2%	3,940	11	26,950	28	(142)	29,700	4.0	17/07/2023
CVRE2302	530	-10.2%	8,880	116	26,950	422	(108)	28,670	5.0	30/10/2023
CVRE2303	2,020	-6.5%	56,560	323	26,950	1,909	(111)	25,000	3.0	24/05/2024
CVRE2304	360	-14.3%	50,510	88	26,950	262	(98)	30,000	5.0	02/10/2023
CVRE2305	770	-8.3%	10,150	148	26,950	626	(144)	27,110	5.0	01/12/2023
CVRE2306	830	-8.8%	27,200	239	26,950	633	(197)	29,330	5.0	01/03/2024

(*) 歐式交易方式，以現金交易

(**) PHS 採用 Black-Scholes 估價方式

期投資股

股票代碼	證券所	現時價格	目標價*	報告日	預期 2022 年 盈利 (十億越盾)	PE Forward	PB Forward
ACB	HOSE	21,700	25,400	6/30/2023	14,955	6.6	1.3
VCB	HOSE	100,700	131,270	6/13/2023	36,911	16.8	3.6

BID	HOSE	43,950	57,956	6/13/2023	23,019	12.7	2.3
CTG	HOSE	29,350	39,700	6/13/2023	19,121	10.0	1.5
MBB	HOSE	20,200	27,200	6/13/2023	21,242	5.8	1.2
HDB	HOSE	18,200	23,170	6/13/2023	10,216	6.2	1.3
VPB	HOSE	19,550	19,260	6/13/2023	15,638	8.3	1.1
TCB	HOSE	31,550	47,270	6/13/2023	21,351	7.8	1.2
TPB	HOSE	18,200	24,000	6/13/2023	6,732	5.7	1.0
OCB	HOSE	18,050	22,700	6/13/2023	4,354	7.2	1.1
VIB	HOSE	19,600	29,300	6/13/2023	9,378	6.6	1.5
LPB	HOSE	15,500	18,800	6/13/2023	4,925	6.6	1.1
MSB	HOSE	12,600	21,900	6/13/2023	4,803	9.1	1.4
SHB	HOSE	13,050	15,600	6/13/2023	8,035	6.0	0.9
DHG	HOSE	130,900	111,600	6/13/2023	1,061	13.8	3.0
IMP	HOSE	62,500	68,000	6/13/2023	286	15.9	2.2
POW	HOSE	13,250	15,500	6/13/2023	2,948	14.0	1.1
NT2	HOSE	30,000	34,200	6/13/2023	732	13.4	2.1
GEG	HOSE	15,100	18,800	6/13/2023	208	46.5	1.7
QTP	UPCOM	17,287	23,900	6/13/2023	1,300	8.3	1.6
GAS	HOSE	95,200	111,200	6/13/2023	13,688	15.7	3.1
BSR	UPCOM	17,448	24,900	6/13/2023	8,347	6.3	0.9
PVS	HNX	33,100	30,700	6/13/2023	1,059	16.8	1.2
PLX	HOSE	40,300	48,500	6/13/2023	3,969	16.3	2.5
MPC	UPCOM	17,765	19,200	6/13/2023	597	12.9	1.3
FMC	HOSE	44,750	50,700	6/13/2023	314	10.5	1.4
TCM	HOSE	52,900	54,000	6/13/2023	247	17.9	2.0
MSH	HOSE	37,400	37,450	6/13/2023	262	8.2	1.3
VHM	HOSE	54,500	83,100	6/13/2023	29,034	12.5	2.3
NLG	HOSE	32,500	38,400	6/13/2023	642	22.9	1.4
KDH	HOSE	30,200	36,500	6/13/2023	1,363	19.1	1.9
VRE	HOSE	26,950	39,700	6/13/2023	3,345	26.9	2.6
IDC	HNX	42,400	46,600	6/13/2023	1,960	6.1	2.0
KBC	HOSE	30,050	32,000	6/13/2023	2,073	11.9	1.3
DPR	HOSE	58,800	88,300	6/13/2023	239	15.9	1.0
MWG	HOSE	43,200	50,000	6/13/2023	2,325	33.3	3.0
FRT	HOSE	74,500	85,000	6/13/2023	107	111.1	6.6
DGW	HOSE	43,000	38,500	6/13/2023	393	16.3	2.4
HPG	HOSE	27,000	35,400	6/13/2023	7,698	16.6	1.2
VNM	HOSE	70,500	70,200	6/13/2023	9,143	18.0	4.5
SAB	HOSE	153,400	162,300	6/13/2023	5,641	21.0	5.6
SBT	HOSE	15,600	16,700	6/13/2023	827	15.7	1.1
PNJ	HOSE	72,600	82,800	2/13/2023	1,763	N/A	N/A
PVI	HNX	48,800	47,002	12/19/2022	996	13.8	1.3
BMI	HOSE	25,100	25,190	12/19/2022	427	9.0	1.0
BVH	HOSE	45,000	70,900	12/19/2022	2,967	17.7	2.3
ANV	HOSE	36,900	30,100	12/19/2022	320	12.0	1.3
VHC	HOSE	71,500	69,000	12/19/2022	1,510	8.4	1.5
SZC	HOSE	31,550	42,700	12/19/2022	585	7.5	2.6
GVR	HOSE	20,700	29,755	12/19/2022	5,521	27.8	2.1
LHG	HOSE	26,700	42,250	12/19/2022	653	3.5	1.2
PVT	HOSE	23,150	26,900	12/19/2022	831	14.1	1.2
TRA	HOSE	89,500	117,400	12/19/2022	349	13.9	2.8
STK	HOSE	29,500	45,800	12/19/2022	239	13.5	1.8

資料來源: PHFM 收集

*若除權交易日發生在報告日後將影響目標價

分析師認證

這份報告由 Pham Quang Chuong -研究員製作。負責籌備本研究報告之全部或部份內容之研究分析師、策略分析師、研究人員以茲聲明，任何研究分析師、策略分析師、研究人員在於本研究報告所提出之觀點，皆精確反映出其對於該發行機構與證券之個人意見。各研究分析師、策略分析師、研究人員均保證，其報酬在過去與未來，絕對沒有任何一部分是直接或間接與研究分析師、策略分析師、研究人員在此研究報告中所呈現之特定推薦或觀點有關。

評等指標定義

加碼= 預估其未來之潛在上漲空間大於10%。

觀望= 預估其未來之潛在漲跌空間將在下上10%之間。

減碼= 預估其未來之潛在下跌空間大於10%。

未評等= 本股票並不在富鑫證券之評等涵蓋範圍，或者尚未上市。

績效表現根據12個月的總回報(包含股息)所評定。

富鑫證券股份公司

地址：21st Floor, Phu My Hung Building, 08 Hoang Van Thai Street, Tan Phu Ward, District 7, HCMC.

電話號碼：(84-28) 5 413 5479

傳真號碼：+84 28 5413 5473

胡志明市

富美興交易室

地址：Ground Floor CR2-08, 107 Ton Dat Tien Street, Tan Phu Ward, District 7, HCMC

電話號碼：(84-28) 5 413 5478

傳真號碼：+84 28 5413 5473

Tan Binh 分行

地址：Park Legend Building, 251 Hoang Van Thu, Ward 2, Tan Binh District

電話號碼：(84-28) 3813 2401

傳真號碼：(84-28) 3813 2415

第三郡分行

地址：Floor 4th & 5th, D&D Tower, 458 Nguyen Thi Minh Khai Street, District 3, HCMC

電話號碼：(84-28) 382 08068

傳真號碼：(84-28) 3820 8206

第一郡分行

地址：Floor 10, 1003A, Ruby Building, 81-83-83B-85 Ham Nghi Street, Nguyen Thai Binh Ward, District 1.

電話號碼：(84-28) 3 535 6060

傳真號碼：(84-28) 3 535 2912

河內市

Ha Noi 分行

地址：Floor 5. Vinafor Building 127 Lo Duc St Hai Ba Trung District, Hanoi

電話號碼：(84-24) 3 933 4566

傳真號碼：(84-24) 3 933 4820

Thanh Xuan 分行

地址：Floor 5. UDIC Complex Building N04 Hoang Dao Thuy, Trung Hoa Ward, Cau Giay District, HaNoi.

電話號碼：(84-24) 6 250 9999

傳真號碼：(84-24) 6 250 6666

海防市

海防分行

地址：Floor 2. Eliteco Building

18 Tran Hung Dao Street, Hong Bang District, Hai Phong

電話號碼：(84-225) 384 1810

傳真號碼：(84-225) 384 1801