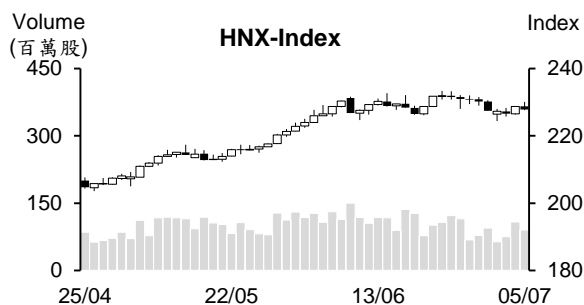
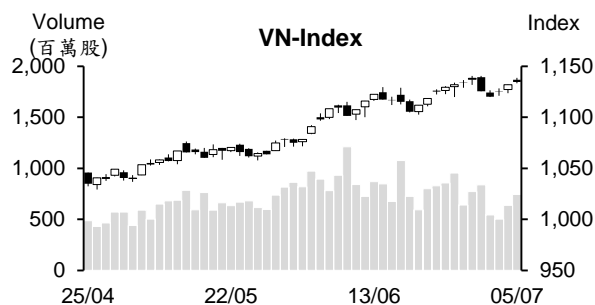


越股行情

05/07/2023	HOSE		VN30		HNX	
收盤價	1,134.62	0.23%	1,129.76	0.16%	227.84	-0.40%
成交股數(百萬股)	807.23	15.08%	247.79	24.10%	99.74	-21.66%
撮合股數(百萬股)	745.03	16.64%	212.21	29.78%	90.37	-16.57%
與最近 20 日之平均比較	784.49	-5.03%	206.86	2.59%	103.06	-12.31%
成交值(十億越盾)	17,206	17.48%	7,196	26.29%	1,553	-20.93%
撮合成交值(十億越盾)	15,272	18.54%	5,755	28.07%	1,374	-11.68%
與最近 20 日之平均比較	14,757	3.49%	5,269	9.23%	1,664	-17.42%
上漲家數	218	46%	16	53%	93	38%
下跌家數	183	38%	14	47%	84	34%
持平家數	78	16%	0	0%	68	28%



市場概況

VN 指數持續上漲，惟今日漲幅於盤末收窄。早盤交易時段，銀行及零售等類股紛紛上揚，推升 VN 指數以紅盤開出後持續上漲。特別是午盤交易時段，鋼鐵族群交易熱絡，加上其他類股買盤進場意願也回升，推升指數上揚至 1,138 點價位附近。然午盤盤末獲利了結賣壓湧現，使部分證券及不動產股下挫，其他類股漲幅也收窄。整體來看，今日上漲及下跌檔數之差異不大。

技術分析

VN 指數連續三個交易日上漲，量能擴增至高出最近十日平均成交量。由於指數守穩在 MA5 及 20 均線之上，加上動向指標 (ADX) 提升至 39 點，以及 +DI 在 -DI 之上且其距離擴增，顯示短線盤之上升走勢仍在延續。然指數逼近 1,140 點 (高點)，以及平滑異同移動平均線 (MACD) 在信號線 - Signal 之下 (賣出信號)，透露盤勢之修正壓力未完全排除，指數在進一步上攻前可能將修正，MA20 或 1,100 點為短線指數之支撐區間；河內部分，HNX 指數下挫。由於指數遭到 MA20 壓力，加上 MACD 在 Signal 之下 (賣出信號)，顯示盤勢仍在面臨修正壓力，220 點 (MA50) 為短線指數之支撐點。整體而言，盤勢之上升可望延續，操作上建議投資人可趁著盤勢震盪時調整短期投資部位，基本面佳、第二季業績表現搶眼及吸引資金之股票為投資標的。

建議股名單: TCM (獲利了結)

觀察股名單: VPG、BAF

(請參考第 2 頁)

當日調整股名單

次號	股票代碼	評等	評等日	現時價格	買入區間	持股表現	目標價	預期獲利	停損價	預期損失	備註
1	TCM	獲利了結	06/07/23	55.3	51.4	7.6%	58.1	13%	49.3	-4.1%	趨勢轉弱

次號	股票代碼	評等	評等日	現時價格	支撐/壓力	停損	技術指標
1	VPG	觀察買進	06/07/23	17.8	19.5-20.5	16	VPG 量縮修正+ 股價回落至 16-17 → 該股有機會回升 → 投資人可在支撐區間買進。
2	BAF	觀察買進	06/07/23	24.1	27-28	22.4	BAF 在回落至 MA50 後已帶量上揚 → 預期該股可望突破 24.65 高點並延續上升走勢 → 投資人可在 23.4- 23.7 區間買進。

投資組合部位

次號	股票代碼	評等	評等日	現時價格	買入區間	持股表現	目標價	預期獲利	停損價	預期損失	備註
1	HCM	續抱	15/05/23	29.55	25.5	15.9%	31	21.6%	24.4	-4.3%	
2	CTG	加碼	30/05/23	29.55	28	5.5%	31.1	11.1%	27.2	-3%	
3	REE	加碼	01/06/23	65.6	61.5	6.7%	68.5	11.4%	59	-4%	
4	SSI	加碼	02/06/23	26.2	23.45	11.7%	27.8	18.6%	22.45	-4%	
5	KDH	加碼	08/06/23	30.75	30.45	1%	35	14.9%	29	-5%	
6	GMD	加碼	21/06/23	53.8	51	5.5%	56.2	10%	48.9	-4%	
7	BID	加碼	23/06/23	44.35	43.95	0.9%	48	9%	43	-2%	
8	PVT	加碼	27/06/23	23.45	21.35	9.8%	26.9	26%	20.6	-4%	
9	PLX	加碼	28/06/23	40.3	38.15	5.6%	41.2	8%	37	-3%	
10	VRE	加碼	04/07/23	27.5	27	1.9%	29.9	11%	26.4	-2%	

今年前六個月越南木材及木材製品之出口值逾 64 億美元

農業及農村發展部-林業局消息指出，今年前六個月木材及木材製品之出口值為 64.2 億美元，較 2022 年同期萎縮 28.8%，僅達成年度計劃的 36%。其貿易順差 53.2 億美元，相當於 2022 年同期的 70%。今年林業提出其出口金額為 175 億美元之目標。

調降汽油之進口稅率

據財政部剛之公佈，汽油之平均進口稅率將由 10% 調降至 5.62%、柴油之平均進口稅率將調降至 0.58%、重油之平均進口稅率將調降至 1.38%。然煤油之進口稅率維持不變。預期汽油之進口稅率調降將協助汽油價格持續下跌。

據 7 月 3 日汽油價格調整之通知，RON95、E5 RON 92 汽油價格分別為每公升 21,428 越盾及 20,470 越盾。柴油及煤油價格分別為每公升 18,169 越盾及 17,926 越盾。

從今至年底公共投資之執行資金還剩下 700 兆多越盾

投資計劃部次長 Tran Quoc Phuong 表示，截至 6 月 30 日為止，公共投資之執行有所改善，約 215.579 兆越盾，達成年度計劃的 30.49%，高出 2022 年同期 (27.75%)。

依年度計畫，從今至年底須執行之公共投資資金約 711 兆越盾。這是一筆大數目，須要各部門配合以最低須達到年度計畫的 95%。

資料來源：Cafef、Vietstock

SeABank 將發放股票股利及紅利股來增資至 24.537 兆越盾

東南亞商業股份銀行 (SeABank, HOSE: SSB) 計劃股票股利及紅利股比率加總為 20.3%。SSB 將發行 2.952 億股來發放 2022 年股利 (比率為 14.5%) 及發行 1.182 億股來發放紅利股 (比率為 5.8%)。預期在發放股利後, SeABank 之註冊資本將由近 20.403 兆越盾增加至 24.537 兆越盾 (增加逾 4.134 兆越盾)。

PET 即將發放股票股利 (比率為 8%)

據越南石油綜合服務股份公司 (Petrosetco, HOSE: PET) 之董事會決議, 公司將發行 790 萬股來發放 2022 年股利 (比率為 8%)。預期在發放股利後, PET 註冊資本將增加 790 億越盾至 1.073 兆越盾。

2023 年第一季 PET 營收淨額及稅後盈餘較去年同期分別萎縮 12% 及 55% 至 4.246 兆越盾及 400 億越盾。淨利亦縮減 52% 至 330 億越盾。總計, 第一季公司營收及獲利分別達成年度計劃的 24% 及 17%。

第二季 Binh Dien 肥料公司開始有獲利, 公司計畫第三季獲利較同期成長 9.5 倍

據 Binh Dien 肥料股份公司 (BFC) 公佈有關第二季經營結果之預期, 營收增長 28.4% 至 2.372 兆越盾; 稅前盈餘雖較去年同期萎縮 10.5% 至 882 億越盾, 但已由第一季之虧損轉為有獲利。

今年前兩季 BFC 營收縮減 16.5% 至 3.739 兆越盾及稅前盈餘大幅萎縮 76.2% 至 489 億越盾, 僅分別達成年度計劃的 41% 及 22.3%。

公司計畫第三季營收將縮減 26.7% 至 1.869 兆越盾, 然稅前盈餘可望成長 9.5 倍至 660 億越盾。

資料來源: Cafef、Vietstock

市場統計

撮合統計

推升指數的前五名股票

HOSE				HNX			
股票代碼	收盤價 (越盾)	漲跌 %	影響指數 %	股票代碼	收盤價 (VND)	漲跌 %	影響指數 %
VCB	102,000	2.00%	0.21%	VCS	62,000	2.82%	0.10%
HPG	26,950	2.67%	0.09%	MBS	19,400	2.65%	0.07%
BID	44,350	0.80%	0.04%	NTP	41,000	3.02%	0.05%
DGC	66,600	2.78%	0.02%	PVI	48,900	1.03%	0.04%
VRE	27,500	1.10%	0.02%	SZB	32,400	6.23%	0.02%

拖累指數的前五名股票

HOSE				HNX			
股票代碼	收盤價 (越盾)	漲跌 %	影響指數 %	股票代碼	收盤價 (越盾)	漲跌 %	影響指數 %
VHM	56,100	-0.71%	-0.04%	PVS	33,900	-2.02%	-0.12%
VNM	69,800	-1.13%	-0.04%	IDC	42,800	-1.15%	-0.06%
GAS	94,300	-0.84%	-0.03%	KSV	25,000	-3.10%	-0.06%
VIC	51,000	-0.58%	-0.03%	DNP	24,900	-4.96%	-0.05%
GVR	20,100	-0.99%	-0.02%	IDJ	6,800	-9.33%	-0.04%

前五名成交量

HOSE				HNX			
股票代碼	收盤價 (越盾)	漲跌 %	成交量 (股)	股票代碼	收盤價 (越盾)	漲跌 %	成交量 (千股)
HPG	26,950	2.67%	31,821,993	SHS	13,600	-0.73%	16,905,222
NVL	14,700	-1.01%	24,051,136	IDJ	6,800	-9.33%	8,876,978
VIX	11,500	0.00%	21,831,658	MBS	19,400	2.65%	7,483,066
VPB	19,950	0.50%	20,488,181	APS	7,600	-9.52%	6,217,129
VND	19,300	-1.53%	20,035,239	API	6,900	-8.00%	5,766,516

前五名成交值

HOSE				HNX			
股票代碼	收盤價 (越盾)	漲跌 %	成交值 (十億越盾)	股票代碼	收盤價 (越盾)	漲跌 %	成交值 (十億越盾)
HPG	26,950	2.67%	851.5	SHS	13,600	-0.73%	232.2
DGC	66,600	2.78%	603.7	PVS	33,900	-2.02%	171.3
VNM	69,800	-1.13%	467.4	MBS	19,400	2.65%	147.4
STB	29,900	0.17%	436.7	CEO	23,800	-0.42%	86.0
SSI	26,200	-1.13%	420.1	IDC	42,800	-1.15%	81.8

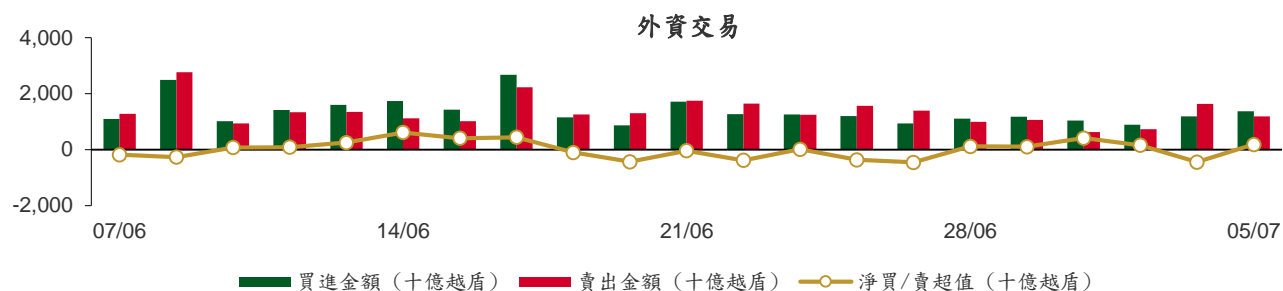
議價交易

前五名股

HOSE			HNX		
股票代碼	成交量 (股)	成交值 (十億越盾)	股票代碼	成交量 (股)	成交值 (十億越盾)
TCB	12,278,166	394.04	HUT	5,050,000	93.93
MSN	3,903,400	294.32	DNP	1,610,800	38.07
VCB	1,559,500	162.59	IDC	225,000	9.68
VIC	2,447,000	125.53	VC3	284,000	7.14
HDB	6,220,000	115.01	PVS	185,000	5.92

外資交易行情 (股票)

證交所	買進成交量 (百萬股)	買進金額 (十億越盾)	賣出成交量 (百萬股)	賣出金額 (十億越盾)	淨買/賣成 交易 (百萬股)	淨買/賣超值 (十億越盾)
HOSE	39.62	1,364.97	38.69	1,180.72	0.93	184.25
HNX	0.36	7.24	0.41	8.78	(0.05)	(1.54)
總計	39.98	1,372.21	39.10	1,189.50	0.88	182.71



前五名買進			
HOSE		HNX	
股票代碼	收盤價 (越盾)	成交量 (股)	成交值 (十億越盾)
HPG	26,950	4,800,100	128.21
VCB	102,000	1,164,200	118.17
MWG	43,350	2,577,122	114.81
VNM	69,800	1,303,200	91.49
VHM	56,100	1,559,900	86.73

HNX		HNX	
股票代碼	收盤價 (越盾)	成交量 (股)	成交值 (十億越盾)
CEO	23,800	64,320	1.54
PVS	33,900	44,900	1.54
TNG	19,500	55,920	1.09
VCS	62,000	15,100	0.94
SHS	13,600	25,700	0.35

前五名賣出			
HOSE		HNX	
股票代碼	收盤價 (越盾)	成交量 (股)	成交值 (十億越盾)
VCB	102,000	1,646,800	171.95
MWG	43,350	2,997,122	133.15
VNM	69,800	1,362,900	95.74
VHM	56,100	1,218,800	67.68
FUEVFVND	24,000	2,707,500	65.20

HNX		HNX	
股票代碼	收盤價 (越盾)	成交量 (股)	成交值 (十億越盾)
PVS	33,900	106,400	3.64
CEO	23,800	56,000	1.34
BVS	24,500	40,000	0.99
NVB	14,700	50,000	0.74
PGS	27,100	21,000	0.56

前五名淨買超			
HOSE		HNX	
股票代碼	收盤價 (越盾)	淨買成交量 (股)	淨買超值 (十億越盾)
HPG	26,950	4,508,500	120.50
TCM	55,300	1,377,728	83.23
DGC	66,600	746,000	50.06
GEX	19,100	1,649,200	32.38
CTG	29,550	743,100	21.99

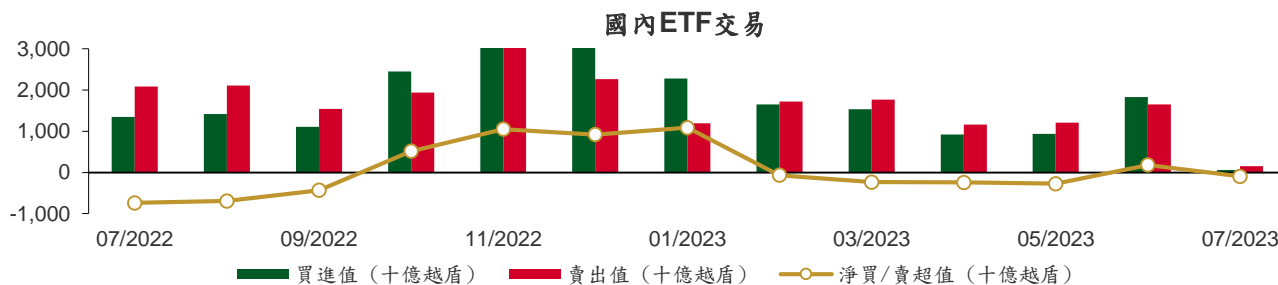
HNX		HNX	
股票代碼	收盤價 (越盾)	淨買成交量 (股)	淨買超值 (十億越盾)
TNG	19,500	54,120	1.05
VCS	62,000	13,600	0.84
APS	7,600	33,160	0.26
IDJ	6,800	33,930	0.24
PVI	48,900	4,300	0.21

前五名淨賣超

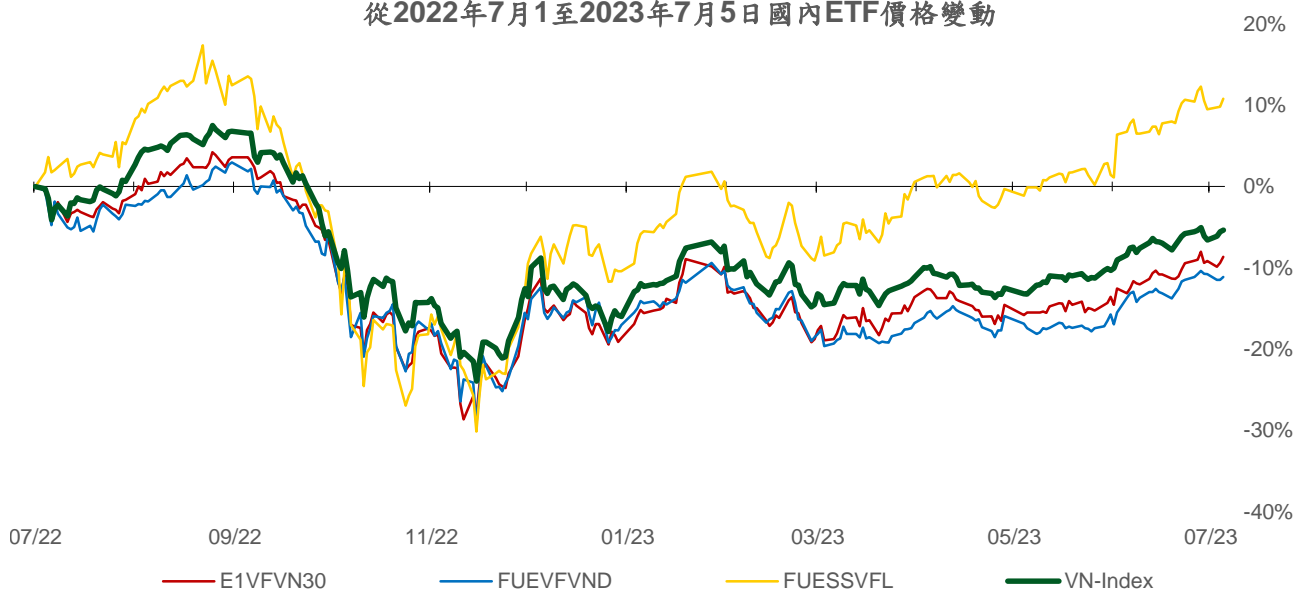
HOSE				HNX			
股票代碼	收盤價 (越盾)	淨賣成交量 (股)	淨賣超值 (十億越盾)	股票代碼	收盤價 (越盾)	淨賣成交量 (股)	淨賣超值 (十億越盾)
VCB	102,000	(482,600)	(53.78)	PVS	33,900	(61,500)	(2.10)
FUEVFN30	24,000	(2,051,200)	(49.43)	BVS	24,500	(40,000)	(0.99)
PNJ	73,700	(604,200)	(44.80)	NVB	14,700	(50,000)	(0.74)
VPB	19,950	(2,112,300)	(42.39)	PGS	27,100	(21,000)	(0.56)
E1VFN30	19,460	(1,458,100)	(28.38)	PVG	10,300	(22,000)	(0.22)

ETF 交易

價格統計					外資交易			
ETF 代碼	收盤價 (越盾)	漲跌 (%)	成交量 (股)	成交值 (十億越盾)	ETF 代碼	買進金額 (十億越盾)	賣出金額 (十億越盾)	淨超值 (十億越盾)
E1VFN30	19,460	0.8%	3,143,186	61.15	E1VFN30	8.15	36.53	(28.38)
FUEMAV30	13,370	0.1%	5,300	0.07	FUEMAV30	0.06	0.00	0.06
FUESSV30	13,900	0.7%	2,200	0.03	FUESSV30	0.00	0.01	(0.01)
FUESSV50	16,660	-0.3%	22,115	0.37	FUESSV50	0.00	0.00	0.00
FUESSVFL	17,750	0.9%	24,300	0.43	FUESSVFL	0.28	0.01	0.27
FUEVFN30	24,000	0.4%	4,134,480	99.55	FUEVFN30	15.77	65.20	(49.43)
FUEVN100	14,690	-0.1%	81,000	1.19	FUEVN100	0.44	0.95	(0.52)
FUEIP100	8,080	0.7%	1,600	0.01	FUEIP100	0.00	0.00	0.00
FUEKIV30	7,440	0.8%	48,600	0.36	FUEKIV30	0.18	0.18	(0.00)
FUEDCMID	9,370	1.5%	32,400	0.30	FUEDCMID	0.13	0.13	(0.00)
FUEKIVFS	10,080	0.3%	129,000	1.31	FUEKIVFS	1.05	0.25	0.80
FUEMAVND	10,000	0.7%	3,100	0.03	FUEMAVND	0.03	0.03	0.00
FUEFCV50	14,000	0.0%	0	0.00	FUEFCV50	0.00	0.00	0.00
總計			7,624,181	164.78	總計	26.06	103.27	(77.20)



從2022年7月1至2023年7月5日國內ETF價格變動



權證資訊

權證代碼 (*)	收盤價 (越盾)	漲跌 (%)	成交量	到期的 天數	標的股 票之價 格 (越盾)	權證理論 價格 (越盾) (**)	與收盤 價的差 異(越 盾)	履約價 格(越盾)	行使比 例 n:1	到期日
CACB2208	1,390	0.0%	16,080	62	21,950	1,283	(107)	17,940	3.3	05/09/2023
CACB2301	290	3.6%	20,470	33	21,950	316	26	23,120	1.7	07/08/2023
CFPT2210	340	0.0%	215,960	57	74,800	349	9	77,380	8.6	31/08/2023
CFPT2213	1,470	0.7%	138,770	62	74,800	1,360	(110)	64,050	8.6	05/09/2023
CFPT2214	1,590	0.0%	18,890	119	74,800	1,381	(209)	65,340	8.6	01/11/2023
CFPT2302	700	-23.9%	19,830	42	74,800	515	(185)	73,080	8.6	16/08/2023
CFPT2303	590	5.4%	98,720	127	74,800	780	190	73,940	8.6	09/11/2023
CHDB2301	570	-3.4%	28,210	117	18,450	295	(275)	19,330	4.0	30/10/2023
CHPG2226	3,980	9.3%	4,660	62	26,950	3,831	(149)	19,500	2.0	05/09/2023
CHPG2227	3,900	10.5%	10,900	119	26,950	3,598	(302)	20,500	2.0	01/11/2023
CHPG2302	3,760	4.2%	3,390	84	26,950	3,675	(85)	20,000	2.0	27/09/2023
CHPG2303	3,400	33.9%	21,890	12	26,950	3,165	(235)	23,900	1.0	17/07/2023
CHPG2304	2,310	15.5%	1,470	42	26,950	2,198	(112)	23,000	2.0	16/08/2023
CHPG2305	1,900	13.8%	11,050	33	26,950	2,051	151	23,200	2.0	07/08/2023
CHPG2306	2,440	11.4%	80,900	127	26,950	2,554	114	20,000	3.0	09/11/2023
CHPG2307	1,840	8.2%	9,050	181	26,950	1,546	(294)	22,670	4.0	02/01/2024
CHPG2308	1,680	12.8%	7,600	117	26,950	1,487	(193)	22,110	4.0	30/10/2023
CHPG2309	2,090	15.5%	107,160	324	26,950	2,209	119	24,000	3.0	24/05/2024
CHPG2310	1,380	13.1%	14,600	89	26,950	1,212	(168)	23,220	4.0	02/10/2023
CHPG2311	1,920	9.7%	3,540	149	26,950	1,721	(199)	21,230	4.0	01/12/2023
CHPG2312	1,630	10.1%	2,750	181	26,950	1,376	(254)	23,780	4.0	02/01/2024
CHPG2313	1,960	8.9%	800	240	26,950	1,578	(382)	23,330	4.0	01/03/2024
CMBB2211	90	12.5%	64,980	57	20,400	28	(62)	26,330	3.9	31/08/2023
CMBB2214	2,200	0.9%	43,370	62	20,400	2,040	(160)	16,580	2.0	05/09/2023
CMBB2215	2,220	3.3%	17,620	119	20,400	1,852	(368)	17,560	2.0	01/11/2023
CMBB2303	430	0.0%	37,510	33	20,400	553	123	20,290	2.0	07/08/2023
CMBB2304	710	2.9%	4,950	89	20,400	579	(131)	14,950	9.8	02/10/2023
CMBB2305	740	10.4%	21,240	181	20,400	488	(252)	16,580	9.8	02/01/2024
CMBB2306	2,110	0.5%	50,440	324	20,400	1,932	(178)	19,510	2.0	24/05/2024
CMSN2215	90	0.0%	28,290	62	75,800	38	(52)	102,000	10.0	05/09/2023
CMSN2301	1,200	1.7%	1,970	117	75,800	883	(317)	73,980	10.0	30/10/2023
CMSN2302	3,150	2.9%	780	324	75,800	3,065	(85)	66,000	6.0	24/05/2024
CMSN2303	790	0.0%	26,680	89	75,800	593	(197)	78,000	10.0	02/10/2023
CMSN2304	1,210	-1.6%	14,540	149	75,800	907	(303)	75,680	10.0	01/12/2023
CMSN2305	1,560	2.6%	1,590	240	75,800	1,113	(447)	76,790	10.0	01/03/2024
CMWG2214	360	9.1%	36,210	62	43,350	217	(143)	46,500	10.0	05/09/2023
CMWG2215	590	3.5%	22,570	119	43,350	409	(181)	45,000	10.0	01/11/2023
CMWG2301	170	-32.0%	3,580	12	43,350	69	(101)	46,300	7.0	17/07/2023
CMWG2302	320	0.0%	134,300	127	43,350	433	113	50,000	6.0	09/11/2023
CMWG2303	790	9.7%	8,090	89	43,350	628	(162)	31,330	20.0	02/10/2023
CMWG2304	800	8.1%	43,090	181	43,350	572	(228)	34,000	20.0	02/01/2024
CMWG2305	3,070	1.3%	21,980	324	43,350	2,953	(117)	36,000	4.0	24/05/2024
CNVL2301	1,270	-0.8%	17,430	117	14,700	596	(674)	13,460	4.0	30/10/2023
CPDR2301	1,340	6.3%	38,730	117	17,350	971	(369)	14,220	4.0	30/10/2023
CPOW2301	800	-1.2%	40,090	117	13,500	634	(166)	13,980	2.0	30/10/2023
CSTB2224	5,090	2.8%	19,030	62	29,900	5,040	(50)	20,000	2.0	05/09/2023
CSTB2225	5,170	3.4%	32,370	119	29,900	4,986	(184)	20,500	2.0	01/11/2023
CSTB2301	1,390	-2.8%	5,840	12	29,900	1,216	(174)	26,400	3.0	17/07/2023
CSTB2302	1,080	3.8%	23,000	33	29,900	1,432	352	28,200	2.0	07/08/2023
CSTB2303	4,500	2.3%	33,960	127	29,900	4,395	(105)	22,000	2.0	09/11/2023
CSTB2304	970	5.4%	860	117	29,900	857	(113)	28,670	5.0	30/10/2023
CSTB2305	1,170	2.6%	340	181	29,900	996	(174)	29,110	5.0	02/01/2024
CSTB2306	2,810	6.8%	13,980	324	29,900	3,100	290	30,000	2.0	24/05/2024

CSTB2307	700	7.7%	151,250	89	29,900	633	(67)	30,000	5.0	02/10/2023
CSTB2308	1,190	2.6%	6,960	149	29,900	1,041	(149)	27,800	5.0	01/12/2023
CSTB2309	1,030	8.4%	940	181	29,900	869	(161)	30,560	5.0	02/01/2024
CSTB2310	1,180	2.6%	10,040	240	29,900	1,034	(146)	30,330	5.0	01/03/2024
CTCB2212	80	0.0%	3,640	57	31,950	23	(57)	44,000	4.0	31/08/2023
CTCB2215	1,630	-1.2%	9,510	62	31,950	1,499	(131)	26,500	4.0	05/09/2023
CTCB2216	1,760	0.6%	5,900	119	31,950	1,482	(278)	27,500	4.0	01/11/2023
CTCB2301	1,460	-12.0%	1,010	42	31,950	1,020	(440)	30,000	3.0	16/08/2023
CTCB2302	2,970	-6.6%	9,570	324	31,950	2,734	(236)	27,000	3.0	24/05/2024
CTPB2301	970	-2.0%	5,770	33	18,100	898	(72)	16,840	1.9	07/08/2023
CTPB2302	710	0.0%	41,550	89	18,100	583	(127)	14,220	7.2	02/10/2023
CTPB2303	680	-2.9%	50,270	181	18,100	494	(186)	15,810	7.2	02/01/2024
CVHM2216	170	-5.6%	22,280	57	56,100	154	(16)	62,000	8.0	31/08/2023
CVHM2219	1,010	-5.6%	20,650	62	56,100	695	(315)	56,000	5.0	05/09/2023
CVHM2220	1,300	-3.7%	4,840	119	56,100	796	(504)	58,000	5.0	01/11/2023
CVHM2301	840	-8.7%	23,460	117	56,100	553	(287)	56,880	8.0	30/10/2023
CVHM2302	3,450	-5.5%	790	324	56,100	2,850	(600)	50,000	4.0	24/05/2024
CVHM2303	570	-12.3%	7,110	89	56,100	325	(245)	59,890	8.0	02/10/2023
CVHM2304	1,190	-5.6%	6,060	149	56,100	842	(348)	53,560	8.0	01/12/2023
CVHM2305	1,250	-0.8%	720	240	56,100	782	(468)	57,780	8.0	01/03/2024
CVIB2201	2,940	4.3%	3,210	62	19,900	2,622	(318)	15,960	1.6	05/09/2023
CVIB2301	420	7.7%	70,480	33	19,900	584	164	20,210	1.6	07/08/2023
CVIB2302	2,070	6.2%	166,260	324	19,900	2,272	202	19,150	1.7	24/05/2024
CVIC2301	700	-2.8%	38,110	117	51,000	329	(371)	53,980	8.0	30/10/2023
CVNM2212	200	-9.1%	106,250	62	69,800	63	(137)	80,560	7.9	05/09/2023
CVNM2301	830	-5.7%	13,880	117	69,800	527	(303)	68,890	10.0	30/10/2023
CVNM2302	610	-6.2%	52,120	89	69,800	308	(302)	72,220	10.0	02/10/2023
CVNM2303	900	-5.3%	3,800	149	69,800	537	(363)	70,000	10.0	01/12/2023
CVNM2304	1,210	-2.4%	1,110	240	69,800	653	(557)	71,000	10.0	01/03/2024
CVPB2212	160	0.0%	33,880	57	19,950	73	(87)	24,640	2.7	31/08/2023
CVPB2214	1,020	3.0%	70,180	62	19,950	836	(184)	17,000	4.0	05/09/2023
CVPB2301	690	-1.4%	4,620	84	19,950	441	(249)	19,800	4.0	27/09/2023
CVPB2302	1,510	0.7%	380	42	19,950	979	(531)	18,600	2.0	16/08/2023
CVPB2303	580	-4.9%	17,410	89	19,950	283	(297)	15,780	16.0	02/10/2023
CVPB2304	600	-6.3%	105,830	181	19,950	260	(340)	17,000	16.0	02/01/2024
CVRE2216	210	0.0%	36,470	57	27,500	198	(12)	31,000	4.0	31/08/2023
CVRE2220	360	16.1%	161,180	62	27,500	283	(77)	30,000	4.0	05/09/2023
CVRE2221	450	9.8%	1,810	119	27,500	310	(140)	32,500	4.0	01/11/2023
CVRE2301	240	-17.2%	4,870	12	27,500	53	(187)	29,700	4.0	17/07/2023
CVRE2302	590	3.5%	42,950	117	27,500	478	(112)	28,670	5.0	30/10/2023
CVRE2303	2,160	5.9%	11,110	324	27,500	2,037	(123)	25,000	3.0	24/05/2024
CVRE2304	420	2.4%	37,670	89	27,500	307	(113)	30,000	5.0	02/10/2023
CVRE2305	840	2.4%	72,480	149	27,500	692	(148)	27,110	5.0	01/12/2023
CVRE2306	910	7.1%	1,360	240	27,500	692	(218)	29,330	5.0	01/03/2024

(*) 歐式交易方式，以現金交易

(**) PHS 採用 Black-Scholes 估價方式

期投資股

股票代碼	證券所	現時價格	目標價*	報告日	預期 2022 年盈利 (十億越盾)	PE Forward	PB Forward
ACB	HOSE	21,950	25,400	6/30/2023	14,955	6.6	1.3
VCB	HOSE	102,000	131,270	6/13/2023	36,911	16.8	3.6
BID	HOSE	44,350	57,956	6/13/2023	23,019	12.7	2.3
CTG	HOSE	29,550	39,700	6/13/2023	19,121	10.0	1.5

MBB	HOSE	20,400	27,200	6/13/2023	21,242	5.8	1.2
HDB	HOSE	18,450	23,170	6/13/2023	10,216	6.2	1.3
VPB	HOSE	19,950	19,260	6/13/2023	15,638	8.3	1.1
TCB	HOSE	31,950	47,270	6/13/2023	21,351	7.8	1.2
TPB	HOSE	18,100	24,000	6/13/2023	6,732	5.7	1.0
OCB	HOSE	18,200	22,700	6/13/2023	4,354	7.2	1.1
VIB	HOSE	19,900	29,300	6/13/2023	9,378	6.6	1.5
LPB	HOSE	15,550	18,800	6/13/2023	4,925	6.6	1.1
MSB	HOSE	12,700	21,900	6/13/2023	4,803	9.1	1.4
SHB	HOSE	13,150	15,600	6/13/2023	8,035	6.0	0.9
DHG	HOSE	132,600	111,600	6/13/2023	1,061	13.8	3.0
IMP	HOSE	61,700	68,000	6/13/2023	286	15.9	2.2
POW	HOSE	13,500	15,500	6/13/2023	2,948	14.0	1.1
NT2	HOSE	30,200	34,200	6/13/2023	732	13.4	2.1
GEG	HOSE	16,150	18,800	6/13/2023	208	46.5	1.7
QTP	UPCOM	17,375	23,900	6/13/2023	1,300	8.3	1.6
GAS	HOSE	94,300	111,200	6/13/2023	13,688	15.7	3.1
BSR	UPCOM	17,647	24,900	6/13/2023	8,347	6.3	0.9
PVS	HNX	33,900	30,700	6/13/2023	1,059	16.8	1.2
PLX	HOSE	40,300	48,500	6/13/2023	3,969	16.3	2.5
MPC	UPCOM	17,966	19,200	6/13/2023	597	12.9	1.3
FMC	HOSE	44,750	50,700	6/13/2023	314	10.5	1.4
TCM	HOSE	55,300	54,000	6/13/2023	247	17.9	2.0
MSH	HOSE	36,000	37,450	6/13/2023	262	8.2	1.3
VHM	HOSE	56,100	83,100	6/13/2023	29,034	12.5	2.3
NLG	HOSE	33,650	38,400	6/13/2023	642	22.9	1.4
KDH	HOSE	30,750	36,500	6/13/2023	1,363	19.1	1.9
VRE	HOSE	27,500	39,700	6/13/2023	3,345	26.9	2.6
IDC	HNX	42,800	46,600	6/13/2023	1,960	6.1	2.0
KBC	HOSE	29,500	32,000	6/13/2023	2,073	11.9	1.3
DPR	HOSE	58,800	88,300	6/13/2023	239	15.9	1.0
MWG	HOSE	43,350	50,000	6/13/2023	2,325	33.3	3.0
FRT	HOSE	75,000	85,000	6/13/2023	107	111.1	6.6
DGW	HOSE	43,250	38,500	6/13/2023	393	16.3	2.4
HPG	HOSE	26,950	35,400	6/13/2023	7,698	16.6	1.2
VNM	HOSE	69,800	70,200	6/13/2023	9,143	18.0	4.5
SAB	HOSE	153,800	162,300	6/13/2023	5,641	21.0	5.6
SBT	HOSE	15,750	16,700	6/13/2023	827	15.7	1.1
PNJ	HOSE	73,700	82,800	2/13/2023	1,763	N/A	N/A
PVI	HNX	48,900	47,002	12/19/2022	996	13.8	1.3
BMI	HOSE	24,300	25,190	12/19/2022	427	9.0	1.0
BVH	HOSE	44,800	70,900	12/19/2022	2,967	17.7	2.3
ANV	HOSE	37,050	30,100	12/19/2022	320	12.0	1.3
VHC	HOSE	71,300	69,000	12/19/2022	1,510	8.4	1.5
SZC	HOSE	37,100	42,700	12/19/2022	585	7.5	2.6
GVR	HOSE	20,100	29,755	12/19/2022	5,521	27.8	2.1
LHG	HOSE	26,800	42,250	12/19/2022	653	3.5	1.2
PVT	HOSE	23,450	26,900	12/19/2022	831	14.1	1.2
TRA	HOSE	89,900	117,400	12/19/2022	349	13.9	2.8
STK	HOSE	28,100	45,800	12/19/2022	239	13.5	1.8

資料來源: PHFM 收集

*若除權交易日發生在報告日後將影響目標價

分析師認證

這份報告由 Pham Quang Chuong -研究員製作。負責籌備本研究報告之全部或部份內容之研究分析師、策略分析師、研究人員以茲聲明，任何研究分析師、策略分析師、研究人員在於本研究報告所提出之觀點，皆精確反映出其對於該發行機構與證券之個人意見。各研究分析師、策略分析師、研究人員均保證，其報酬在過去與未來，絕對沒有任何一部分是直接或間接與研究分析師、策略分析師、研究人員在此研究報告中所呈現之特定推薦或觀點有關。

評等指標定義

加碼= 預估其未來之潛在上漲空間大於10%。

觀望= 預估其未來之潛在漲跌空間將在下上10%之間。

減碼= 預估其未來之潛在下跌空間大於10%。

未評等= 本股票並不在富鑫證券之評等涵蓋範圍，或者尚未上市。

績效表現根據12個月的總回報(包含股息)所評定。

富鑫證券股份公司

地址：21st Floor, Phu My Hung Building, 08 Hoang Van Thai Street, Tan Phu Ward, District 7, HCMC.

電話號碼：(84-28) 5 413 5479

傳真號碼：+84 28 5413 5473

胡志明市

富美興交易室

地址：Ground Floor CR2-08, 107 Ton Dat Tien Street, Tan Phu Ward, District 7, HCMC

電話號碼：(84-28) 5 413 5478

傳真號碼：+84 28 5413 5473

Tan Binh 分行

地址：Park Legend Building, 251 Hoang Van Thu, Ward 2, Tan Binh District

電話號碼：(84-28) 3813 2401

傳真號碼：(84-28) 3813 2415

第三郡分行

地址：Floor 4th & 5th, D&D Tower, 458 Nguyen Thi Minh Khai Street, District 3, HCMC

電話號碼：(84-28) 382 08068

傳真號碼：(84-28) 3820 8206

第一郡分行

地址：Floor 10, 1003A, Ruby Building, 81-83-83B-85 Ham Nghi Street, Nguyen Thai Binh Ward, District 1.

電話號碼：(84-28) 3 535 6060

傳真號碼：(84-28) 3 535 2912

河內市

Ha Noi 分行

地址：Floor 5. Vinafor Building 127 Lo Duc St Hai Ba Trung District, Hanoi

電話號碼：(84-24) 3 933 4566

傳真號碼：(84-24) 3 933 4820

Thanh Xuan 分行

地址：Floor 5. UDIC Complex Building N04 Hoang Dao Thuy, Trung Hoa Ward, Cau Giay District, HaNoi.

電話號碼：(84-24) 6 250 9999

傳真號碼：(84-24) 6 250 6666

海防市

海防分行

地址：Floor 2. Eliteco Building

18 Tran Hung Dao Street, Hong Bang District, Hai Phong

電話號碼：(84-225) 384 1810

傳真號碼：(84-225) 384 1801