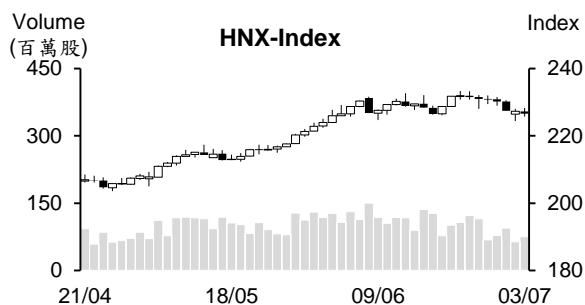
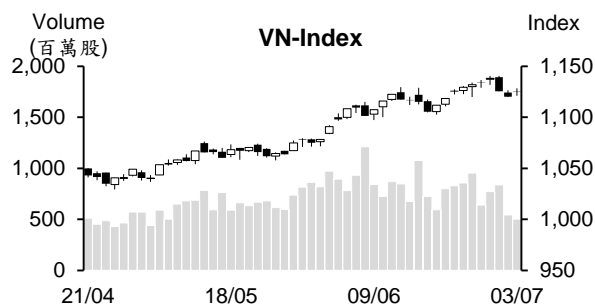


越股行情

03/07/2023	HOSE		VN30		HNX	
收盤價	1,125.50	0.47%	1,123.37	0.02%	226.60	-0.32%
成交股數(百萬股)	558.53	-9.58%	155.84	-20.19%	79.80	14.44%
撮合股數(百萬股)	502.47	-7.57%	140.29	-11.31%	75.03	17.31%
與最近 20 日之平均比較	800.98	-37.27%	211.33	-33.62%	105.35	-28.79%
成交值(十億越盾)	10,798	-14.48%	3,999	-27.47%	1,154	-8.19%
撮合成交值(十億越盾)	9,667	-7.14%	3,557	-12.12%	1,040	-3.38%
與最近 20 日之平均比較	14,893	-35.09%	5,323	-33.19%	1,706	-39.03%
上漲家數	253	53%	15	50%	98	41%
下跌家數	169	35%	10	33%	85	35%
持平家數	59	12%	5	17%	57	24%



市場概況

周一(7月3日)越股兩大指數走勢分歧。VN 指數在多數類股上揚之帶動下已回升，大盤終場收在 1,125.5 點 (+0.47%)，然量能萎縮至最近兩個月之最低，透露投投人之謹慎投資態度。整體來看，今日中小型水產、肥料、糖業及港口股收到投資人之關注，公共投資、基礎設施及營建材料類股交易亦熱絡。藍籌股走勢則分歧。

技術分析

VN 指數回升，惟量能呈現萎縮。由於指數守穩在 MA20，動向指標 (ADX) 提升至 39，以及 +DI 在 -DI 之上，顯示盤勢上升走勢仍未收到破壞。然 K 線形成“Doji”型，且仍收在 MA5 之下，加以量能萎縮至低於最近二十日平均成交量，顯示市場投資氣氛偏向謹慎。另外，平滑異同移動平均線 (MACD) 下降且維持在 Signal-信號線之下 (賣出信號)，顯示盤勢可能面臨修正壓力，1,100 點為短線指數之支撐點，投資人因之應限制追價買進；河內部分，HNX 指數連續七個交易日下跌。指數已回落至 MA20 之下，以及 MA5 與 MA20 出現死亡交叉，預期指數可能持續修正，220 點 (MA50) 為短線指數之支撐點。整體而言，盤勢可能面臨修正壓力，操作上建議投資人應限制追價買進，操作上建議投資人可趁著盤勢震盪時調節投資部位，基本面佳、第二季業績表現搶眼及吸引資金之股票為投資標的。

建議股名單: VRE (加碼)

觀察股名單: PSH、HVN

(請參考第 2 頁)

當日調整股名單

次號	股票代碼	評等	評等日	現時價格	買入區間	持股表現	目標價	預期獲利	停損價	預期損失	備註
1	VRE	加碼	04/07/23	27	27	0.0%	29.9	10.7%	26.4	-2.2%	VRE 在受到支撐。

次號	股票代碼	評等	評等日	現時價格	支撐/壓力	停損	技術指標
1	PSH	觀察買進	04/07/23	12.7	15-15.5	11.3	PSH 陷入整理，然 K 線及量能同步縮減 + 股價回落至 11.3-12.3 支撐區間 → 該股有機會恢復上升走勢 → 投資人可在 12-12.3 區間加碼。
2	HVN	觀察買進	04/07/23	14.15	15.5-15.8	13.2	HVN 雖修正，但 K 線小、量能同步萎縮 → 預期該股將恢復上升走勢 → 投資人可在 13.6-13.8 區間買進。

投資組合部位

次號	股票代碼	評等	評等日	現時價格	買入區間	持股表現	目標價	預期獲利	停損價	預期損失	備註
1	HCM	加碼	15/05/23	28.2	25.5	10.6%	31	21.6%	24.4	-4.3%	
2	CTG	加碼	30/05/23	29.25	28	4.5%	31.1	11.1%	27.2	-3%	
3	REE	加碼	01/06/23	65.2	61.5	6.0%	68.5	11.4%	59	-4%	
4	SSI	加碼	02/06/23	25.7	23.45	9.6%	27.8	18.6%	22.45	-4%	
5	KDH	加碼	08/06/23	30.4	30.45	-0.2%	35	14.9%	29	-5%	
6	TCM	加碼	13/06/23	56.5	51.4	9.9%	58.1	13%	49.3	-4%	
7	GMD	加碼	21/06/23	52.6	51	3.1%	56.2	10%	48.9	-4%	
8	BID	加碼	23/06/23	44.5	43.95	1.3%	48	9%	43	-2%	
9	PVT	加碼	27/06/23	23.2	21.35	8.7%	23.5	10%	20.6	-4%	
10	PLX	加碼	28/06/23	37.65	38.15	-1.3%	41.2	8%	37	-3%	

2023 年 6 月 PMI 指數：需求疲弱，新訂單持續減少

今年 6 月越南採購經理人指數 (PMI) 雖由 5 月的 45.3 點提升至 46.2 點，但已連續四個月低於 50 點門檻，顯示生產領域持續萎縮。

第二季底需求疲弱，使新訂單數量連續四個月減少，然跌幅較 5 月縮減。出口訂單也在國際市場需求下降持續減少。另外，採購亦連續四個月下降，然跌幅有所縮減。隨著新訂單及採購同步萎縮，庫存量也縮減。

特別是原料成本連續兩個月下跌且跌幅為 2020 年 4 月以來之最多，協助企業可以調降銷售價格來促銷。銷售價格連續三個月下跌且跌幅為最近三年多以來之最多。

農-林-水產製品之貿易順差 46.3 億美元

農業及農村發展部消息指出，今年前六個月農-林-水產製品之出口值較去年同期縮減 11.1% 至 245.9 億美元 (進口值約 199.6 億美元)，使其貿易順差縮減 11% 至 46.3 億美元。木材-木材製品、咖啡、蔬菜、大米及蝦類等五個產品之貿易順差最多，其中木材-木材製品之貿易順差萎縮 27.9% 至 49.5 億美元。

迄今，出口值逾 10 億美元之農產品僅有 7 類，包括：咖啡、橡膠、大米、蔬菜、腰果、蝦類及木材-木材製品。其中，大米與腰果之出口量及出口值均增長。咖啡之出口量雖下降 2.2%，但出口值在受到平均出口價格上漲 5.2% 之支持下已擴增 3% 至 24 億美元。

中國、美國及日本持續為越南農-林-水產品之前三大出口市場。然越南農-林-水產製品僅對中國的出口值增長 7.7%、對美國及日本的出口值則分別萎縮 32.9% 及 5.3%。

資料來源：Cafef、Vietstock

SHB 將發放股票股利 (比率為 18%)

據西貢河內銀行 (SHB) 之公佈，除權交易日為 2023 年 7 月 24 日 (股票股利比率為 18%)。預期在發放股利後 SHB 註冊資本將增加逾 5.52 兆越盾至 36.194 兆越盾。

第一季 SHB 資產總額達 570.194 兆越盾、存款餘額為 440.359 兆越盾、放款餘額為 408.53 兆越盾、營業收入總額增長 32.2% 至 6.204 兆越盾及稅前盈餘為 3.62 兆越盾。

SHB 計劃今年稅前盈餘將增長 10% 至 10.6 兆多越盾及資產總額將擴增 10%。

今年前六個月 FMC 銷售額萎縮 20%

據 Sao Ta 食品股份公司 (HOSE : FMC) 剛公佈今年前六個月之初步合併財報數據顯示，銷售額較去年同期萎縮 20% 至 8,670 萬美元 (約 2.06 兆越盾)。其中，冷凍蝦產量較去年同期縮減約 14% 至 9,042 噸及冷凍農產品產量亦萎縮近 24% 至 968 噸。

今年前五個月 FMC 營收約 6,810 萬美元 (相當於 1.615 兆越盾)。6 月銷售額約下降逾 1% 至 1,860 萬美元。

今年前六個月 Thuan An 木材製品加工公司之獲利已達成年度計劃的 50%

據 Thuan An 木材製品加工股份公司 (GTA) 董事會通過有關今年前六個月經營結果及第三季之經營計劃，今年前六個月營收為 1,198 億越盾及稅前盈餘為 53.5 億越盾，分別達成年度計畫的 36.1% 及 50%。

公司計劃 2023 年營收、費用及稅前盈餘將分別為 3,320 億越盾、3,213 億越盾及 107 億越盾。其中，第三季營收將為 549 億越盾、費用將為 527 億越盾及稅前盈餘將為 21.8 億越盾。另外，公司亦通過將於 2023 年 9 月 30 日前發放 2022 年股息 (比率為 6.5%) 之方案。

資料來源：Cafef、Vietstock

市場統計

撮合統計

推升指數的前五名股票

HOSE				HNX			
股票代碼	收盤價 (越盾)	漲跌 %	影響指數 %	股票代碼	收盤價 (VND)	漲跌 %	影響指數 %
BID	44,500	2.65%	0.13%	PVS	33,200	2.47%	0.13%
VHM	55,900	1.64%	0.09%	HHC	120,000	9.59%	0.06%
GVR	20,150	3.87%	0.07%	SHS	13,400	1.52%	0.06%
GAS	94,000	1.08%	0.04%	NTP	38,600	2.93%	0.05%
BCM	80,900	2.15%	0.04%	BAB	14,100	0.71%	0.03%

拖累指數的前五名股票

HOSE				HNX			
股票代碼	收盤價 (越盾)	漲跌 %	影響指數 %	股票代碼	收盤價 (越盾)	漲跌 %	影響指數 %
TCB	32,000	-1.08%	-0.03%	VIF	15,800	-9.71%	-0.21%
CTG	29,250	-0.85%	-0.03%	NVB	14,700	-3.92%	-0.12%
EIB	20,600	-3.06%	-0.02%	DNP	26,200	-9.66%	-0.12%
VNM	70,700	-0.42%	-0.01%	PVI	48,500	-2.41%	-0.10%
NVL	14,550	-2.02%	-0.01%	PTI	34,100	-9.07%	-0.10%

前五名成交量

HOSE				HNX			
股票代碼	收盤價 (越盾)	漲跌 %	成交量 (股)	股票代碼	收盤價 (越盾)	漲跌 %	成交量 (千股)
SHB	12,950	3.60%	34,888,242	API	6,900	-9.21%	11,545,469
NVL	14,550	-2.02%	30,116,239	IDJ	7,300	-9.88%	10,839,265
HPG	26,200	0.19%	17,066,212	SHS	13,400	1.52%	10,455,994
SSI	25,700	-0.39%	13,143,988	APS	7,900	-9.20%	7,252,038
HAG	8,170	0.25%	11,390,444	PVS	33,200	2.47%	5,516,059

前五名成交值

HOSE				HNX			
股票代碼	收盤價 (越盾)	漲跌 %	成交值 (十億越盾)	股票代碼	收盤價 (越盾)	漲跌 %	成交值 (十億越盾)
SHB	12,950	3.60%	448.6	PVS	33,200	2.47%	181.7
HPG	26,200	0.19%	445.8	SHS	13,400	1.52%	139.7
NVL	14,550	-2.02%	443.0	CEO	23,500	-1.26%	97.5
SSI	25,700	-0.39%	339.0	API	6,900	-9.21%	80.2
DIG	20,900	-0.71%	236.0	IDJ	7,300	-9.88%	79.3

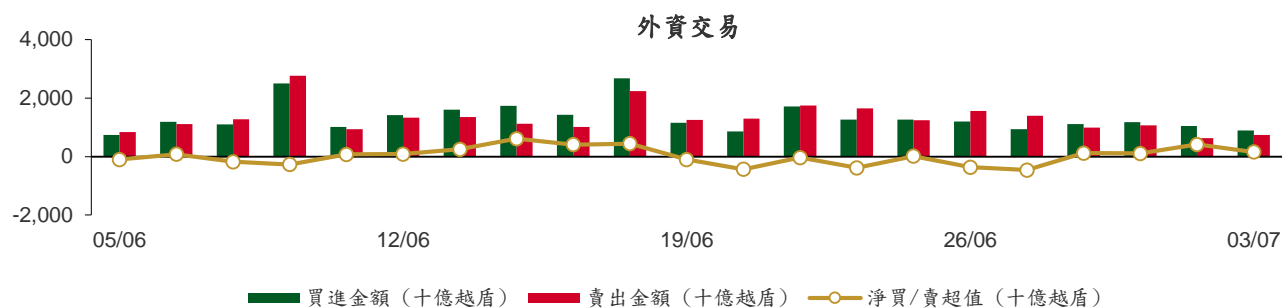
議價交易

前五名股

HOSE			HNX		
股票代碼	成交量 (股)	成交值 (十億越盾)	股票代碼	成交量 (股)	成交值 (十億越盾)
EIB	15,920,424	331.48	HHC	317,000	34.71
STB	4,075,000	121.52	SHS	2,000,000	26.80
VPB	4,929,000	98.08	LHC	407,000	19.94
OCB	2,650,000	47.70	GKM	187,000	8.78
CTG	1,500,001	44.10	CAG	1,113,500	8.13

外資交易行情 (股票)

證交所	買進成交量 (百萬股)	買進金額 (十億越盾)	賣出成交量 (百萬股)	賣出金額 (十億越盾)	淨買/賣成 交易 (百萬股)	淨買/賣超值 (十億越盾)
HOSE	28.69	859.37	28.59	727.10	0.09	132.27
HNX	2.46	35.44	0.46	9.82	2.01	25.62
總計	31.15	894.81	29.05	736.92	2.10	157.89



前五名買進

HOSE				HNX			
股票代碼	收盤價 (越盾)	成交量 (股)	成交值 (十億越盾)	股票代碼	收盤價 (越盾)	成交量 (股)	成交值 (十億越盾)
HPG	26,200	5,822,200	152.13	SHS	13,400	2,000,100	26.80
VHC	69,500	1,120,600	76.78	PVS	33,200	82,200	2.72
SSI	25,700	2,969,700	76.57	CEO	23,500	66,540	1.57
VHM	55,900	1,251,700	69.45	VCS	59,600	15,700	0.94
CTG	29,250	1,720,600	50.58	TNG	19,300	42,000	0.80

前五名賣出

HOSE				HNX			
股票代碼	收盤價 (越盾)	成交量 (股)	成交值 (十億越盾)	股票代碼	收盤價 (越盾)	成交量 (股)	成交值 (十億越盾)
CTG	29,250	2,117,000	62.20	CEO	23,500	162,800	3.85
VPB	19,850	2,924,900	58.01	BVS	23,800	40,000	0.94
PNJ	74,000	643,400	47.64	PVS	33,200	22,600	0.74
MWG	43,000	980,100	43.71	NVB	14,700	50,000	0.74
VNM	70,700	592,500	41.86	PVI	48,500	12,500	0.61

前五名淨買超

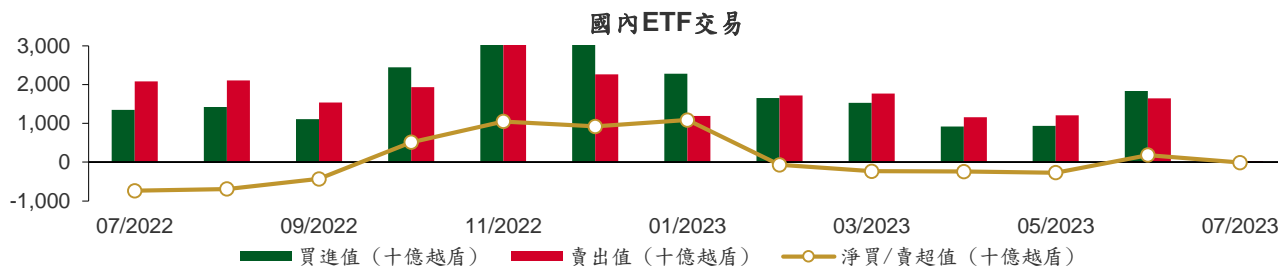
HOSE				HNX			
股票代碼	收盤價 (越盾)	淨買成交量 (股)	淨買超值 (十億越盾)	股票代碼	收盤價 (越盾)	淨買成交量 (股)	淨買超值 (十億越盾)
HPG	26,200	4,630,500	120.99	SHS	13,400	1,986,700	26.62
SSI	25,700	2,534,600	65.34	PVS	33,200	59,600	1.98
VHM	55,900	1,126,900	62.52	VCS	59,600	15,700	0.94
VHC	69,500	698,500	47.76	SD9	8,900	81,100	0.70
SHB	12,950	682,700	8.79	API	6,900	84,700	0.58

前五名淨賣超

HOSE				HNX			
股票代碼	收盤價 (越盾)	淨賣成交量 (股)	淨賣超值 (十億越盾)	股票代碼	收盤價 (越盾)	淨賣成交量 (股)	淨賣超值 (十億越盾)
VPB	19,850	(1,797,500)	(35.69)	CEO	23,500	(96,260)	(2.27)
PNJ	74,000	(478,300)	(35.42)	BVS	23,800	(40,000)	(0.94)
KBC	29,800	(659,800)	(19.67)	NVB	14,700	(50,000)	(0.74)
POW	13,300	(1,443,000)	(19.29)	PVI	48,500	(10,700)	(0.52)
DGC	63,800	(227,300)	(14.65)	PSW	9,100	(55,000)	(0.49)

ETF 交易

價格統計					外資交易			
ETF 代碼	收盤價 (越盾)	漲跌 (%)	成交量 (股)	成交值 (十億越盾)	ETF 代碼	買進金額 (十億越盾)	賣出金額 (十億越盾)	淨超值 (十億越盾)
E1VFN30	19,200	-0.8%	640,241	12.32	E1VFN30	2.63	7.75	(5.12)
FUEMAV30	13,300	-0.2%	8,500	0.11	FUEMAV30	0.08	0.00	0.08
FUESSV30	13,770	-1.0%	9,400	0.13	FUESSV30	0.05	0.03	0.02
FUESSV50	16,790	-0.1%	11,100	0.19	FUESSV50	0.00	0.00	0.00
FUESSVFL	17,580	0.2%	239,710	4.21	FUESSVFL	0.29	4.04	(3.75)
FUEVFVND	23,900	-0.8%	1,057,413	25.22	FUEVFVND	13.53	15.18	(1.65)
FUEVN100	14,470	-0.8%	123,650	1.80	FUEVN100	0.39	1.37	(0.98)
FUEIP100	8,050	0.2%	1,500	0.01	FUEIP100	0.00	0.00	0.00
FUEKIV30	7,420	-0.5%	48,810	0.36	FUEKIV30	0.18	0.18	(0.00)
FUEDCMID	9,170	-0.2%	15,300	0.14	FUEDCMID	0.00	0.14	(0.14)
FUEKIVFS	10,040	0.1%	48,200	0.48	FUEKIVFS	0.24	0.24	(0.00)
FUEMAVND	9,930	-0.2%	500	0.00	FUEMAVND	0.00	0.00	0.00
FUEFCV50	14,000	0.0%	100	0.00	FUEFCV50	0.00	0.00	0.00
總計			2,203,824	44.98	總計	17.39	28.94	(11.55)



從2022年7月1日至2023年7月3日國內ETF價格變動



權證資訊

權證代碼 (*)	收盤價 (越盾)	漲跌 (%)	成交量	到期的 天數	標的股 票之價 格 (越盾)	權證理 論價格 (越盾) (**)	與收盤價 的差異 (越盾)	履約價 格(越盾)	行使比 例 n:1	到期日
CACB2208	1,410	4.4%	15,680	64	22,050	1,314	(96)	17,940	3.3	05/09/2023
CACB2301	270	-3.6%	39,670	35	22,050	354	84	23,120	1.7	07/08/2023
CFPT2210	340	6.3%	157,100	59	86,400	331	(9)	90,000	10.0	31/08/2023
CFPT2213	1,430	5.1%	11,450	64	86,400	1,311	(119)	74,500	10.0	05/09/2023
CFPT2214	1,570	5.4%	1,100	121	86,400	1,338	(232)	76,000	10.0	01/11/2023
CFPT2302	950	-7.8%	2,230	44	86,400	489	(461)	85,000	10.0	16/08/2023
CFPT2303	540	1.9%	146,100	129	86,400	752	212	86,000	10.0	09/11/2023
CHDB2301	580	-4.9%	4,860	119	18,450	299	(281)	19,330	4.0	30/10/2023
CHPG2226	3,570	3.8%	39,030	64	26,200	3,480	(90)	19,500	2.0	05/09/2023
CHPG2227	3,510	7.7%	2,950	121	26,200	3,282	(228)	20,500	2.0	01/11/2023
CHPG2302	3,500	0.0%	0	86	26,200	3,340	(160)	20,000	2.0	27/09/2023
CHPG2303	2,630	0.0%	2,580	14	26,200	2,540	(90)	23,900	1.0	17/07/2023
CHPG2304	2,000	0.5%	2,120	44	26,200	1,899	(101)	23,000	2.0	16/08/2023
CHPG2305	1,650	-2.4%	3,300	35	26,200	1,751	101	23,200	2.0	07/08/2023
CHPG2306	2,160	2.4%	39,860	129	26,200	2,339	179	20,000	3.0	09/11/2023
CHPG2307	1,690	-0.6%	3,040	183	26,200	1,410	(280)	22,670	4.0	02/01/2024
CHPG2308	1,510	-1.3%	6,700	119	26,200	1,342	(168)	22,110	4.0	30/10/2023
CHPG2309	1,860	-3.1%	45,060	326	26,200	2,040	180	24,000	3.0	24/05/2024
CHPG2310	1,220	0.0%	10,320	91	26,200	1,075	(145)	23,220	4.0	02/10/2023
CHPG2311	1,760	1.1%	590	151	26,200	1,572	(188)	21,230	4.0	01/12/2023
CHPG2312	1,480	-0.7%	580	183	26,200	1,249	(231)	23,780	4.0	02/01/2024
CHPG2313	1,780	1.1%	1,400	242	26,200	1,447	(333)	23,330	4.0	01/03/2024
CMBB2211	80	0.0%	27,250	59	20,200	26	(54)	26,330	3.9	31/08/2023
CMBB2214	2,160	0.0%	7,570	64	20,200	1,957	(203)	16,580	2.0	05/09/2023
CMBB2215	2,120	0.0%	15,280	121	20,200	1,781	(339)	17,560	2.0	01/11/2023
CMBB2303	420	0.0%	6,690	35	20,200	515	95	20,290	2.0	07/08/2023
CMBB2304	710	0.0%	6,710	91	20,200	560	(150)	14,950	9.8	02/10/2023
CMBB2305	680	-1.4%	54,540	183	20,200	473	(207)	16,580	9.8	02/01/2024
CMBB2306	2,130	1.9%	76,970	326	20,200	1,873	(257)	19,510	2.0	24/05/2024
CMSN2215	110	37.5%	10,970	64	75,400	38	(72)	102,000	10.0	05/09/2023
CMSN2301	1,190	-3.3%	3,080	119	75,400	866	(324)	73,980	10.0	30/10/2023
CMSN2302	3,060	-0.6%	400	326	75,400	3,023	(37)	66,000	6.0	24/05/2024
CMSN2303	800	-3.6%	25,020	91	75,400	581	(219)	78,000	10.0	02/10/2023
CMSN2304	1,220	-2.4%	2,060	151	75,400	891	(329)	75,680	10.0	01/12/2023
CMSN2305	1,520	-1.9%	110	242	75,400	1,095	(425)	76,790	10.0	01/03/2024
CMWG2214	320	-3.0%	32,190	64	43,000	209	(111)	46,500	10.0	05/09/2023
CMWG2215	570	-1.7%	4,140	121	43,000	396	(174)	45,000	10.0	01/11/2023
CMWG2301	310	0.0%	0	14	43,000	70	(240)	46,300	7.0	17/07/2023
CMWG2302	310	-3.1%	80,800	129	43,000	418	108	50,000	6.0	09/11/2023
CMWG2303	700	-4.1%	18,580	91	43,000	613	(87)	31,330	20.0	02/10/2023
CMWG2304	740	-1.3%	18,340	183	43,000	559	(181)	34,000	20.0	02/01/2024
CMWG2305	3,020	0.7%	25,350	326	43,000	2,892	(128)	36,000	4.0	24/05/2024
CNVL2301	1,230	0.0%	24,800	119	14,550	574	(656)	13,460	4.0	30/10/2023
CPDR2301	1,230	-4.7%	27,160	119	16,700	846	(384)	14,220	4.0	30/10/2023
CPOW2301	800	-5.9%	42,330	119	13,300	590	(210)	13,980	2.0	30/10/2023
CSTB2224	5,010	3.9%	9,850	64	29,700	4,947	(63)	20,000	2.0	05/09/2023
CSTB2225	5,080	3.0%	23,250	121	29,700	4,901	(179)	20,500	2.0	01/11/2023
CSTB2301	1,540	0.7%	1,020	14	29,700	1,171	(369)	26,400	3.0	17/07/2023
CSTB2302	1,020	-7.3%	1,040	35	29,700	1,392	372	28,200	2.0	07/08/2023
CSTB2303	4,420	-0.2%	19,310	129	29,700	4,316	(104)	22,000	2.0	09/11/2023
CSTB2304	920	0.0%	640	119	29,700	838	(82)	28,670	5.0	30/10/2023
CSTB2305	1,130	0.9%	50	183	29,700	977	(153)	29,110	5.0	02/01/2024
CSTB2306	2,690	3.9%	7,220	326	29,700	3,048	358	30,000	2.0	24/05/2024

CSTB2307	670	-2.9%	42,140	91	29,700	618	(52)	30,000	5.0	02/10/2023
CSTB2308	1,150	-0.9%	2,850	151	29,700	1,020	(130)	27,800	5.0	01/12/2023
CSTB2309	1,000	2.0%	24,470	183	29,700	852	(148)	30,560	5.0	02/01/2024
CSTB2310	1,140	1.8%	6,690	242	29,700	1,015	(125)	30,330	5.0	01/03/2024
CTCB2212	80	33.3%	37,690	59	32,000	26	(54)	44,000	4.0	31/08/2023
CTCB2215	1,670	-4.0%	30,310	64	32,000	1,516	(154)	26,500	4.0	05/09/2023
CTCB2216	1,760	-3.8%	23,890	121	32,000	1,498	(262)	27,500	4.0	01/11/2023
CTCB2301	1,660	0.0%	0	44	32,000	1,046	(614)	30,000	3.0	16/08/2023
CTCB2302	3,030	-2.6%	18,330	326	32,000	2,752	(278)	27,000	3.0	24/05/2024
CTPB2301	970	-1.0%	8,170	35	18,150	930	(40)	16,840	1.9	07/08/2023
CTPB2302	760	8.6%	83,290	91	18,150	591	(169)	14,220	7.2	02/10/2023
CTPB2303	690	1.5%	49,060	183	18,150	501	(189)	15,810	7.2	02/01/2024
CVHM2216	170	21.4%	38,140	59	55,900	153	(17)	62,000	8.0	31/08/2023
CVHM2219	1,010	16.1%	4,200	64	55,900	685	(325)	56,000	5.0	05/09/2023
CVHM2220	1,310	17.0%	620	121	55,900	785	(525)	58,000	5.0	01/11/2023
CVHM2301	840	7.7%	2,060	119	55,900	545	(295)	56,880	8.0	30/10/2023
CVHM2302	3,490	7.4%	1,350	326	55,900	2,820	(670)	50,000	4.0	24/05/2024
CVHM2303	590	9.3%	8,070	91	55,900	321	(269)	59,890	8.0	02/10/2023
CVHM2304	1,190	7.2%	8,120	151	55,900	831	(359)	53,560	8.0	01/12/2023
CVHM2305	1,270	5.8%	1,380	242	55,900	772	(498)	57,780	8.0	01/03/2024
CVIB2201	2,830	-0.4%	4,980	64	19,650	2,489	(341)	15,960	1.6	05/09/2023
CVIB2301	400	0.0%	3,070	35	19,650	531	131	20,210	1.6	07/08/2023
CVIB2302	1,970	-1.5%	45,830	326	19,650	2,184	214	19,150	1.7	24/05/2024
CVIC2301	730	-2.7%	29,510	119	51,100	339	(391)	53,980	8.0	30/10/2023
CVNM2212	230	-4.2%	46,530	64	70,700	84	(146)	80,560	7.9	05/09/2023
CVNM2301	900	-2.2%	4,740	119	70,700	586	(314)	68,890	10.0	30/10/2023
CVNM2302	670	-4.3%	8,350	91	70,700	355	(315)	72,220	10.0	02/10/2023
CVNM2303	970	-2.0%	1,060	151	70,700	593	(377)	70,000	10.0	01/12/2023
CVNM2304	1,270	-2.3%	2,270	242	70,700	707	(563)	71,000	10.0	01/03/2024
CVPB2212	170	6.3%	11,200	59	19,850	73	(97)	24,640	2.7	31/08/2023
CVPB2214	1,000	5.3%	28,590	64	19,850	819	(181)	17,000	4.0	05/09/2023
CVPB2301	690	-8.0%	18,340	86	19,850	432	(258)	19,800	4.0	27/09/2023
CVPB2302	1,480	-5.1%	2,220	44	19,850	956	(524)	18,600	2.0	16/08/2023
CVPB2303	620	0.0%	1,910	91	19,850	278	(342)	15,780	16.0	02/10/2023
CVPB2304	650	1.6%	80,430	183	19,850	256	(394)	17,000	16.0	02/01/2024
CVRE2216	220	0.0%	35,120	59	27,000	171	(49)	31,000	4.0	31/08/2023
CVRE2220	340	9.7%	23,910	64	27,000	247	(93)	30,000	4.0	05/09/2023
CVRE2221	420	7.7%	10,110	121	27,000	277	(143)	32,500	4.0	01/11/2023
CVRE2301	300	-9.1%	2,310	14	27,000	44	(256)	29,700	4.0	17/07/2023
CVRE2302	560	0.0%	56,690	119	27,000	434	(126)	28,670	5.0	30/10/2023
CVRE2303	2,050	1.5%	13,530	326	27,000	1,927	(123)	25,000	3.0	24/05/2024
CVRE2304	390	-2.5%	70,970	91	27,000	274	(116)	30,000	5.0	02/10/2023
CVRE2305	780	0.0%	6,770	151	27,000	639	(141)	27,110	5.0	01/12/2023
CVRE2306	840	-1.2%	6,600	242	27,000	644	(196)	29,330	5.0	01/03/2024

(*) 歐式交易方式，以現金交易

(**) PHS 採用 Black-Scholes 估價方式

期投資股

股票代碼	證券所	現時價格	目標價*	報告日	預期 2022 年 盈利 (十億越盾)	PE Forward	PB Forward
VCB	HOSE	100,000	131,270	6/13/2023	36,911	16.8	3.6
BID	HOSE	44,500	57,956	6/13/2023	23,019	12.7	2.3
CTG	HOSE	29,250	39,700	6/13/2023	19,121	10.0	1.5
MBB	HOSE	20,200	27,200	6/13/2023	21,242	5.8	1.2

HDB	HOSE	18,450	23,170	6/13/2023	10,216	6.2	1.3
VPB	HOSE	19,850	19,260	6/13/2023	15,638	8.3	1.1
TCB	HOSE	32,000	47,270	6/13/2023	21,351	7.8	1.2
ACB	HOSE	22,050	31,840	6/13/2023	15,807	8.4	1.6
TPB	HOSE	18,150	24,000	6/13/2023	6,732	5.7	1.0
OCB	HOSE	18,350	22,700	6/13/2023	4,354	7.2	1.1
VIB	HOSE	19,650	29,300	6/13/2023	9,378	6.6	1.5
LPB	HOSE	15,300	18,800	6/13/2023	4,925	6.6	1.1
MSB	HOSE	12,650	21,900	6/13/2023	4,803	9.1	1.4
SHB	HOSE	12,950	15,600	6/13/2023	8,035	6.0	0.9
DHG	HOSE	133,800	111,600	6/13/2023	1,061	13.8	3.0
IMP	HOSE	62,900	68,000	6/13/2023	286	15.9	2.2
POW	HOSE	13,300	15,500	6/13/2023	2,948	14.0	1.1
NT2	HOSE	29,700	34,200	6/13/2023	732	13.4	2.1
GEG	HOSE	16,150	18,800	6/13/2023	208	46.5	1.7
QTP	UPCOM	17,009	23,900	6/13/2023	1,300	8.3	1.6
GAS	HOSE	94,000	111,200	6/13/2023	13,688	15.7	3.1
BSR	UPCOM	17,345	24,900	6/13/2023	8,347	6.3	0.9
PVS	HNX	33,200	30,700	6/13/2023	1,059	16.8	1.2
PLX	HOSE	37,650	48,500	6/13/2023	3,969	16.3	2.5
MPC	UPCOM	17,978	19,200	6/13/2023	597	12.9	1.3
FMC	HOSE	44,200	50,700	6/13/2023	314	10.5	1.4
TCM	HOSE	56,500	54,000	6/13/2023	247	17.9	2.0
MSH	HOSE	35,500	37,450	6/13/2023	262	8.2	1.3
VHM	HOSE	55,900	83,100	6/13/2023	29,034	12.5	2.3
NLG	HOSE	32,500	38,400	6/13/2023	642	22.9	1.4
KDH	HOSE	30,400	36,500	6/13/2023	1,363	19.1	1.9
VRE	HOSE	27,000	39,700	6/13/2023	3,345	26.9	2.6
IDC	HNX	42,400	46,600	6/13/2023	1,960	6.1	2.0
KBC	HOSE	29,800	32,000	6/13/2023	2,073	11.9	1.3
DPR	HOSE	58,400	88,300	6/13/2023	239	15.9	1.0
MWG	HOSE	43,000	50,000	6/13/2023	2,325	33.3	3.0
FRT	HOSE	71,200	85,000	6/13/2023	107	111.1	6.6
DGW	HOSE	41,800	38,500	6/13/2023	393	16.3	2.4
HPG	HOSE	26,200	35,400	6/13/2023	7,698	16.6	1.2
VNM	HOSE	70,700	70,200	6/13/2023	9,143	18.0	4.5
SAB	HOSE	153,700	162,300	6/13/2023	5,641	21.0	5.6
SBT	HOSE	15,450	16,700	6/13/2023	827	15.7	1.1
PNJ	HOSE	74,000	82,800	2/13/2023	1,763	N/A	N/A
PVI	HNX	48,500	47,002	12/19/2022	996	13.8	1.3
BMI	HOSE	23,900	25,190	12/19/2022	427	9.0	1.0
BVH	HOSE	44,500	70,900	12/19/2022	2,967	17.7	2.3
ANV	HOSE	37,450	30,100	12/19/2022	320	12.0	1.3
VHC	HOSE	69,500	69,000	12/19/2022	1,510	8.4	1.5
SZC	HOSE	36,850	42,700	12/19/2022	585	7.5	2.6
GVR	HOSE	20,150	29,755	12/19/2022	5,521	27.8	2.1
LHG	HOSE	26,700	42,250	12/19/2022	653	3.5	1.2
PVT	HOSE	23,200	26,900	12/19/2022	831	14.1	1.2
TRA	HOSE	87,600	117,400	12/19/2022	349	13.9	2.8
STK	HOSE	29,300	45,800	12/19/2022	239	13.5	1.8

資料來源: PHFM 收集

*若除權交易日發生在報告日後將影響目標價

分析師認證

這份報告由 Pham Quang Chuong -研究員製作。負責籌備本研究報告之全部或部份內容之研究分析師、策略分析師、研究人員以茲聲明，任何研究分析師、策略分析師、研究人員在於本研究報告所提出之觀點，皆精確反映出其對於該發行機構與證券之個人意見。各研究分析師、策略分析師、研究人員均保證，其報酬在過去與未來，絕對沒有任何一部分是直接或間接與研究分析師、策略分析師、研究人員在此研究報告中所呈現之特定推薦或觀點有關。

評等指標定義

加碼= 預估其未來之潛在上漲空間大於10%。

觀望= 預估其未來之潛在漲跌空間將在下上10%之間。

減碼= 預估其未來之潛在下跌空間大於10%。

未評等= 本股票並不在富鑫證券之評等涵蓋範圍，或者尚未上市。

績效表現根據12個月的總回報(包含股息)所評定。

富鑫證券股份公司

地址：21st Floor, Phu My Hung Building, 08 Hoang Van Thai Street, Tan Phu Ward, District 7, HCMC.

電話號碼：(84-28) 5 413 5479

傳真號碼：+84 28 5413 5473

胡志明市

富美興交易室

地址：Ground Floor CR2-08, 107 Ton Dat Tien Street, Tan Phu Ward, District 7, HCMC

電話號碼：(84-28) 5 413 5478

傳真號碼：+84 28 5413 5473

Tan Binh 分行

地址：Park Legend Building, 251 Hoang Van Thu, Ward 2, Tan Binh District

電話號碼：(84-28) 3813 2401

傳真號碼：(84-28) 3813 2415

第三郡分行

地址：Floor 4th & 5th, D&D Tower, 458 Nguyen Thi Minh Khai Street, District 3, HCMC

電話號碼：(84-28) 382 08068

傳真號碼：(84-28) 3820 8206

第一郡分行

地址：Floor 10, 1003A, Ruby Building, 81-83-83B-85 Ham Nghi Street, Nguyen Thai Binh Ward, District 1.

電話號碼：(84-28) 3 535 6060

傳真號碼：(84-28) 3 535 2912

河內市

Ha Noi 分行

地址：Floor 5. Vinafor Building 127 Lo Duc St Hai Ba Trung District, Hanoi

電話號碼：(84-24) 3 933 4566

傳真號碼：(84-24) 3 933 4820

Thanh Xuan 分行

地址：Floor 5. UDIC Complex Building N04 Hoang Dao Thuy, Trung Hoa Ward, Cau Giay District, HaNoi.

電話號碼：(84-24) 6 250 9999

傳真號碼：(84-24) 6 250 6666

海防市

海防分行

地址：Floor 2. Eliteco Building

18 Tran Hung Dao Street, Hong Bang District, Hai Phong

電話號碼：(84-225) 384 1810

傳真號碼：(84-225) 384 1801