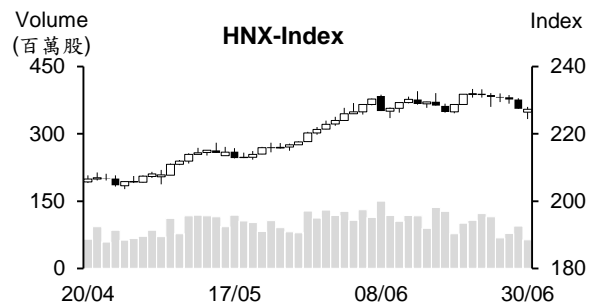
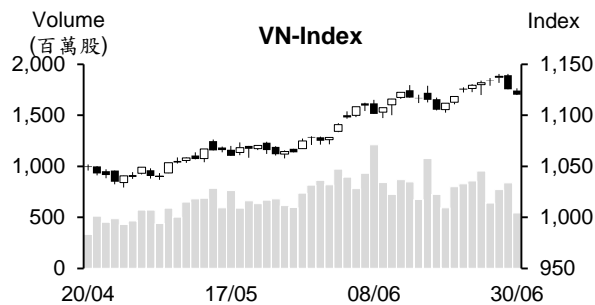


越股行情

| 30/06/2023 | HOSE | | VN30 | | HNX | |
|---------------|---------------|----------------|---------------|----------------|--------------|----------------|
| 收盤價 | 1,120.18 | -0.46% | 1,123.13 | -0.19% | 227.32 | -0.07% |
| 成交股數 (百萬股) | 617.70 | -31.90% | 195.27 | -20.79% | 69.73 | -32.93% |
| 撮合股數 (百萬股) | 543.63 | -35.23% | 158.19 | -27.47% | 63.95 | -32.12% |
| 與最近 20 日之平均比較 | 820.57 | -33.75% | 215.08 | -26.45% | 106.97 | -40.21% |
| 成交值 (十億越盾) | 12,626 | -27.24% | 5,513 | -14.19% | 1,257 | -31.06% |
| 撮合成交值 (十億越盾) | 10,410 | -34.45% | 4,047 | -28.94% | 1,077 | -32.09% |
| 與最近 20 日之平均比較 | 15,226 | -31.63% | 5,413 | -25.23% | 1,736 | -37.96% |
| 上漲家數 | 167 | 35% | 9 | 30% | 70 | 29% |
| 下跌家數 | 249 | 51% | 19 | 63% | 107 | 44% |
| 持平家數 | 68 | 14% | 2 | 7% | 66 | 27% |



市場概況

越股連續兩個交易日下跌。透過盤面觀察，今日市場投資偏向謹慎，使量能萎縮至最近一個月之最低，指數多數交易時間均在平盤價位附近整理。各類股走勢分歧，證券、鋼鐵、零售及工業不動產類股上揚，然銀行、石油及食品-飲料則下挫，為今日拖累 VN 指數之主因。外資交易部分，外資已連續三個交易日加碼且淨買超值逐漸擴增。

技術分析

VN 指數連續兩個交易日收黑，量能萎縮至低於最近二十日平均成交量，顯示市場投資氣氛偏向謹慎。由於指數回落至 MA5 之下，平滑異同移動平均線 (MACD) 與相對強弱指標 (RSI) 也下降，顯示盤勢可能面臨修正壓力。然指數仍守穩在向上之 MA20 均線之上，加以動向指標 (ADX) 提升至 39，以及 +DI 在 -DI 之上，短線盤勢上升走勢仍未收到破壞，預期盤勢可能僅出現 3 至 5 個交易日之修正，1,117 點 (MA20) 或 1,100 點為短線指數之支撐點；河內部分，HNX 指數連續六個下跌。指數已回落至 MA20 之下，平滑異同移動平均線 (MACD) 下彎且維持低於信號線 - Signal 之下 (賣出信號)，預期指數仍面臨下挫壓力，222 點 (2023 年 1 月高點) 為目前指數之支撐點。整體而言，盤勢出現修正，操作上建議投資人應趁著盤勢整理時進行調節投資部位，基本面佳、第二季業績表現搶眼及吸引資金之股票為投資標的。

建議股名單: TCB (獲利了結)、GAS、SAB、SBT (減碼)

觀察股名單: ANV、TNG

(請參考第 2 頁)

當日調整股名單

| 次號 | 股票代碼 | 評等 | 評等日 | 現時價格 | 買入區間 | 持股表現 | 目標價 | 預期獲利 | 停損價 | 預期損失 | 備註 |
|----|------|------|----------|-------|-------|--------|------|-------|-------|-------|---------|
| 1 | GAS | 減碼 | 03/07/23 | 93 | 93.1 | -0.1% | 100 | 7.4% | 91.6 | -1.6% | 走勢疲弱。 |
| 2 | TCB | 獲利了結 | 03/07/23 | 32.35 | 29.65 | 9.1% | 39.5 | 33.2% | 28.5 | -3.9% | 上漲動能減弱。 |
| 3 | SAB | 減碼 | 03/07/23 | 153.6 | 156.5 | -1.9% | 173 | 10.5% | 153.7 | -1.8% | 跌破支撐點。 |
| 4 | SBT | 減碼 | 03/07/23 | 15.15 | 15.55 | -2.57% | 17.5 | 12.5% | 14.9 | -4.2% | 面臨修正壓力 |

| 次號 | 股票代碼 | 評等 | 評等日 | 現時價格 | 支撐/壓力 | 停損 | 技術指標 |
|----|------|------|----------|-------|---------|------|--|
| 1 | ANV | 觀察買進 | 03/07/23 | 35.85 | 40-42 | 34.2 | 相較於大盤，ANV 走勢較為強勢：最近兩個交易日 ANV 僅小幅修正 + 量能萎縮 → 預期該股將恢復上升走勢。 |
| 2 | TNG | 觀察買進 | 03/07/23 | 19 | 24-25.5 | 18.2 | TNG 相對強弱指標提回升，最近三個交易日 TNG 雖修正，但量能萎縮 → 預期該股將恢復上升走勢。 |

投資組合部位

| 次號 | 股票代碼 | 評等 | 評等日 | 現時價格 | 買入區間 | 持股表現 | 目標價 | 預期獲利 | 停損價 | 預期損失 | 備註 |
|----|------|----|----------|-------|-------|-------|------|-------|-------|-------|----|
| 1 | HCM | 加碼 | 15/05/23 | 28.15 | 25.5 | 10.4% | 31 | 21.6% | 24.4 | -4.3% | |
| 2 | CTG | 加碼 | 30/05/23 | 29.5 | 28 | 5.4% | 31.1 | 11.1% | 27.2 | -3% | |
| 3 | REE | 加碼 | 01/06/23 | 65.2 | 61.5 | 6% | 68.5 | 11.4% | 59 | -4% | |
| 4 | SSI | 加碼 | 02/06/23 | 25.8 | 23.45 | 10% | 27.8 | 18.6% | 22.45 | -4% | |
| 5 | KDH | 加碼 | 08/06/23 | 30.8 | 30.45 | 1.1% | 35 | 14.9% | 29 | -5% | |
| 6 | TCM | 加碼 | 13/06/23 | 56.3 | 51.4 | 9.5% | 58.1 | 13% | 49.3 | -4% | |
| 7 | GMD | 加碼 | 21/06/23 | 51.9 | 51 | 1.8% | 56.2 | 10% | 48.9 | -4% | |
| 8 | BID | 加碼 | 23/06/23 | 43.35 | 43.95 | -1.4% | 48 | 9% | 43 | -2% | |
| 9 | PVT | 加碼 | 27/06/23 | 23.15 | 21.35 | 8.4% | 23.5 | 10% | 20.6 | -4% | |
| 10 | PLX | 加碼 | 28/06/23 | 37.35 | 38.15 | -2.1% | 41.2 | 8% | 37 | -3% | |

截至 6 月 20 日為止，授信僅增長 3.13%

據統計總局 (GSO) 剛公佈有關 2023 年第二季及前兩季經濟社會之報告數據顯示，截至 6 月 20 日為止，貨幣供給量較去年底擴增 2.53% (去年同期為 3.3%)、存款餘額增長 3.26% (去年同期為 3.97%) 及授信僅成長 3.13% (去年同期為 8.51%)。

自 2023 年 3 月至 2023 年 6 月越南國家銀行 (SBV) 已 4 次降息 (調降 0.5- 2%)。目前利率已回穩，存貸款利率開始逐漸回落。

今年前六個月 FDI 註冊資金較去年同期萎縮 4.3% 至 134.3 億美元

據統計總局之統計數據顯示，截至 2023 年 6 月 20 日為止，FDI 新批、增資及購買股份之註冊資金加總為 134.3 億美元，較去年同期下降 4.3%。其中，工業-製造業的 FDI 註冊資金最多，來到 54.7 億美元，佔整體 FDI 註冊資金的 84.3%。新加坡為越南最大投資來源國，其註冊資金為 17.9 億美元，佔整體 FDI 註冊資金的近 27.6%。

另外，FDI 執行資金約 100.2 億美元，較去年同期增長 0.5%。其中，工業製造業之 FDI 執行資金為 81.8 億美元，佔整體 FDI 執行資金的 81.6%。

越南在國外投資之部分，今年上半年 60 件案件獲發給投資許可證，其註冊資本較去年同期下降 51.2% 至 1.47 億美元。整體來看，新批及增資項目的註冊資金萎縮 7.3% 至 3.206 億美元。其中，越南在加拿大投資最多，其註冊資金為 1.502 億美元，佔越南在國外投資資金的 46.9%。

今年前六個月來越南之國際遊客近 560 萬

據統計總局之報告數據顯示，2023 年 6 月來越南之國際遊客較 5 月及去年同期分別增長 6.4% 及 4.1 倍至 97.5 萬，國內遊客約 1,350 萬。今年前六個月國際遊客較去年同期增長 9.3 倍至近 560 萬，但僅相當於 2019 年同期 (Covid-19 疫情發生前) 的 65.7%，國內遊客約 6,400 萬。整體來看，今年年前六個月遊客營收約 343.1 兆越盾。

資料來源：Cafef、Vietstock

第二季 PDR 獲利逾 3,600 億越盾

Phat Dat 不動產股份公司 (HOSE : PDR) 已於 2023 年 6 月 30 日上午召開股東大會。公司計劃 2023 年營收將萎縮 48% 至 2.8 兆越盾、稅後盈餘將縮減 41% 至 6,800 億越盾及 2023 年股息比率最低將為 15%。

另外，PDR 股東大會亦通過兩個增資方案。第一是私募認銷方案，PDR 計劃以每股 10,000 越盾之價格發行 6,700 萬多股專業投資人 (最多為 7 位)，其股將受一年轉讓之限制。第二是公司以每股 10,000 越盾之價格最多將發行逾 1.34 億股 (比率為 1:5.5) 給現有股東，其股不受轉讓限制。

今年前六個月 PVD 已達成 2023 年全年度計劃

2023 年 6 月 26 日 PVD 總經理 Nguyen Xuan Cuong 先生在石油鑽探及服務股份總公司 (PV Drilling - PVD) 召開的 2020-2025 年董事及 2023 年上半年經營結果之會議上透露，目前公司已達成 2023 年股東大會通過之經營計劃。

PVD 計劃今年合併營收略微下降至 5.4 兆越盾、稅後盈餘將為 1,000 億越盾 (去年虧損 1,550 億越盾) 及母公司盈餘將為 1,200 億越盾。第一季 PVD 合併營收淨額較去年同期增長 7% 至 1.226 兆越盾及稅後盈餘為 523 億越盾 (達成年度計劃的逾 50%)。

BCM 股東大會：註冊資本將擴增至 20-30 兆越盾，目標市值為 100 億美元

6 月 29 日工業投資及開發總公司 (Becamex IDC, HoSE : BCM) 已召開 2023 年股東大會。公司計劃 2023 年營收將增長 19% 至 9.46 兆越盾、稅後盈餘將增長 32% 至 2.263 兆越盾及 2023 年股息比率將為 9%。

自 2023 年至 2028 年 BCM 訂定五項主要目標，包括公司計劃註冊資本將由 20 兆越盾至 30 兆越盾，以及 BCM 市值將提高至 70-100 億美元。

資料來源：Cafef、Vietstock

市場統計

撮合統計

推升指數的前五名股票

| HOSE | | | | HNX | | | |
|------|-------------|---------|-----------|------|--------------|---------|-----------|
| 股票代碼 | 收盤價 (越盾) | 漲跌 % | 影響指數 % | 股票代碼 | 收盤價 (VND) | 漲跌 % | 影響指數 % |
| HPG | 26,150 | 1.36% | 0.05% | NVB | 15,300 | 5.52% | 0.16% |
| GVR | 19,400 | 1.84% | 0.03% | VIF | 17,500 | 2.94% | 0.06% |
| MWG | 43,300 | 1.41% | 0.02% | SHS | 13,200 | 1.54% | 0.06% |
| GEX | 19,350 | 4.03% | 0.01% | PRE | 18,600 | 8.14% | 0.05% |
| HDB | 18,600 | 1.36% | 0.01% | PTI | 37,500 | 4.17% | 0.04% |

拖累指數的前五名股票

| HOSE | | | | HNX | | | |
|------|-------------|---------|-----------|------|-------------|---------|-----------|
| 股票代碼 | 收盤價 (越盾) | 漲跌 % | 影響指數 % | 股票代碼 | 收盤價 (越盾) | 漲跌 % | 影響指數 % |
| VCB | 100,000 | -1.86% | -0.20% | DNP | 29,000 | -7.94% | -0.10% |
| BID | 43,350 | -2.58% | -0.13% | CEO | 23,800 | -4.42% | -0.10% |
| GAS | 93,000 | -1.69% | -0.07% | KSF | 40,500 | -1.22% | -0.05% |
| VIC | 51,000 | -1.54% | -0.07% | IDJ | 8,100 | -8.99% | -0.05% |
| CTG | 29,500 | -1.34% | -0.04% | CDN | 25,800 | -4.44% | -0.04% |

前五名成交量

| HOSE | | | | HNX | | | |
|------|-------------|---------|------------|------|-------------|---------|-------------|
| 股票代碼 | 收盤價 (越盾) | 漲跌 % | 成交量 (股) | 股票代碼 | 收盤價 (越盾) | 漲跌 % | 成交量 (千股) |
| NVL | 14,850 | -1.00% | 27,936,817 | SHS | 13,200 | 1.54% | 14,519,079 |
| HPG | 26,150 | 1.36% | 23,081,616 | CEO | 23,800 | -4.42% | 12,216,023 |
| VND | 18,900 | 0.53% | 18,364,070 | PVS | 32,400 | -0.31% | 3,150,015 |
| DIG | 21,050 | -0.24% | 18,193,065 | TVC | 6,400 | -5.88% | 2,254,414 |
| SSI | 25,800 | 1.38% | 14,519,819 | MBS | 18,500 | 0.54% | 1,951,366 |

前五名成交值

| HOSE | | | | HNX | | | |
|------|-------------|---------|---------------|------|-------------|---------|---------------|
| 股票代碼 | 收盤價 (越盾) | 漲跌 % | 成交值 (十億越盾) | 股票代碼 | 收盤價 (越盾) | 漲跌 % | 成交值 (十億越盾) |
| HPG | 26,150 | 1.36% | 599.0 | CEO | 23,800 | -4.42% | 294.7 |
| NVL | 14,850 | -1.00% | 419.5 | SHS | 13,200 | 1.54% | 190.8 |
| DIG | 21,050 | -0.24% | 380.7 | PVS | 32,400 | -0.31% | 102.7 |
| SSI | 25,800 | 1.38% | 372.6 | IDC | 42,400 | 0.00% | 51.2 |
| VND | 18,900 | 0.53% | 346.9 | MBS | 18,500 | 0.54% | 36.1 |

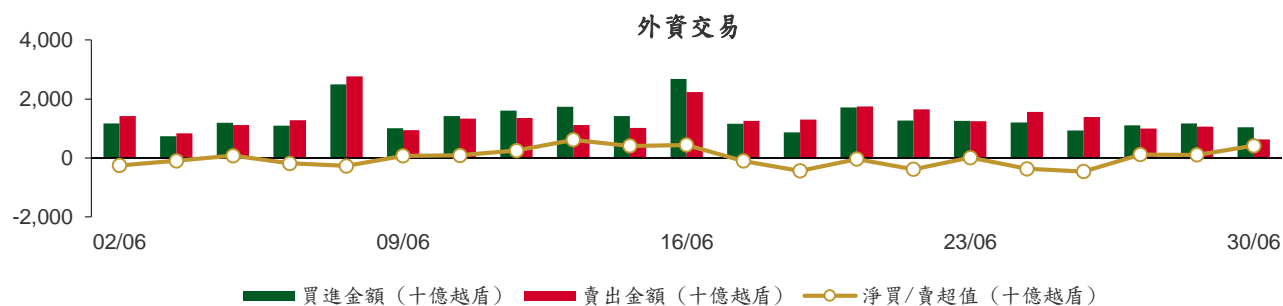
議價交易

前五名股

| HOSE | | | HNX | | |
|------|------------|---------------|------|------------|---------------|
| 股票代碼 | 成交量 (股) | 成交值 (十億越盾) | 股票代碼 | 成交量 (股) | 成交值 (十億越盾) |
| VJC | 5,000,000 | 503.00 | SCG | 1,866,000 | 119.42 |
| HPG | 9,900,000 | 245.01 | SHS | 1,880,000 | 24.85 |
| LPB | 15,379,000 | 218.38 | HUT | 1,147,015 | 21.70 |
| MSN | 2,865,000 | 216.02 | GKM | 227,000 | 9.88 |
| EIB | 7,820,000 | 175.17 | TKG | 132,000 | 1.78 |

外資交易行情 (股票)

| 證交所 | 買進成交量 (百萬股) | 買進金額 (十億越盾) | 賣出成交量 (百萬股) | 賣出金額 (十億越盾) | 淨買/賣成 交易 (百萬股) | 淨買/賣超值 (十億越盾) |
|-----------|----------------|-----------------|----------------|----------------|----------------------|------------------|
| HOSE | 34.97 | 1,004.99 | 21.57 | 623.61 | 13.40 | 381.37 |
| HNX | 2.15 | 37.56 | 0.25 | 5.56 | 1.90 | 32.00 |
| 總計 | 37.12 | 1,042.55 | 21.82 | 629.17 | 15.31 | 413.37 |



前五名買進

| HOSE | | | | HNX | | | |
|------|-------------|------------|---------------|------|-------------|------------|---------------|
| 股票代碼 | 收盤價 (越盾) | 成交量 (股) | 成交值 (十億越盾) | 股票代碼 | 收盤價 (越盾) | 成交量 (股) | 成交值 (十億越盾) |
| HPG | 26,150 | 8,016,200 | 202.14 | SHS | 13,200 | 1,524,000 | 20.11 |
| VHM | 55,000 | 1,757,500 | 96.15 | CEO | 23,800 | 332,250 | 7.98 |
| MWG | 43,300 | 1,642,900 | 72.28 | IDC | 42,400 | 119,000 | 5.05 |
| VNM | 71,000 | 680,400 | 48.57 | PVS | 32,400 | 54,800 | 1.79 |
| FPT | 86,000 | 419,700 | 38.82 | PVI | 49,700 | 22,800 | 1.13 |

前五名賣出

| HOSE | | | | HNX | | | |
|------|-------------|------------|---------------|------|-------------|------------|---------------|
| 股票代碼 | 收盤價 (越盾) | 成交量 (股) | 成交值 (十億越盾) | 股票代碼 | 收盤價 (越盾) | 成交量 (股) | 成交值 (十億越盾) |
| MWG | 43,300 | 1,645,300 | 72.38 | CEO | 23,800 | 100,100 | 2.40 |
| VNM | 71,000 | 713,500 | 50.94 | BVS | 23,500 | 40,000 | 0.94 |
| PNJ | 75,000 | 641,900 | 47.63 | NVB | 15,300 | 50,400 | 0.72 |
| HPG | 26,150 | 1,603,900 | 41.65 | DHT | 27,600 | 16,400 | 0.43 |
| VHM | 55,000 | 749,500 | 41.04 | DP3 | 151,000 | 1,500 | 0.23 |

前五名淨買超

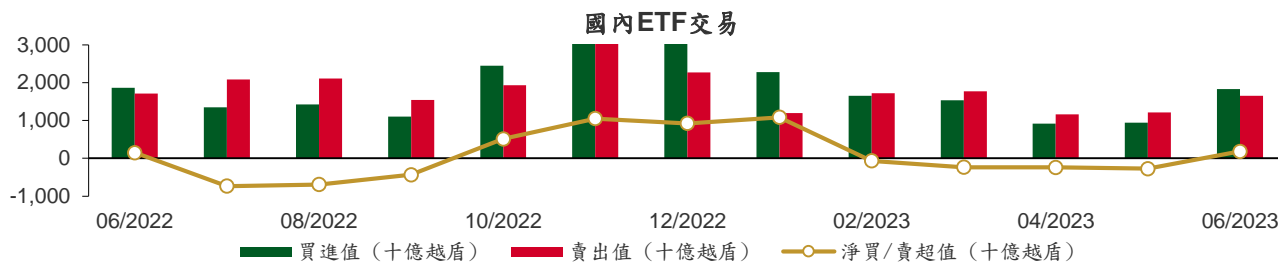
| HOSE | | | | HNX | | | |
|------|-------------|--------------|----------------|------|-------------|--------------|----------------|
| 股票代碼 | 收盤價 (越盾) | 淨買成交量 (股) | 淨買超值 (十億越盾) | 股票代碼 | 收盤價 (越盾) | 淨買成交量 (股) | 淨買超值 (十億越盾) |
| HPG | 26,150 | 6,412,300 | 160.49 | SHS | 13,200 | 1,513,700 | 19.98 |
| VHM | 55,000 | 1,008,000 | 55.11 | CEO | 23,800 | 232,150 | 5.58 |
| SSI | 25,800 | 1,085,800 | 27.91 | IDC | 42,400 | 116,000 | 4.92 |
| PVD | 24,500 | 859,800 | 21.06 | PVS | 32,400 | 54,600 | 1.78 |
| VHC | 65,000 | 303,100 | 19.63 | PVI | 49,700 | 22,800 | 1.13 |

前五名淨賣超

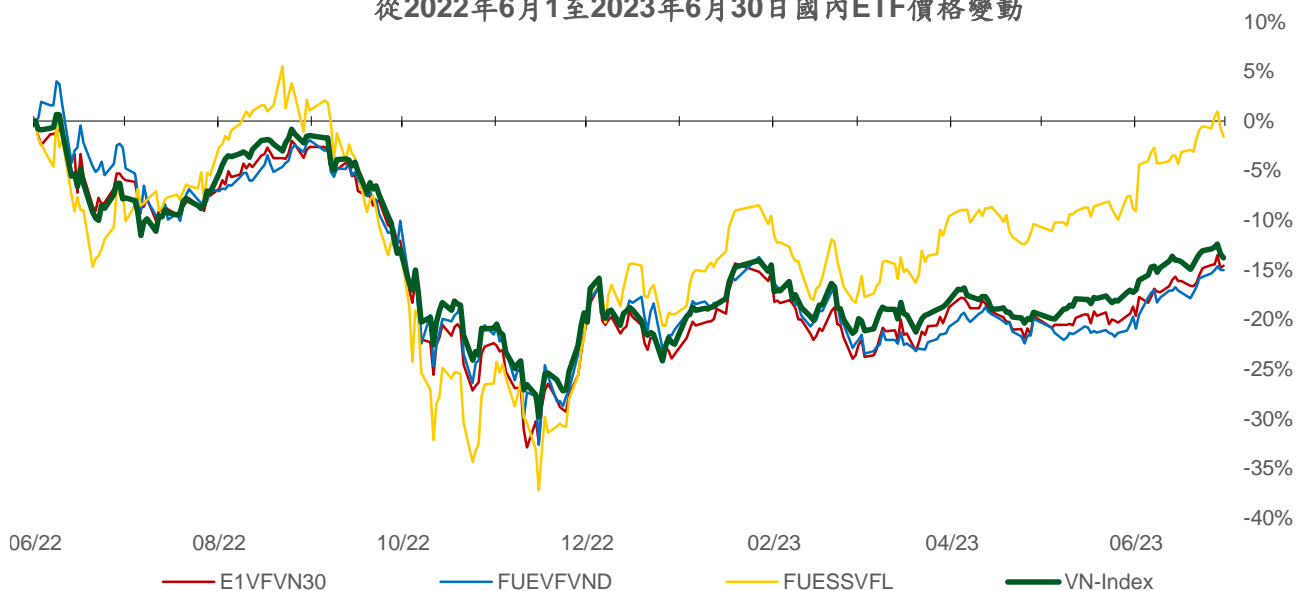
| HOSE | | | | HNX | | | |
|------|-------------|--------------|----------------|------|-------------|--------------|----------------|
| 股票代碼 | 收盤價 (越盾) | 淨賣成交量 (股) | 淨賣超值 (十億越盾) | 股票代碼 | 收盤價 (越盾) | 淨賣成交量 (股) | 淨賣超值 (十億越盾) |
| PNJ | 75,000 | (324,300) | (23.89) | BVS | 23,500 | (40,000) | (0.94) |
| VIC | 51,000 | (313,200) | (16.06) | NVB | 15,300 | (50,400) | (0.72) |
| GAS | 93,000 | (170,400) | (15.94) | DHT | 27,600 | (16,200) | (0.43) |
| POW | 13,400 | (822,100) | (11.07) | DP3 | 151,000 | (1,500) | (0.23) |
| SAB | 153,600 | (71,500) | (10.99) | PGS | 26,100 | (6,100) | (0.16) |

ETF 交易

| 價格統計 | | | | | 外資交易 | | | |
|-----------|-------------|-----------|------------------|---------------|-----------|----------------|----------------|---------------|
| ETF 代碼 | 收盤價 (越盾) | 漲跌 (%) | 成交量 (股) | 成交值 (十億越盾) | ETF 代碼 | 買進金額 (十億越盾) | 賣出金額 (十億越盾) | 淨超值 (十億越盾) |
| E1VFN30 | 19,350 | 0.3% | 918,665 | 17.71 | E1VFN30 | 16.06 | 16.69 | (0.63) |
| FUEMAV30 | 13,330 | 0.0% | 2,000 | 0.03 | FUEMAV30 | 0.03 | 0.00 | 0.03 |
| FUESSV30 | 13,910 | 0.8% | 6,700 | 0.09 | FUESSV30 | 0.02 | 0.08 | (0.07) |
| FUESSV50 | 16,800 | 0.1% | 2,430 | 0.04 | FUESSV50 | 0.00 | 0.00 | 0.00 |
| FUESSVFL | 17,540 | -1.0% | 297,300 | 5.23 | FUESSVFL | 0.12 | 5.10 | (4.98) |
| FUEVFVND | 24,090 | 0.0% | 502,859 | 12.02 | FUEVFVND | 11.32 | 7.55 | 3.77 |
| FUEVN100 | 14,580 | -0.1% | 120,105 | 1.74 | FUEVN100 | 0.51 | 1.30 | (0.79) |
| FUEIP100 | 8,030 | -0.9% | 4,400 | 0.04 | FUEIP100 | 0.00 | 0.00 | 0.00 |
| FUEKIV30 | 7,460 | 0.5% | 54,100 | 0.40 | FUEKIV30 | 0.20 | 0.21 | (0.01) |
| FUEDCMID | 9,190 | 0.8% | 600 | 0.01 | FUEDCMID | 0.00 | 0.00 | (0.00) |
| FUEKIVFS | 10,030 | 0.1% | 49,000 | 0.49 | FUEKIVFS | 0.24 | 0.25 | (0.01) |
| FUEMAVND | 9,950 | -0.5% | 1,000 | 0.01 | FUEMAVND | 0.01 | 0.01 | 0.00 |
| FUEFCV50 | 14,000 | 0.0% | 0 | 0.00 | FUEFCV50 | 0.00 | 0.00 | 0.00 |
| 總計 | | | 1,958,159 | 37.80 | 總計 | 28.50 | 31.18 | (2.68) |



從2022年6月1日至2023年6月30日國內ETF價格變動



權證資訊

| 權證代碼 (*) | 收盤價 (越盾) | 漲跌 (%) | 成交量 | 到期的 天數 | 標的股 票之價 格 (越盾) | 權證理 論價格 (越盾) (**) | 與收盤價 的差異 (越盾) | 履約價 格(越盾) | 行使比 例 n:1 | 到期日 |
|----------|-------------|-----------|---------|-----------|-------------------------|----------------------------|---------------------|--------------|--------------|------------|
| CACB2208 | 1,350 | -3.6% | 16,150 | 67 | 22,050 | 1,319 | (31) | 17,940 | 3.3 | 05/09/2023 |
| CACB2301 | 280 | -52.5% | 35,690 | 38 | 22,050 | 379 | 99 | 23,120 | 1.7 | 07/08/2023 |
| CFPT2210 | 320 | -33.3% | 79,160 | 62 | 86,000 | 327 | 7 | 90,000 | 10.0 | 31/08/2023 |
| CFPT2213 | 1,360 | -6.9% | 5,490 | 67 | 86,000 | 1,284 | (76) | 74,500 | 10.0 | 05/09/2023 |
| CFPT2214 | 1,490 | -5.7% | 15,050 | 124 | 86,000 | 1,313 | (177) | 76,000 | 10.0 | 01/11/2023 |
| CFPT2302 | 1,030 | 0.0% | 0 | 47 | 86,000 | 480 | (550) | 85,000 | 10.0 | 16/08/2023 |
| CFPT2303 | 530 | -5.4% | 44,810 | 132 | 86,000 | 738 | 208 | 86,000 | 10.0 | 09/11/2023 |
| CHDB2301 | 610 | 1.7% | 42,520 | 122 | 18,600 | 322 | (288) | 19,330 | 4.0 | 30/10/2023 |
| CHPG2226 | 3,440 | -1.7% | 4,800 | 67 | 26,150 | 3,467 | 27 | 19,500 | 2.0 | 05/09/2023 |
| CHPG2227 | 3,260 | -4.7% | 39,040 | 124 | 26,150 | 3,273 | 13 | 20,500 | 2.0 | 01/11/2023 |
| CHPG2302 | 3,500 | 0.0% | 0 | 89 | 26,150 | 3,329 | (171) | 20,000 | 2.0 | 27/09/2023 |
| CHPG2303 | 2,630 | -4.7% | 11,620 | 17 | 26,150 | 2,567 | (63) | 23,900 | 1.0 | 17/07/2023 |
| CHPG2304 | 1,990 | -10.4% | 1,980 | 47 | 26,150 | 1,902 | (88) | 23,000 | 2.0 | 16/08/2023 |
| CHPG2305 | 1,690 | 3.7% | 5,530 | 38 | 26,150 | 1,756 | 66 | 23,200 | 2.0 | 07/08/2023 |
| CHPG2306 | 2,110 | 2.4% | 161,340 | 132 | 26,150 | 2,333 | 223 | 20,000 | 3.0 | 09/11/2023 |
| CHPG2307 | 1,700 | 2.4% | 13,860 | 186 | 26,150 | 1,407 | (293) | 22,670 | 4.0 | 02/01/2024 |
| CHPG2308 | 1,530 | 4.1% | 910 | 122 | 26,150 | 1,340 | (190) | 22,110 | 4.0 | 30/10/2023 |
| CHPG2309 | 1,920 | -4.0% | 141,290 | 329 | 26,150 | 2,036 | 116 | 24,000 | 3.0 | 24/05/2024 |
| CHPG2310 | 1,220 | 6.1% | 7,860 | 94 | 26,150 | 1,076 | (144) | 23,220 | 4.0 | 02/10/2023 |
| CHPG2311 | 1,740 | 1.2% | 30 | 154 | 26,150 | 1,568 | (172) | 21,230 | 4.0 | 01/12/2023 |
| CHPG2312 | 1,490 | 2.1% | 270 | 186 | 26,150 | 1,247 | (243) | 23,780 | 4.0 | 02/01/2024 |
| CHPG2313 | 1,760 | -3.3% | 2,600 | 245 | 26,150 | 1,444 | (316) | 23,330 | 4.0 | 01/03/2024 |
| CMBB2211 | 80 | -63.6% | 9,490 | 62 | 20,200 | 29 | (51) | 26,330 | 3.9 | 31/08/2023 |
| CMBB2214 | 2,160 | -2.7% | 12,110 | 67 | 20,200 | 1,966 | (194) | 16,580 | 2.0 | 05/09/2023 |
| CMBB2215 | 2,120 | -2.3% | 11,180 | 124 | 20,200 | 1,791 | (329) | 17,560 | 2.0 | 01/11/2023 |
| CMBB2303 | 420 | -26.3% | 18,240 | 38 | 20,200 | 539 | 119 | 20,290 | 2.0 | 07/08/2023 |
| CMBB2304 | 710 | 0.0% | 6,290 | 94 | 20,200 | 561 | (149) | 14,950 | 9.8 | 02/10/2023 |
| CMBB2305 | 690 | -2.8% | 11,490 | 186 | 20,200 | 475 | (215) | 16,580 | 9.8 | 02/01/2024 |
| CMBB2306 | 2,090 | 0.5% | 17,260 | 329 | 20,200 | 1,881 | (209) | 19,510 | 2.0 | 24/05/2024 |
| CMSN2215 | 80 | -76.5% | 47,650 | 67 | 75,200 | 41 | (39) | 102,000 | 10.0 | 05/09/2023 |
| CMSN2301 | 1,230 | -1.6% | 2,530 | 122 | 75,200 | 864 | (366) | 73,980 | 10.0 | 30/10/2023 |
| CMSN2302 | 3,080 | -0.3% | 12,730 | 329 | 75,200 | 3,008 | (72) | 66,000 | 6.0 | 24/05/2024 |
| CMSN2303 | 830 | -1.2% | 520 | 94 | 75,200 | 583 | (247) | 78,000 | 10.0 | 02/10/2023 |
| CMSN2304 | 1,250 | -0.8% | 20 | 154 | 75,200 | 889 | (361) | 75,680 | 10.0 | 01/12/2023 |
| CMSN2305 | 1,550 | 0.0% | 20 | 245 | 75,200 | 1,091 | (459) | 76,790 | 10.0 | 01/03/2024 |
| CMWG2214 | 330 | 3.1% | 50,320 | 67 | 43,300 | 229 | (101) | 46,500 | 10.0 | 05/09/2023 |
| CMWG2215 | 580 | 1.8% | 5,450 | 124 | 43,300 | 417 | (163) | 45,000 | 10.0 | 01/11/2023 |
| CMWG2301 | 310 | 0.0% | 600 | 17 | 43,300 | 100 | (210) | 46,300 | 7.0 | 17/07/2023 |
| CMWG2302 | 320 | 6.7% | 34,070 | 132 | 43,300 | 445 | 125 | 50,000 | 6.0 | 09/11/2023 |
| CMWG2303 | 730 | -1.4% | 49,720 | 94 | 43,300 | 628 | (102) | 31,330 | 20.0 | 02/10/2023 |
| CMWG2304 | 750 | 0.0% | 34,180 | 186 | 43,300 | 573 | (177) | 34,000 | 20.0 | 02/01/2024 |
| CMWG2305 | 3,000 | 1.4% | 41,040 | 329 | 43,300 | 2,957 | (43) | 36,000 | 4.0 | 24/05/2024 |
| CNVL2301 | 1,230 | -4.7% | 52,310 | 122 | 14,850 | 630 | (600) | 13,460 | 4.0 | 30/10/2023 |
| CPDR2301 | 1,290 | 2.4% | 43,690 | 122 | 16,800 | 871 | (419) | 14,220 | 4.0 | 30/10/2023 |
| CPOW2301 | 850 | -7.6% | 53,790 | 122 | 13,400 | 625 | (225) | 13,980 | 2.0 | 30/10/2023 |
| CSTB2224 | 4,820 | -2.6% | 1,710 | 67 | 29,800 | 5,004 | 184 | 20,000 | 2.0 | 05/09/2023 |
| CSTB2225 | 4,930 | -5.0% | 1,990 | 124 | 29,800 | 4,958 | 28 | 20,500 | 2.0 | 01/11/2023 |
| CSTB2301 | 1,530 | 0.7% | 780 | 17 | 29,800 | 1,224 | (306) | 26,400 | 3.0 | 17/07/2023 |
| CSTB2302 | 1,100 | 0.0% | 70 | 38 | 29,800 | 1,464 | 364 | 28,200 | 2.0 | 07/08/2023 |
| CSTB2303 | 4,430 | -1.1% | 61,280 | 132 | 29,800 | 4,373 | (57) | 22,000 | 2.0 | 09/11/2023 |
| CSTB2304 | 920 | 0.0% | 2,040 | 122 | 29,800 | 860 | (60) | 28,670 | 5.0 | 30/10/2023 |
| CSTB2305 | 1,120 | -2.6% | 690 | 186 | 29,800 | 997 | (123) | 29,110 | 5.0 | 02/01/2024 |
| CSTB2306 | 2,590 | -0.4% | 780 | 329 | 29,800 | 3,094 | 504 | 30,000 | 2.0 | 24/05/2024 |

| | | | | | | | | | | |
|----------|-------|--------|---------|-----|--------|-------|-------|--------|------|------------|
| CSTB2307 | 690 | 0.0% | 41,120 | 94 | 29,800 | 640 | (50) | 30,000 | 5.0 | 02/10/2023 |
| CSTB2308 | 1,160 | 1.8% | 3,020 | 154 | 29,800 | 1,041 | (119) | 27,800 | 5.0 | 01/12/2023 |
| CSTB2309 | 980 | -3.9% | 20,550 | 186 | 29,800 | 871 | (109) | 30,560 | 5.0 | 02/01/2024 |
| CSTB2310 | 1,120 | -6.7% | 16,080 | 245 | 29,800 | 1,033 | (87) | 30,330 | 5.0 | 01/03/2024 |
| CTCB2212 | 60 | -81.3% | 32,160 | 62 | 32,350 | 34 | (26) | 44,000 | 4.0 | 31/08/2023 |
| CTCB2215 | 1,740 | -4.4% | 34,790 | 67 | 32,350 | 1,601 | (139) | 26,500 | 4.0 | 05/09/2023 |
| CTCB2216 | 1,830 | -4.2% | 5,880 | 124 | 32,350 | 1,575 | (255) | 27,500 | 4.0 | 01/11/2023 |
| CTCB2301 | 1,660 | -7.3% | 10 | 47 | 32,350 | 1,150 | (510) | 30,000 | 3.0 | 16/08/2023 |
| CTCB2302 | 3,110 | -1.3% | 23,700 | 329 | 32,350 | 2,848 | (262) | 27,000 | 3.0 | 24/05/2024 |
| CTPB2301 | 980 | -3.0% | 730 | 38 | 18,000 | 892 | (88) | 16,840 | 1.9 | 07/08/2023 |
| CTPB2302 | 700 | -5.4% | 33,040 | 94 | 18,000 | 575 | (125) | 14,220 | 7.2 | 02/10/2023 |
| CTPB2303 | 680 | -4.2% | 44,200 | 186 | 18,000 | 488 | (192) | 15,810 | 7.2 | 02/01/2024 |
| CVHM2216 | 140 | -56.3% | 63,820 | 62 | 55,000 | 133 | (7) | 62,000 | 8.0 | 31/08/2023 |
| CVHM2219 | 870 | -8.4% | 31,010 | 67 | 55,000 | 608 | (262) | 56,000 | 5.0 | 05/09/2023 |
| CVHM2220 | 1,120 | -7.4% | 10,880 | 124 | 55,000 | 712 | (408) | 58,000 | 5.0 | 01/11/2023 |
| CVHM2301 | 780 | -6.0% | 20,580 | 122 | 55,000 | 495 | (285) | 56,880 | 8.0 | 30/10/2023 |
| CVHM2302 | 3,250 | -1.5% | 860 | 329 | 55,000 | 2,668 | (582) | 50,000 | 4.0 | 24/05/2024 |
| CVHM2303 | 540 | -5.3% | 5,720 | 94 | 55,000 | 286 | (254) | 59,890 | 8.0 | 02/10/2023 |
| CVHM2304 | 1,110 | -3.5% | 17,640 | 154 | 55,000 | 767 | (343) | 53,560 | 8.0 | 01/12/2023 |
| CVHM2305 | 1,200 | -3.2% | 30 | 245 | 55,000 | 718 | (482) | 57,780 | 8.0 | 01/03/2024 |
| CVIB2201 | 2,840 | -3.4% | 2,100 | 67 | 19,650 | 2,501 | (339) | 15,960 | 1.6 | 05/09/2023 |
| CVIB2301 | 400 | -36.5% | 41,440 | 38 | 19,650 | 560 | 160 | 20,210 | 1.6 | 07/08/2023 |
| CVIB2302 | 2,000 | 0.0% | 3,680 | 329 | 19,650 | 2,194 | 194 | 19,150 | 1.7 | 24/05/2024 |
| CVIC2301 | 750 | -3.9% | 13,240 | 122 | 51,000 | 340 | (410) | 53,980 | 8.0 | 30/10/2023 |
| CVNM2212 | 240 | -48.9% | 42,270 | 67 | 71,000 | 97 | (143) | 80,560 | 7.9 | 05/09/2023 |
| CVNM2301 | 920 | -7.1% | 13,010 | 122 | 71,000 | 611 | (309) | 68,890 | 10.0 | 30/10/2023 |
| CVNM2302 | 700 | -7.9% | 16,480 | 94 | 71,000 | 378 | (322) | 72,220 | 10.0 | 02/10/2023 |
| CVNM2303 | 990 | -5.7% | 5,830 | 154 | 71,000 | 617 | (373) | 70,000 | 10.0 | 01/12/2023 |
| CVNM2304 | 1,300 | -5.1% | 13,030 | 245 | 71,000 | 729 | (571) | 71,000 | 10.0 | 01/03/2024 |
| CVPB2212 | 160 | -52.9% | 30,700 | 62 | 19,850 | 79 | (81) | 24,640 | 2.7 | 31/08/2023 |
| CVPB2214 | 950 | -5.9% | 83,270 | 67 | 19,850 | 825 | (125) | 17,000 | 4.0 | 05/09/2023 |
| CVPB2301 | 750 | 1.4% | 17,430 | 89 | 19,850 | 439 | (311) | 19,800 | 4.0 | 27/09/2023 |
| CVPB2302 | 1,560 | 0.7% | 2,460 | 47 | 19,850 | 975 | (585) | 18,600 | 2.0 | 16/08/2023 |
| CVPB2303 | 620 | -10.1% | 3,540 | 94 | 19,850 | 279 | (341) | 15,780 | 16.0 | 02/10/2023 |
| CVPB2304 | 640 | -4.5% | 73,570 | 186 | 19,850 | 257 | (383) | 17,000 | 16.0 | 02/01/2024 |
| CVRE2216 | 220 | -38.9% | 13,860 | 62 | 26,800 | 168 | (52) | 31,000 | 4.0 | 31/08/2023 |
| CVRE2220 | 310 | -18.4% | 111,290 | 67 | 26,800 | 242 | (68) | 30,000 | 4.0 | 05/09/2023 |
| CVRE2221 | 390 | -7.1% | 31,240 | 124 | 26,800 | 271 | (119) | 32,500 | 4.0 | 01/11/2023 |
| CVRE2301 | 330 | -10.8% | 1,350 | 17 | 26,800 | 51 | (279) | 29,700 | 4.0 | 17/07/2023 |
| CVRE2302 | 560 | -5.1% | 44,230 | 122 | 26,800 | 423 | (137) | 28,670 | 5.0 | 30/10/2023 |
| CVRE2303 | 2,020 | -1.5% | 2,340 | 329 | 26,800 | 1,890 | (130) | 25,000 | 3.0 | 24/05/2024 |
| CVRE2304 | 400 | -7.0% | 22,230 | 94 | 26,800 | 267 | (133) | 30,000 | 5.0 | 02/10/2023 |
| CVRE2305 | 780 | -6.0% | 55,890 | 154 | 26,800 | 623 | (157) | 27,110 | 5.0 | 01/12/2023 |
| CVRE2306 | 850 | -3.4% | 1,580 | 245 | 26,800 | 629 | (221) | 29,330 | 5.0 | 01/03/2024 |

(*) 歐式交易方式，以現金交易

(**) PHS 採用 Black-Scholes 估價方式

期投資股

| 股票代碼 | 證券所 | 現時價格 | 目標價* | 報告日 | 預期 2022 年 盈利 (十億越盾) | PE Forward | PB Forward |
|------|------|---------|---------|-----------|---------------------------|---------------|---------------|
| VCB | HOSE | 100,000 | 131,270 | 6/13/2023 | 36,911 | 16.8 | 3.6 |
| BID | HOSE | 43,350 | 57,956 | 6/13/2023 | 23,019 | 12.7 | 2.3 |
| CTG | HOSE | 29,500 | 39,700 | 6/13/2023 | 19,121 | 10.0 | 1.5 |
| MBB | HOSE | 20,200 | 27,200 | 6/13/2023 | 21,242 | 5.8 | 1.2 |

| | | | | | | | |
|-----|-------|---------|---------|------------|--------|-------|-----|
| HDB | HOSE | 18,600 | 23,170 | 6/13/2023 | 10,216 | 6.2 | 1.3 |
| VPB | HOSE | 19,850 | 19,260 | 6/13/2023 | 15,638 | 8.3 | 1.1 |
| TCB | HOSE | 32,350 | 47,270 | 6/13/2023 | 21,351 | 7.8 | 1.2 |
| ACB | HOSE | 22,050 | 31,840 | 6/13/2023 | 15,807 | 8.4 | 1.6 |
| TPB | HOSE | 18,000 | 24,000 | 6/13/2023 | 6,732 | 5.7 | 1.0 |
| OCB | HOSE | 18,300 | 22,700 | 6/13/2023 | 4,354 | 7.2 | 1.1 |
| VIB | HOSE | 19,650 | 29,300 | 6/13/2023 | 9,378 | 6.6 | 1.5 |
| LPB | HOSE | 15,150 | 18,800 | 6/13/2023 | 4,925 | 6.6 | 1.1 |
| MSB | HOSE | 12,600 | 21,900 | 6/13/2023 | 4,803 | 9.1 | 1.4 |
| SHB | HOSE | 12,500 | 15,600 | 6/13/2023 | 8,035 | 6.0 | 0.9 |
| DHG | HOSE | 128,500 | 111,600 | 6/13/2023 | 1,061 | 13.8 | 3.0 |
| IMP | HOSE | 61,000 | 68,000 | 6/13/2023 | 286 | 15.9 | 2.2 |
| POW | HOSE | 13,400 | 15,500 | 6/13/2023 | 2,948 | 14.0 | 1.1 |
| NT2 | HOSE | 29,900 | 34,200 | 6/13/2023 | 732 | 13.4 | 2.1 |
| GEG | HOSE | 16,400 | 18,800 | 6/13/2023 | 208 | 46.5 | 1.7 |
| QTP | UPCOM | 16,896 | 23,900 | 6/13/2023 | 1,300 | 8.3 | 1.6 |
| GAS | HOSE | 93,000 | 111,200 | 6/13/2023 | 13,688 | 15.7 | 3.1 |
| BSR | UPCOM | 17,308 | 24,900 | 6/13/2023 | 8,347 | 6.3 | 0.9 |
| PVS | HNX | 32,400 | 30,700 | 6/13/2023 | 1,059 | 16.8 | 1.2 |
| PLX | HOSE | 37,350 | 48,500 | 6/13/2023 | 3,969 | 16.3 | 2.5 |
| MPC | UPCOM | 17,875 | 19,200 | 6/13/2023 | 597 | 12.9 | 1.3 |
| FMC | HOSE | 42,500 | 50,700 | 6/13/2023 | 314 | 10.5 | 1.4 |
| TCM | HOSE | 56,300 | 54,000 | 6/13/2023 | 247 | 17.9 | 2.0 |
| MSH | HOSE | 35,900 | 37,450 | 6/13/2023 | 262 | 8.2 | 1.3 |
| VHM | HOSE | 55,000 | 83,100 | 6/13/2023 | 29,034 | 12.5 | 2.3 |
| NLG | HOSE | 33,000 | 38,400 | 6/13/2023 | 642 | 22.9 | 1.4 |
| KDH | HOSE | 30,800 | 36,500 | 6/13/2023 | 1,363 | 19.1 | 1.9 |
| VRE | HOSE | 26,800 | 39,700 | 6/13/2023 | 3,345 | 26.9 | 2.6 |
| IDC | HNX | 42,400 | 46,600 | 6/13/2023 | 1,960 | 6.1 | 2.0 |
| KBC | HOSE | 29,350 | 32,000 | 6/13/2023 | 2,073 | 11.9 | 1.3 |
| DPR | HOSE | 58,000 | 88,300 | 6/13/2023 | 239 | 15.9 | 1.0 |
| MWG | HOSE | 43,300 | 50,000 | 6/13/2023 | 2,325 | 33.3 | 3.0 |
| FRT | HOSE | 71,600 | 85,000 | 6/13/2023 | 107 | 111.1 | 6.6 |
| DGW | HOSE | 41,600 | 38,500 | 6/13/2023 | 393 | 16.3 | 2.4 |
| HPG | HOSE | 26,150 | 35,400 | 6/13/2023 | 7,698 | 16.6 | 1.2 |
| VNM | HOSE | 71,000 | 70,200 | 6/13/2023 | 9,143 | 18.0 | 4.5 |
| SAB | HOSE | 153,600 | 162,300 | 6/13/2023 | 5,641 | 21.0 | 5.6 |
| SBT | HOSE | 15,150 | 16,700 | 6/13/2023 | 827 | 15.7 | 1.1 |
| PNJ | HOSE | 75,000 | 82,800 | 2/13/2023 | 1,763 | N/A | N/A |
| PVI | HNX | 49,700 | 47,002 | 12/19/2022 | 996 | 13.8 | 1.3 |
| BMI | HOSE | 23,700 | 25,190 | 12/19/2022 | 427 | 9.0 | 1.0 |
| BVH | HOSE | 44,100 | 70,900 | 12/19/2022 | 2,967 | 17.7 | 2.3 |
| ANV | HOSE | 35,850 | 30,100 | 12/19/2022 | 320 | 12.0 | 1.3 |
| VHC | HOSE | 65,000 | 69,000 | 12/19/2022 | 1,510 | 8.4 | 1.5 |
| SZC | HOSE | 36,150 | 42,700 | 12/19/2022 | 585 | 7.5 | 2.6 |
| GVR | HOSE | 19,400 | 29,755 | 12/19/2022 | 5,521 | 27.8 | 2.1 |
| LHG | HOSE | 26,600 | 42,250 | 12/19/2022 | 653 | 3.5 | 1.2 |
| PVT | HOSE | 23,150 | 26,900 | 12/19/2022 | 831 | 14.1 | 1.2 |
| TRA | HOSE | 93,300 | 117,400 | 12/19/2022 | 349 | 13.9 | 2.8 |
| STK | HOSE | 29,500 | 45,800 | 12/19/2022 | 239 | 13.5 | 1.8 |

資料來源: PHFM 收集

*若除權交易日發生在報告日後將影響目標價

分析師認證

這份報告由 Pham Quang Chuong -研究員製作。負責籌備本研究報告之全部或部份內容之研究分析師、策略分析師、研究人員以茲聲明，任何研究分析師、策略分析師、研究人員在於本研究報告所提出之觀點，皆精確反映出其對於該發行機構與證券之個人意見。各研究分析師、策略分析師、研究人員均保證，其報酬在過去與未來，絕對沒有任何一部分是直接或間接與研究分析師、策略分析師、研究人員在此研究報告中所呈現之特定推薦或觀點有關。

評等指標定義

加碼= 預估其未來之潛在上漲空間大於10%。

觀望= 預估其未來之潛在漲跌空間將在下上10%之間。

減碼= 預估其未來之潛在下跌空間大於10%。

未評等= 本股票並不在富鑫證券之評等涵蓋範圍，或者尚未上市。

績效表現根據12個月的總回報(包含股息)所評定。

富鑫證券股份公司

地址：21st Floor, Phu My Hung Building, 08 Hoang Van Thai Street, Tan Phu Ward, District 7, HCMC.

電話號碼：(84-28) 5 413 5479

傳真號碼：+84 28 5413 5473

胡志明市

富美興交易室

地址：Ground Floor CR2-08, 107 Ton Dat Tien Street, Tan Phu Ward, District 7, HCMC

電話號碼：(84-28) 5 413 5478

傳真號碼：+84 28 5413 5473

Tan Binh 分行

地址：Park Legend Building, 251 Hoang Van Thu, Ward 2, Tan Binh District

電話號碼：(84-28) 3813 2401

傳真號碼：(84-28) 3813 2415

第三郡分行

地址：Floor 4th & 5th, D&D Tower, 458 Nguyen Thi Minh Khai Street, District 3, HCMC

電話號碼：(84-28) 382 08068

傳真號碼：(84-28) 3820 8206

第一郡分行

地址：Floor 10, 1003A, Ruby Building, 81-83-83B-85 Ham Nghi Street, Nguyen Thai Binh Ward, District 1.

電話號碼：(84-28) 3 535 6060

傳真號碼：(84-28) 3 535 2912

河內市

Ha Noi 分行

地址：Floor 5. Vinafor Building 127 Lo Duc St Hai Ba Trung District, Hanoi

電話號碼：(84-24) 3 933 4566

傳真號碼：(84-24) 3 933 4820

Thanh Xuan 分行

地址：Floor 5. UDIC Complex Building N04 Hoang Dao Thuy, Trung Hoa Ward, Cau Giay District, HaNoi.

電話號碼：(84-24) 6 250 9999

傳真號碼：(84-24) 6 250 6666

海防市

海防分行

地址：Floor 2. Eliteco Building

18 Tran Hung Dao Street, Hong Bang District, Hai Phong

電話號碼：(84-225) 384 1810

傳真號碼：(84-225) 384 1801