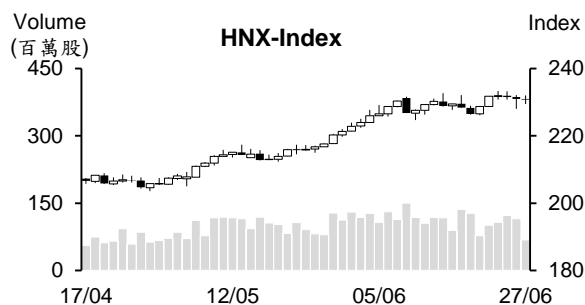
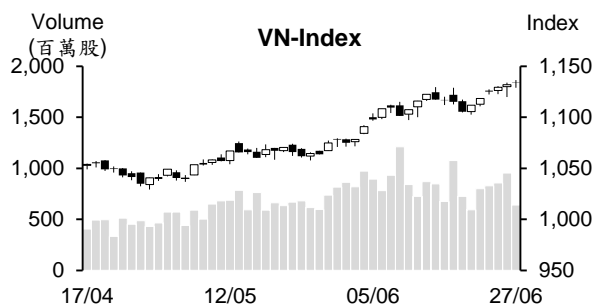


越股行情

27/06/2023	HOSE		VN30		HNX	
收盤價	1,134.33	0.20%	1,134.41	0.28%	230.82	-0.08%
成交股數(百萬股)	722.19	-30.60%	217.95	-19.67%	75.59	-38.34%
撮合股數(百萬股)	641.82	-32.81%	174.39	-26.95%	68.23	-40.76%
與最近 20 日之平均比較	845.57	-24.10%	214.52	-18.71%	113.94	-40.12%
成交值(十億越盾)	14,687	-27.94%	6,012	-18.49%	1,368	-34.28%
撮合成交值(十億越盾)	12,687	-30.72%	4,641	-26.23%	1,230	-36.27%
與最近 20 日之平均比較	15,356	-17.38%	5,346	-13.19%	1,804	-31.81%
上漲家數	221	46%	12	40%	102	42%
下跌家數	194	40%	13	43%	82	33%
持平家數	66	14%	5	17%	61	25%



市場概況

今日越股呈現膠著，量能較昨日萎縮且為最近五個交易日之最低。缺乏銀行之支持，今日盤中 VN 指數多數交易時間均在平盤價位附近游走，最終以小紅作收，來到 1,134 點 (+0.2%)。相較於昨日，今日 HOSE 之上漲檔數佔多 (46%)，不動產、營建、石油、水產及港口類股紛紛上揚。

技術分析

VN 指數連續六個交易日上漲，量能萎縮至低於最近二十日平均成交量。由於指數守穩在 MA5 之上，加上 MA5、10 及 20 呈現多頭排列，顯示盤勢上升走勢仍在延續。另外，平滑異同移動平均線 (MACD) 向上且維持在信號線-Signal 之上 (買進信號)，以及相對強弱指標 (RSI) 提升至 72，支持指數有機會向上測試 1,140 點 (2022 年 7 月底) 或進一步上攻至 1,200 點；河內部分，HNX 指數則連續三個交易日下跌。然指數在逼近 MA20 均線出現“Doji”型，加上量能維持低於最近二十日平均成交量，顯示盤勢在修正後仍有機會向上測試 250 點。整體而言，短線盤勢上升走勢仍在延續，操作上建議投資人可採取短進短出操作，基本面佳、第二季業績表現搶眼及吸引資金之股票為投資標的。

建議股名單: PLX (加碼)

觀察股名單: VPB、PNJ

(請參考第 2 頁)

當日調整股名單

次號	股票代碼	評等	評等日	現時價格	買入區間	持股表現	目標價	預期獲利	停損價	預期損失	備註
1	PLX	加碼	28/06/23	38.15	38.15	0.0%	41.2	8%	37	-3%	PLX 在橫向游走後可望恢復上升走勢。

次號	股票代碼	評等	評等日	現時價格	支撐/壓力	停損	技術指標
1	VPB	觀察買進	28/06/23	20.1	21.5 23.5	19.2	VPB 在 6 月 23 日帶量上揚後呈現回落，然量能萎縮 → VPB 可能僅是修正，投資人可在 19.8-20 買進
2	PNJ	觀察買進	28/06/23	75.5	83-85	71	PNJ 在突破 MA50 後呈現量縮下跌 → 這可能僅是修正，投資人可在 73.5-74 買進。

投資組合部位

次號	股票代碼	評等	評等日	現時價格	買入區間	持股表現	目標價	預期獲利	停損價	預期損失	備註
1	DPR	加碼	24/04/23	59.6	52.1	14.4%	67	28.6%	49.8	-4.4%	
2	GAS	加碼	09/05/23	96.3	93.1	3.4%	100	7.4%	91.6	-2%	
3	HCM	加碼	15/05/23	28.8	25.5	12.9%	31	21.6%	24.4	-4%	
4	TCB	續抱	22/05/23	32.95	29.65	11.1%	39.5	33.2%	28.5	-4%	
5	CTG	加碼	30/05/23	29.35	28	4.8%	31.1	11.1%	27.2	-3%	
6	REE	加碼	01/06/23	62.8	61.5	2.1%	68.5	11%	59	-4%	
7	SSI	加碼	02/06/23	26.6	23.45	13.4%	27.8	19%	22.45	-4%	
8	KDH	加碼	08/06/23	31.5	30.45	3.4%	35	15%	29	-5%	
9	NLG	加碼	12/06/23	33.9	33	2.7%	40.5	23%	30.9	-6%	
10	TCM	加碼	13/06/23	55.9	51.4	8.8%	58.1	13%	49.3	-4%	
11	GMD	加碼	21/06/23	52.9	51	3.7%	56.2	10%	48.9	-4%	
12	BID	加碼	23/06/23	44.3	43.95	0.8%	48	9%	43	-2%	
13	SAB	加碼	26/06/23	154.4	156.5	-1.3%	173	11%	153.7	-2%	
14	PVT	加碼	27/06/23	22.8	21.35	6.8%	23.5	10%	20.6	-4%	

今年前五個月大米出口量突破 300 萬噸

據海關總局之統計數據顯示，今年前五個月越南大米出口量達 362 萬噸，為出口值維持成長之稀少產品之一。第一季雖然較多核心產品之出口值大幅萎縮，但大米之出口量及出口值仍分別增長逾 23% 及 34% 至 185 萬多噸及 9.81 億美元。

大米之平均出口價格上漲近 9% 至每噸 529 美元。特別是對中國之平均出口價格為每噸 589 美元，較去年同期上漲逾 18%。目前越南多種大米之出口價格仍高於泰國及印度。

預期 2023 年稻米產量將逾 2,400 萬多噸，為越南大米加工及出口企業之主要來源。

國內黃金價格與國際走勢逆勢，呈現下跌

6 月 27 日國際黃金價格略微上漲 3 美元至每盎司 1,923 美元 (每兩近 5,480 萬越盾，未包含稅在內)，國內黃金價格則下跌至每兩 6,700 萬越盾。西貢珠寶公司的 SJC 黃金價格下跌 10 萬越盾至每兩 6,640-6,700 萬越盾；DOJI 集團的黃金價格則上漲 10 萬越盾至每兩 6,645-6,710 萬越盾。總計，國內黃金價格較國際高出 1,200 萬越盾。

資料來源：Cafef、Vietstock

Phat Dat (PDR) 計劃以 10,000 越盾之價格發行逾 2 億股以償還債券及開發新專案

據 Phat Dat 不動產股份公司 (HoSE : PDR) 之 2023 年股東大會之相關文件顯示，公司計劃 2023 年營收總額將減少 48% 至 2.8 兆越盾、稅前盈餘將為 8,500 億越盾、稅後盈餘將萎縮 41% 至 6,800 億越盾及股息比率最低佔公司註冊資本的 15%。另外，公司預期將不發放 2022 年股息。

PDR 董事會亦呈上股東大會過私發行方案。公司計畫將以每股 10,000 越盾之價格認銷 6,716 萬多股給專業投資人。在證管會 (SSC) 核准私募發行方案後，PDR 將於 2023 年發行股票。其股將受一年轉讓之限制。另外，公司計畫將於 2023 年及 2024 年以每股 10,000 越盾之價格最多認銷 1.34 億股 (比例為 1:5.5) 給現有股東。預期在發行後，PDR 之註冊資本將增加 2.015 兆越盾至 8.731 兆多越盾。

第二季 PVS 獲利較去年同期成長 96%

今年上半年越南石油技術服務公司 (PTSC, HNX-PVS) 之合併營收較去年同期約萎縮 7% 至 7.3 兆越盾，達成年度計劃的 55%；合併稅前盈餘則增長 7% 至 4,000 億越盾，達成年度計劃的 51%。其中第二季 PVS 營收約下降 5% 至 3.595 兆越盾及稅前盈餘較去年同期擴增 96% 至 1,330 億越盾 (主因於去年第二季公司獲利為 2020 年第一季度以來之最低)。

公司計劃 2023 年合併營收為 13.2 兆越盾及合併稅前盈餘為 7,800 億越盾。公司以油價為每桶 80 美元之預期來訂定 2023 年經營計畫。

ACG 將發行近 1,500 萬股來發放 2022 年第二次股息

An Cuong 木材公司 (HOSE : ACG) 董事會剛通過有關 2022 年第二次股利 (比率為 11%) 發放方案。以逾 1.358 億流通股來計算，ACG 將發行 1,490 萬多股來發放股利。

ACG 已於 2022 年 11 月 4 日支出近 1,500 億越盾來預支 2022 年第一次股息 (比率為 11%)。因此，2022 年股息比率共為 22%。

今年第一季 ACG 營收淨額較去年同期下降 21% 至 6,800 億越盾、稅後盈餘萎縮 70% 至 360 億越盾。總計，公司獲利僅達成年度計劃的逾 5%。

公司計劃 2023 年稅後盈餘將擴增近 9% 至 6,680 億越盾及股息比率將為 20%。

資料來源：Cafef、Vietstock

市場統計

撮合統計

推升指數的前五名股票

HOSE				HNX			
股票代碼	收盤價 (越盾)	漲跌 %	影響指數 %	股票代碼	收盤價 (VND)	漲跌 %	影響指數 %
HPG	25,800	2.38%	0.08%	DHT	28,700	9.96%	0.07%
VHM	55,900	0.72%	0.04%	VCS	61,000	1.67%	0.06%
VRE	27,450	2.81%	0.04%	IPA	16,300	3.16%	0.04%
FPT	87,300	1.75%	0.04%	PVS	32,800	0.61%	0.03%
SSI	26,600	3.10%	0.03%	VNT	53,500	9.86%	0.03%

拖累指數的前五名股票

HOSE				HNX			
股票代碼	收盤價 (越盾)	漲跌 %	影響指數 %	股票代碼	收盤價 (越盾)	漲跌 %	影響指數 %
TCB	32,950	-1.05%	-0.03%	IDJ	10,800	-9.24%	-0.07%
SAB	154,400	-1.03%	-0.02%	KSF	39,500	-1.25%	-0.05%
VPB	20,100	-0.74%	-0.02%	NVB	14,800	-1.33%	-0.04%
LGC	52,900	-6.87%	-0.02%	APS	11,700	-9.30%	-0.03%
EIB	20,750	-1.66%	-0.01%	PTI	36,800	-3.16%	-0.03%

前五名成交量

HOSE				HNX			
股票代碼	收盤價 (越盾)	漲跌 %	成交量 (股)	股票代碼	收盤價 (越盾)	漲跌 %	成交量 (千股)
NVL	15,000	0.67%	31,022,403	SHS	13,700	0.00%	14,281,992
VIX	11,100	-3.48%	23,764,621	PVS	32,800	0.61%	7,218,552
GEX	19,900	-2.69%	22,604,666	HUT	19,700	0.51%	4,439,608
SSI	26,600	3.10%	20,391,359	CEO	25,700	-0.77%	3,690,745
HPG	25,800	2.38%	19,957,295	TNG	19,700	3.68%	2,988,255

前五名成交值

HOSE				HNX			
股票代碼	收盤價 (越盾)	漲跌 %	成交值 (十億越盾)	股票代碼	收盤價 (越盾)	漲跌 %	成交值 (十億越盾)
SSI	26,600	3.10%	537.1	PVS	32,800	0.61%	238.0
HPG	25,800	2.38%	506.6	SHS	13,700	0.00%	195.7
NVL	15,000	0.67%	467.3	IDC	43,900	-0.45%	122.0
GEX	19,900	-2.69%	457.0	CEO	25,700	-0.77%	94.9
DIG	22,850	-1.08%	420.2	HUT	19,700	0.51%	87.9

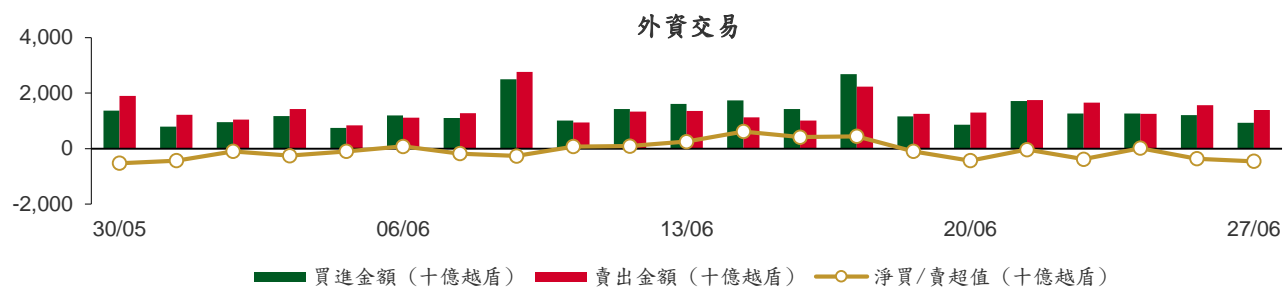
議價交易

前五名股

HOSE			HNX		
股票代碼	成交量 (股)	成交值 (十億越盾)	股票代碼	成交量 (股)	成交值 (十億越盾)
VHM	7,650,201	435.30	IDC	1,031,000	45.25
NVL	15,400,000	219.00	HUT	1,970,000	36.40
VJC	1,734,000	175.83	GKM	480,310	17.42
PET	3,902,000	107.31	DNP	597,000	16.72
VPB	4,910,700	101.12	AMV	3,000,000	15.00

外資交易行情 (股票)

證交所	買進成交量 (百萬股)	買進金額 (十億越盾)	賣出成交量 (百萬股)	賣出金額 (十億越盾)	淨買/賣成 交易 (百萬股)	淨買/賣超值 (十億越盾)
HOSE	33.52	915.49	41.95	1,383.35	(8.44)	(467.87)
HNX	0.93	17.73	0.44	8.04	0.50	9.69
總計	34.45	933.22	42.39	1,391.39	(7.94)	(458.18)



前五名買進				前五名買進			
HOSE				HNX			
股票代碼	收盤價 (越盾)	成交量 (股)	成交值 (十億越盾)	股票代碼	收盤價 (越盾)	成交量 (股)	成交值 (十億越盾)
HPG	25,800	5,695,700	144.72	TNG	19,700	616,600	12.03
VNM	70,500	1,240,400	87.08	SHS	13,700	157,400	2.17
CTG	29,350	2,393,300	69.26	DTD	30,700	21,000	0.64
VHM	55,900	1,115,300	62.04	IDC	43,900	13,800	0.61
MWG	44,200	1,295,200	59.75	PVS	32,800	12,100	0.40

前五名賣出				前五名賣出			
HOSE				HNX			
股票代碼	收盤價 (越盾)	成交量 (股)	成交值 (十億越盾)	股票代碼	收盤價 (越盾)	成交量 (股)	成交值 (十億越盾)
VHM	55,900	7,661,400	435.93	PVS	32,800	74,700	2.46
VNM	70,500	1,820,500	127.56	IDC	43,900	33,100	1.45
STB	29,600	3,613,200	106.84	BVS	24,900	40,000	1.00
MWG	44,200	1,295,200	59.75	NVB	14,800	53,782	0.80
VRE	27,450	1,982,600	54.00	CEO	25,700	18,900	0.49

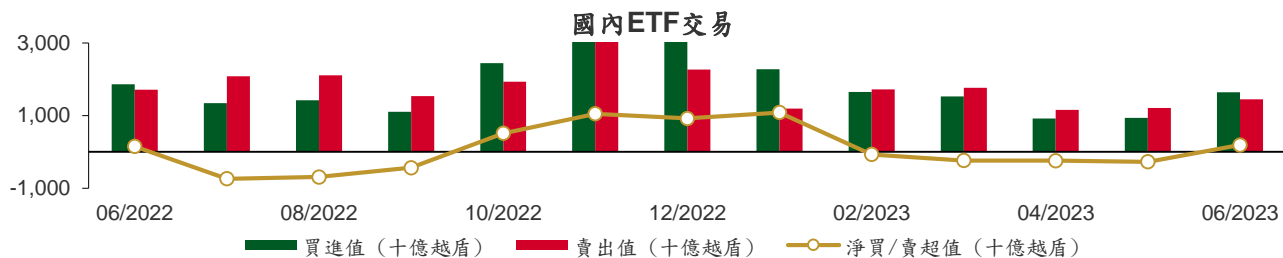
前五名淨買超				前五名淨買超			
HOSE				HNX			
股票代碼	收盤價 (越盾)	淨買成交量 (股)	淨買超值 (十億越盾)	股票代碼	收盤價 (越盾)	淨買成交量 (股)	淨買超值 (十億越盾)
HPG	25,800	5,496,400	139.65	TNG	19,700	603,580	11.78
CTG	29,350	2,090,900	60.46	SHS	13,700	150,400	2.07
SSI	26,600	1,176,400	31.05	DTD	30,700	16,700	0.51
FUEKIVFS	10,100	2,001,000	20.23	HUT	19,700	18,700	0.37
FRT	68,600	260,200	17.94	PVB	22,800	12,000	0.27

前五名淨賣超

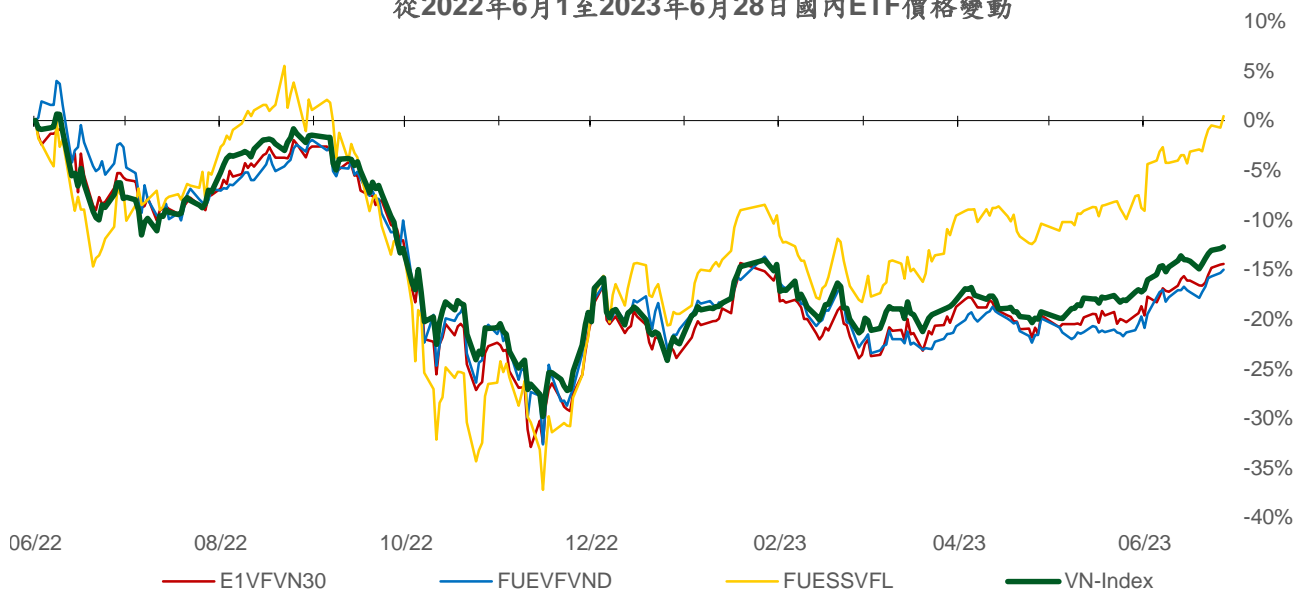
HOSE				HNX			
股票代碼	收盤價 (越盾)	淨賣成交量 (股)	淨賣超值 (十億越盾)	股票代碼	收盤價 (越盾)	淨賣成交量 (股)	淨賣超值 (十億越盾)
VHM	55,900	(6,546,100)	(373.89)	PVS	32,800	(62,600)	(2.06)
STB	29,600	(3,075,500)	(90.92)	BVS	24,900	(40,000)	(1.00)
VNM	70,500	(580,100)	(40.48)	IDC	43,900	(19,300)	(0.85)
VRE	27,450	(1,376,300)	(37.46)	NVB	14,800	(53,782)	(0.80)
KBC	30,300	(818,900)	(24.84)	CTC	3,000	(160,300)	(0.48)

ETF 交易

價格統計					外資交易			
ETF 代碼	收盤價 (越盾)	漲跌 (%)	成交量 (股)	成交值 (十億越盾)	ETF 代碼	買進金額 (十億越盾)	賣出金額 (十億越盾)	淨超值 (十億越盾)
E1VFN30	19,380	0.1%	2,010,455	38.98	E1VFN30	30.67	38.25	(7.57)
FUEMAV30	13,440	0.8%	13,100	0.17	FUEMAV30	0.12	0.02	0.10
FUESSV30	13,910	-0.1%	107,205	1.49	FUESSV30	0.00	0.00	0.00
FUESSV50	16,610	0.2%	3,200	0.05	FUESSV50	0.00	0.00	0.00
FUESSVFL	17,900	1.2%	43,216	0.77	FUESSVFL	0.00	0.67	(0.67)
FUEVFN30	24,090	0.4%	804,300	19.36	FUEVFN30	9.35	18.96	(9.60)
FUEVN100	14,740	1.5%	73,433	1.07	FUEVN100	0.44	0.86	(0.43)
FUEIP100	8,060	1.4%	15,100	0.12	FUEIP100	0.00	0.00	0.00
FUEKIV30	7,420	0.5%	49,700	0.37	FUEKIV30	0.18	0.18	0.00
FUEDCMID	9,290	1.0%	700	0.01	FUEDCMID	0.00	0.00	0.00
FUEKIVFS	10,100	1.0%	2,049,000	20.72	FUEKIVFS	20.47	0.24	20.23
FUEMAVND	10,040	0.1%	100	0.00	FUEMAVND	0.00	0.00	0.00
FUEFCV50	14,000	0.0%	0	0.00	FUEFCV50	0.00	0.00	0.00
總計			5,169,409	83.12	總計	61.24	59.19	2.05



從2022年6月1日至2023年6月28日 國內ETF價格變動



權證資訊

權證代碼 (*)	收盤價 (越盾)	漲跌 (%)	成交量	到期的 天數	標的股 票之價 格 (越盾)	權證理 論價格 (越盾) (**)	與收盤價 的差異 (越盾)	履約價 格(越盾)	行使比 例 n:1	到期日
CACB2208	1,480	0.0%	36,610	70	22,200	1,366	(114)	17,940	3.3	05/09/2023
CACB2301	310	-50.0%	24,250	41	22,200	438	128	23,120	1.7	07/08/2023
CFPT2210	400	-14.9%	74,290	65	87,300	396	(4)	90,000	10.0	31/08/2023
CFPT2213	1,520	8.6%	20,660	70	87,300	1,405	(115)	74,500	10.0	05/09/2023
CFPT2214	1,630	7.2%	5,650	127	87,300	1,424	(206)	76,000	10.0	01/11/2023
CFPT2302	900	0.0%	0	50	87,300	572	(328)	85,000	10.0	16/08/2023
CFPT2303	540	-3.6%	165,640	135	87,300	822	282	86,000	10.0	09/11/2023
CHDB2301	630	-3.1%	21,810	125	18,700	339	(291)	19,330	4.0	30/10/2023
CHPG2226	3,400	10.8%	1,680	70	25,800	3,314	(86)	19,500	2.0	05/09/2023
CHPG2227	3,370	7.7%	10,460	127	25,800	3,138	(232)	20,500	2.0	01/11/2023
CHPG2302	3,300	0.0%	0	92	25,800	3,186	(114)	20,000	2.0	27/09/2023
CHPG2303	2,090	5.0%	980	20	25,800	2,359	269	23,900	1.0	17/07/2023
CHPG2304	1,660	1.8%	30	50	25,800	1,787	127	23,000	2.0	16/08/2023
CHPG2305	1,300	18.2%	10,170	41	25,800	1,642	342	23,200	2.0	07/08/2023
CHPG2306	1,990	7.6%	55,420	135	25,800	2,240	250	20,000	3.0	09/11/2023
CHPG2307	1,610	3.2%	10,670	189	25,800	1,350	(260)	22,670	4.0	02/01/2024
CHPG2308	1,430	7.5%	44,060	125	25,800	1,280	(150)	22,110	4.0	30/10/2023
CHPG2309	2,000	20.5%	55,250	332	25,800	1,964	(36)	24,000	3.0	24/05/2024
CHPG2310	1,150	5.5%	29,400	97	25,800	1,021	(129)	23,220	4.0	02/10/2023
CHPG2311	1,680	6.3%	30	157	25,800	1,505	(175)	21,230	4.0	01/12/2023
CHPG2312	1,420	7.6%	20	189	25,800	1,195	(225)	23,780	4.0	02/01/2024
CHPG2313	1,740	4.2%	920	248	25,800	1,389	(351)	23,330	4.0	01/03/2024
CMBB2211	70	-68.2%	42,390	65	20,100	30	(40)	26,330	3.9	31/08/2023
CMBB2214	2,100	-4.1%	63,070	70	20,100	1,932	(168)	16,580	2.0	05/09/2023
CMBB2215	2,180	2.8%	47,710	127	20,100	1,764	(416)	17,560	2.0	01/11/2023
CMBB2303	420	-27.6%	7,640	41	20,100	535	115	20,290	2.0	07/08/2023
CMBB2304	770	1.3%	1,260	97	20,100	553	(217)	14,950	9.8	02/10/2023
CMBB2305	730	-2.7%	20,830	189	20,100	468	(262)	16,580	9.8	02/01/2024
CMBB2306	2,060	-0.5%	93,600	332	20,100	1,857	(203)	19,510	2.0	24/05/2024
CMSN2215	160	-54.3%	8,150	70	77,700	68	(92)	102,000	10.0	05/09/2023
CMSN2301	1,370	-2.1%	90	125	77,700	1,029	(341)	73,980	10.0	30/10/2023
CMSN2302	3,310	-1.2%	560	332	77,700	3,325	15	66,000	6.0	24/05/2024
CMSN2303	930	-6.1%	530	97	77,700	726	(204)	78,000	10.0	02/10/2023
CMSN2304	1,360	-2.9%	710	157	77,700	1,046	(314)	75,680	10.0	01/12/2023
CMSN2305	1,670	-2.3%	320	248	77,700	1,247	(423)	76,790	10.0	01/03/2024
CMWG2214	350	-12.5%	3,630	70	44,200	276	(74)	46,500	10.0	05/09/2023
CMWG2215	580	-10.8%	41,730	127	44,200	471	(109)	45,000	10.0	01/11/2023
CMWG2301	340	-2.9%	2,400	20	44,200	160	(180)	46,300	7.0	17/07/2023
CMWG2302	330	3.1%	125,030	135	44,200	513	183	50,000	6.0	09/11/2023
CMWG2303	790	-3.7%	15,890	97	44,200	672	(118)	31,330	20.0	02/10/2023
CMWG2304	790	-1.3%	21,510	189	44,200	612	(178)	34,000	20.0	02/01/2024
CMWG2305	3,200	-0.9%	9,510	332	44,200	3,138	(62)	36,000	4.0	24/05/2024
CNVL2301	1,260	0.0%	97,360	125	15,000	662	(598)	13,460	4.0	30/10/2023
CPDR2301	1,320	-2.9%	13,270	125	17,000	915	(405)	14,220	4.0	30/10/2023
CPOW2301	940	-4.1%	47,000	125	13,600	686	(254)	13,980	2.0	30/10/2023
CSTB2224	5,200	6.1%	5,370	70	29,600	4,914	(286)	20,000	2.0	05/09/2023
CSTB2225	5,400	2.3%	3,760	127	29,600	4,877	(523)	20,500	2.0	01/11/2023
CSTB2301	1,560	-1.3%	1,010	20	29,600	1,190	(370)	26,400	3.0	17/07/2023
CSTB2302	1,130	4.6%	1,300	41	29,600	1,437	307	28,200	2.0	07/08/2023
CSTB2303	4,380	-2.7%	160,930	135	29,600	4,299	(81)	22,000	2.0	09/11/2023
CSTB2304	950	-1.0%	1,920	125	29,600	844	(106)	28,670	5.0	30/10/2023
CSTB2305	1,170	-3.3%	20	189	29,600	980	(190)	29,110	5.0	02/01/2024
CSTB2306	2,640	0.4%	670	332	29,600	3,047	407	30,000	2.0	24/05/2024

CSTB2307	720	-4.0%	20,160	97	29,600	629	(91)	30,000	5.0	02/10/2023
CSTB2308	1,180	-0.8%	4,040	157	29,600	1,023	(157)	27,800	5.0	01/12/2023
CSTB2309	1,060	-1.9%	42,680	189	29,600	856	(204)	30,560	5.0	02/01/2024
CSTB2310	1,240	-1.6%	240	248	29,600	1,017	(223)	30,330	5.0	01/03/2024
CTCB2212	90	-72.7%	16,300	65	32,950	49	(41)	44,000	4.0	31/08/2023
CTCB2215	1,990	2.6%	15,450	70	32,950	1,743	(247)	26,500	4.0	05/09/2023
CTCB2216	1,970	-1.5%	7,560	127	32,950	1,703	(267)	27,500	4.0	01/11/2023
CTCB2301	1,790	0.0%	0	50	32,950	1,317	(473)	30,000	3.0	16/08/2023
CTCB2302	3,180	-1.6%	12,910	332	32,950	3,010	(170)	27,000	3.0	24/05/2024
CTPB2301	1,010	1.0%	6,830	41	18,400	1,066	56	16,840	1.9	07/08/2023
CTPB2302	760	-2.6%	23,020	97	18,400	626	(134)	14,220	7.2	02/10/2023
CTPB2303	740	-1.3%	123,470	189	18,400	532	(208)	15,810	7.2	02/01/2024
CVHM2216	180	-47.1%	18,520	65	55,900	170	(10)	62,000	8.0	31/08/2023
CVHM2219	1,010	3.1%	3,210	70	55,900	718	(292)	56,000	5.0	05/09/2023
CVHM2220	1,320	9.1%	4,380	127	55,900	810	(510)	58,000	5.0	01/11/2023
CVHM2301	880	-1.1%	80	125	55,900	560	(320)	56,880	8.0	30/10/2023
CVHM2302	3,470	2.1%	8,000	332	55,900	2,838	(632)	50,000	4.0	24/05/2024
CVHM2303	610	0.0%	4,080	97	55,900	338	(272)	59,890	8.0	02/10/2023
CVHM2304	1,220	0.0%	40	157	55,900	844	(376)	53,560	8.0	01/12/2023
CVHM2305	1,290	0.0%	90	248	55,900	784	(506)	57,780	8.0	01/03/2024
CVIB2201	2,930	-1.0%	2,680	70	19,800	2,597	(333)	15,960	1.6	05/09/2023
CVIB2301	410	-36.9%	19,570	41	19,800	633	223	20,210	1.6	07/08/2023
CVIB2302	2,050	1.0%	11,060	332	19,800	2,260	210	19,150	1.7	24/05/2024
CVIC2301	830	0.0%	22,680	125	52,400	428	(402)	53,980	8.0	30/10/2023
CVNM2212	250	-43.2%	21,340	70	70,500	92	(158)	80,560	7.9	05/09/2023
CVNM2301	860	-5.5%	14,450	125	70,500	586	(274)	68,890	10.0	30/10/2023
CVNM2302	670	-5.6%	10,970	97	70,500	360	(310)	72,220	10.0	02/10/2023
CVNM2303	940	-6.0%	2,270	157	70,500	593	(347)	70,000	10.0	01/12/2023
CVNM2304	1,250	-2.3%	6,070	248	70,500	705	(545)	71,000	10.0	01/03/2024
CVPB2212	180	-48.6%	33,610	65	20,100	100	(80)	24,640	2.7	31/08/2023
CVPB2214	1,060	0.0%	45,820	70	20,100	883	(177)	17,000	4.0	05/09/2023
CVPB2301	770	-6.1%	3,320	92	20,100	483	(287)	19,800	4.0	27/09/2023
CVPB2302	1,720	0.0%	0	50	20,100	1,082	(638)	18,600	2.0	16/08/2023
CVPB2303	760	-5.0%	11,780	97	20,100	294	(466)	15,780	16.0	02/10/2023
CVPB2304	730	-5.2%	42,620	189	20,100	271	(459)	17,000	16.0	02/01/2024
CVRE2216	260	-27.8%	59,550	65	27,450	224	(36)	31,000	4.0	31/08/2023
CVRE2220	400	14.3%	91,580	70	27,450	309	(91)	30,000	4.0	05/09/2023
CVRE2221	490	14.0%	20,220	127	27,450	328	(162)	32,500	4.0	01/11/2023
CVRE2301	360	20.0%	3,070	20	27,450	99	(261)	29,700	4.0	17/07/2023
CVRE2302	650	14.0%	1,230	125	27,450	493	(157)	28,670	5.0	30/10/2023
CVRE2303	2,100	8.8%	6,650	332	27,450	2,045	(55)	25,000	3.0	24/05/2024
CVRE2304	500	16.3%	6,710	97	27,450	325	(175)	30,000	5.0	02/10/2023
CVRE2305	870	7.4%	58,620	157	27,450	704	(166)	27,110	5.0	01/12/2023
CVRE2306	930	8.1%	11,830	248	27,450	701	(229)	29,330	5.0	01/03/2024

(*) 歐式交易方式，以現金交易

(**) PHS 採用 Black-Scholes 估價方式

期投資股

股票代碼	證券所	現時價格	目標價*	報告日	預期 2022 年 盈利 (十億越盾)	PE Forward	PB Forward
VCB	HOSE	100,000	131,270	6/13/2023	36,911	16.8	3.6
BID	HOSE	44,300	57,956	6/13/2023	23,019	12.7	2.3
CTG	HOSE	29,350	39,700	6/13/2023	19,121	10.0	1.5
MBB	HOSE	20,100	27,200	6/13/2023	21,242	5.8	1.2
HDB	HOSE	18,700	23,170	6/13/2023	10,216	6.2	1.3
VPB	HOSE	20,100	19,260	6/13/2023	15,638	8.3	1.1

TCB	HOSE	32,950	47,270	6/13/2023	21,351	7.8	1.2
ACB	HOSE	22,200	31,840	6/13/2023	15,807	8.4	1.6
TPB	HOSE	18,400	24,000	6/13/2023	6,732	5.7	1.0
OCB	HOSE	18,700	22,700	6/13/2023	4,354	7.2	1.1
VIB	HOSE	19,800	29,300	6/13/2023	9,378	6.6	1.5
LPB	HOSE	15,250	18,800	6/13/2023	4,925	6.6	1.1
MSB	HOSE	12,800	21,900	6/13/2023	4,803	9.1	1.4
SHB	HOSE	12,700	15,600	6/13/2023	8,035	6.0	0.9
DHG	HOSE	133,300	111,600	6/13/2023	1,061	13.8	3.0
IMP	HOSE	60,000	68,000	6/13/2023	286	15.9	2.2
POW	HOSE	13,600	15,500	6/13/2023	2,948	14.0	1.1
NT2	HOSE	31,800	34,200	6/13/2023	732	13.4	2.1
GEG	HOSE	16,600	18,800	6/13/2023	208	46.5	1.7
QTP	UPCOM	17,004	23,900	6/13/2023	1,300	8.3	1.6
GAS	HOSE	96,300	111,200	6/13/2023	13,688	15.7	3.1
BSR	UPCOM	17,554	24,900	6/13/2023	8,347	6.3	0.9
PVS	HNX	32,800	30,700	6/13/2023	1,059	16.8	1.2
PLX	HOSE	38,150	48,500	6/13/2023	3,969	16.3	2.5
MPC	UPCOM	18,137	19,200	6/13/2023	597	12.9	1.3
FMC	HOSE	41,500	50,700	6/13/2023	314	10.5	1.4
TCM	HOSE	55,900	54,000	6/13/2023	247	17.9	2.0
MSH	HOSE	36,500	37,450	6/13/2023	262	8.2	1.3
VHM	HOSE	55,900	83,100	6/13/2023	29,034	12.5	2.3
NLG	HOSE	33,900	38,400	6/13/2023	642	22.9	1.4
KDH	HOSE	31,500	36,500	6/13/2023	1,363	19.1	1.9
VRE	HOSE	27,450	39,700	6/13/2023	3,345	26.9	2.6
IDC	HNX	43,900	46,600	6/13/2023	1,960	6.1	2.0
KBC	HOSE	30,300	32,000	6/13/2023	2,073	11.9	1.3
DPR	HOSE	59,600	88,300	6/13/2023	239	15.9	1.0
MWG	HOSE	44,200	50,000	6/13/2023	2,325	33.3	3.0
FRT	HOSE	68,600	85,000	6/13/2023	107	111.1	6.6
DGW	HOSE	42,500	38,500	6/13/2023	393	16.3	2.4
HPG	HOSE	25,800	35,400	6/13/2023	7,698	16.6	1.2
VNM	HOSE	70,500	70,200	6/13/2023	9,143	18.0	4.5
SAB	HOSE	154,400	162,300	6/13/2023	5,641	21.0	5.6
SBT	HOSE	15,500	16,700	6/13/2023	827	15.7	1.1
PNJ	HOSE	75,500	82,800	2/13/2023	1,763	N/A	N/A
PVI	HNX	48,900	47,002	12/19/2022	996	13.8	1.3
BMI	HOSE	24,950	25,190	12/19/2022	427	9.0	1.0
BVH	HOSE	45,300	70,900	12/19/2022	2,967	17.7	2.3
ANV	HOSE	35,600	30,100	12/19/2022	320	12.0	1.3
VHC	HOSE	65,000	69,000	12/19/2022	1,510	8.4	1.5
SZC	HOSE	37,450	42,700	12/19/2022	585	7.5	2.6
GVR	HOSE	19,600	29,755	12/19/2022	5,521	27.8	2.1
LHG	HOSE	27,000	42,250	12/19/2022	653	3.5	1.2
PVT	HOSE	22,800	26,900	12/19/2022	831	14.1	1.2
TRA	HOSE	89,100	117,400	12/19/2022	349	13.9	2.8
STK	HOSE	29,350	45,800	12/19/2022	239	13.5	1.8

資料來源: PHFM 收集

*若除權交易日發生在報告日後將影響目標價

分析師認證

這份報告由 Pham Quang Chuong -研究員製作。負責籌備本研究報告之全部或部份內容之研究分析師、策略分析師、研究人員以茲聲明，任何研究分析師、策略分析師、研究人員在於本研究報告所提出之觀點，皆精確反映出其對於該發行機構與證券之個人意見。各研究分析師、策略分析師、研究人員均保證，其報酬在過去與未來，絕對沒有任何一部分是直接或間接與研究分析師、策略分析師、研究人員在此研究報告中所呈現之特定推薦或觀點有關。

評等指標定義

加碼= 預估其未來之潛在上漲空間大於10%。

觀望= 預估其未來之潛在漲跌空間將在下上10%之間。

減碼= 預估其未來之潛在下跌空間大於10%。

未評等= 本股票並不在富鑫證券之評等涵蓋範圍，或者尚未上市。

績效表現根據12個月的總回報(包含股息)所評定。

富鑫證券股份公司

地址：21st Floor, Phu My Hung Building, 08 Hoang Van Thai Street, Tan Phu Ward, District 7, HCMC.

電話號碼：(84-28) 5 413 5479

傳真號碼：+84 28 5413 5473

胡志明市

富美興交易室

地址：Ground Floor CR2-08, 107 Ton Dat Tien Street, Tan Phu Ward, District 7, HCMC

電話號碼：(84-28) 5 413 5478

傳真號碼：+84 28 5413 5473

Tan Binh 分行

地址：Park Legend Building, 251 Hoang Van Thu, Ward 2, Tan Binh District

電話號碼：(84-28) 3813 2401

傳真號碼：(84-28) 3813 2415

第三郡分行

地址：Floor 4th & 5th, D&D Tower, 458 Nguyen Thi Minh Khai Street, District 3, HCMC

電話號碼：(84-28) 382 08068

傳真號碼：(84-28) 3820 8206

第一郡分行

地址：Floor 10, 1003A, Ruby Building, 81-83-83B-85 Ham Nghi Street, Nguyen Thai Binh Ward, District 1.

電話號碼：(84-28) 3 535 6060

傳真號碼：(84-28) 3 535 2912

河內市

Ha Noi 分行

地址：Floor 5. Vinafor Building 127 Lo Duc St Hai Ba Trung District, Hanoi

電話號碼：(84-24) 3 933 4566

傳真號碼：(84-24) 3 933 4820

Thanh Xuan 分行

地址：Floor 5. UDIC Complex Building N04 Hoang Dao Thuy, Trung Hoa Ward, Cau Giay District, HaNoi.

電話號碼：(84-24) 6 250 9999

傳真號碼：(84-24) 6 250 6666

海防市

海防分行

地址：Floor 2. Eliteco Building

18 Tran Hung Dao Street, Hong Bang District, Hai Phong

電話號碼：(84-225) 384 1810

傳真號碼：(84-225) 384 1801