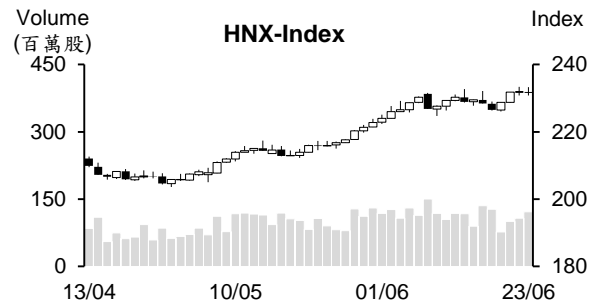
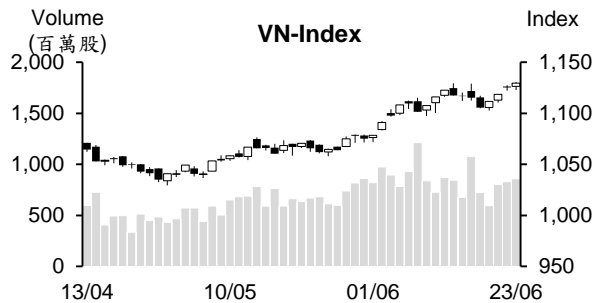


日期	星期一 06/19	星期二 06/20	星期三 06/21	星期四 06/22	星期五 06/23	平均
收盤 (HOSE)	1,105.40	1,111.72	1,118.46	1,125.30	1,129.38	1,118.05
漲跌 +/-	-9.82	6.32	6.74	6.84	4.08	2.83
漲跌 %	-0.88%	0.57%	0.61%	0.61%	0.36%	0.25%
撮合股數 (百萬股)	723.79	593.18	800.66	829.18	857.29	760.82
撮合成交值 (十億越盾)	12,468.47	11,228.93	15,527.85	16,244.16	16,707.03	14,435.29
外資 (十億越盾)	-104.39	-409.30	39.14	-406.83	-41.10	-184.50
收盤 (VN30)	1,098.94	1,104.27	1,112.07	1,117.60	1,126.76	1,111.93
漲跌 +/-	-10.12	5.33	7.80	5.53	9.16	3.54
漲跌 %	-0.91%	0.49%	0.71%	0.50%	0.82%	0.32%
撮合股數 (百萬股)	193.16	145.98	185.92	199.45	231.94	191.29
撮合成交值 (十億越盾)	4,385.85	3,716.70	4,754.07	5,159.87	6,152.89	4,833.88
外資 (十億越盾)	-502.25	-380.48	-96.89	-465.72	-89.21	-306.91
收盤 (HNX)	226.52	228.77	231.77	231.91	231.54	230.10
漲跌 +/-	-1.92	2.25	3.00	0.14	-0.37	0.62
漲跌 %	-0.84%	0.99%	1.31%	0.06%	-0.16%	0.27%
撮合股數 (百萬股)	127.59	77.10	100.66	107.19	122.08	106.93
撮合成交值 (十億越盾)	1,910.51	1,221.52	1,749.48	1,858.93	2,100.12	1,768.11
外資 (十億越盾)	4.81	-26.06	-75.83	22.65	56.62	-3.56



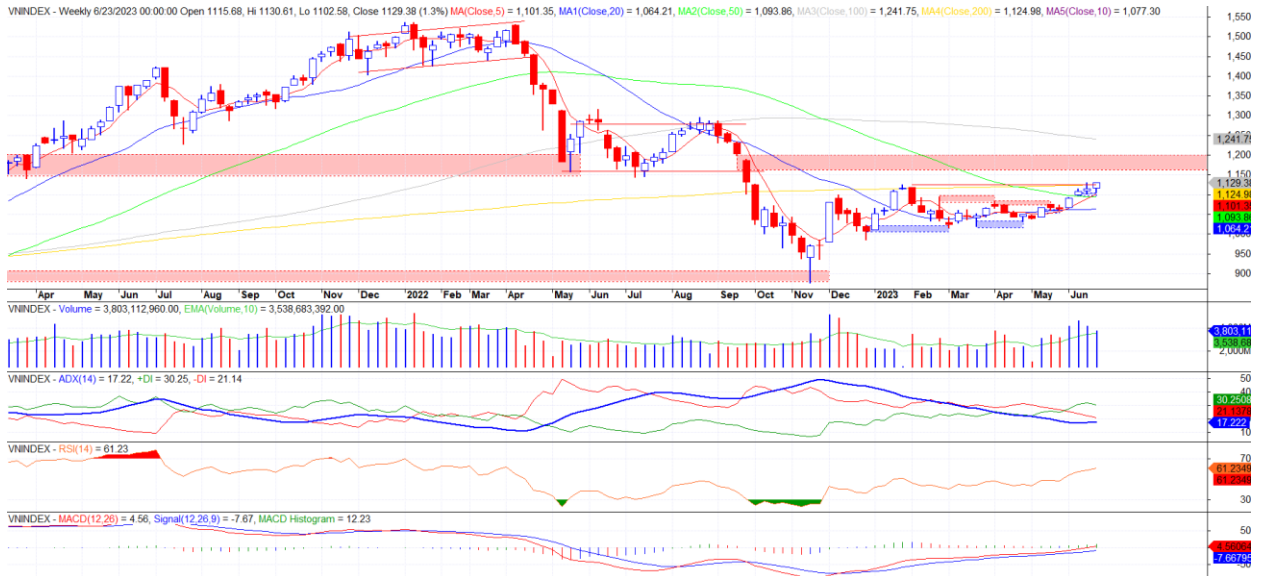
市場概況

VN 指數連續四個交易日上揚且收在最近九個月以來之最高。上周一 VN 指數回落，但其後指數緩步墊高，惟量能較前周有所萎縮。整體來看，上漲檔數仍占多，飲料、肥料及證券類股紛紛上揚。僅有 VCB 等部分指標股因獲利了結賣壓湧現而回落。與 HOSE 盤勢相似，HNX 指數亦上揚。

技術分析

上週 VN 指數突破 1,124 點價位，顯示短線盤勢之修正已告一段落，指數有機會進一步上攻。透過盤面觀察，上周三 (6 月 21 日) K 線出現缺口且其後持續墊高，顯示這是上升缺口，1,180 點為目前指數之壓力點，下一個目標價位將為 1,160-1,200 點，反之，指數若修正，1,118-1,123 點將為短線指數之支撐點。河內部分，上週 HNX 指數持續上漲並突破 MA50 周線。透過盤面觀察，指數在回測 MA20 後已回升，支持指數有機會進一步上攻，目前指數未遭到任何壓力區，中期目標價位將為 260-270 點。整體而言，兩大指數在修正後已恢復上升走勢，操作上建議投資人可將投資部位之持股率維持在合理比率，不動產、鋼鐵、公共投資或價格仍在低價位之零售、紡織、水產、肥料及化學製品之類股為投資標的。

VN-Index



HNX-Index



市場統計

前五名成交量

HOSE				HNX			
股票代碼	收盤價 (越盾)	漲跌 %	成交量 (股)	股票代碼	收盤價 (越盾)	漲跌 %	成交量 (股)
NVL	14,500	-2.68%	180,616,273	SHS	13,800	2.22%	110,282,416
VND	19,700	1.55%	144,928,239	PVS	31,800	-1.85%	42,466,631
DIG	22,800	9.62%	131,973,953	CEO	26,200	4.38%	32,333,166
SHB	12,800	1.59%	124,219,494	IDJ	13,200	-7.69%	31,145,106
HPG	25,400	8.32%	115,653,820	APS	14,300	-5.92%	23,510,419

前五名成交值

HOSE				HNX			
股票代碼	收盤價 (越盾)	漲跌 %	成交值 (十億越盾)	股票代碼	收盤價 (越盾)	漲跌 %	成交值 (十億越盾)
DIG	22,800	9.62%	2,923.9	SHS	13,800	2.22%	1,517.4
VND	19,700	1.55%	2,833.1	PVS	31,800	-1.85%	1,391.7
HPG	25,400	8.32%	2,814.5	CEO	26,200	4.38%	837.6
NVL	14,500	-2.68%	2,608.4	IDC	43,200	2.37%	696.3
STB	30,300	4.48%	2,209.6	HUT	20,000	11.11%	425.1

影響指數統計

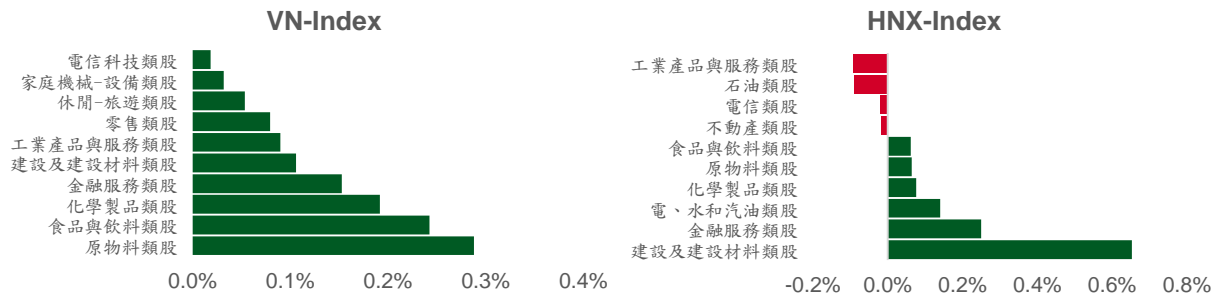
推升指數的前五名股

HOSE				HNX			
股票代碼	收盤價 (越盾)	漲跌 %	影響指數 %	股票代碼	收盤價 (VND)	漲跌 %	影響指數 %
HPG	25,400	8.32%	0.26%	HUT	20,000	11.11%	0.25%
VNM	69,100	4.54%	0.14%	DNP	26,600	15.65%	0.15%
GVR	19,000	6.74%	0.11%	IDC	43,200	2.37%	0.12%
VPB	20,200	3.32%	0.10%	VCS	59,800	3.10%	0.10%
CTG	29,250	2.63%	0.08%	CEO	26,200	4.38%	0.10%

拖累指數的前五名股

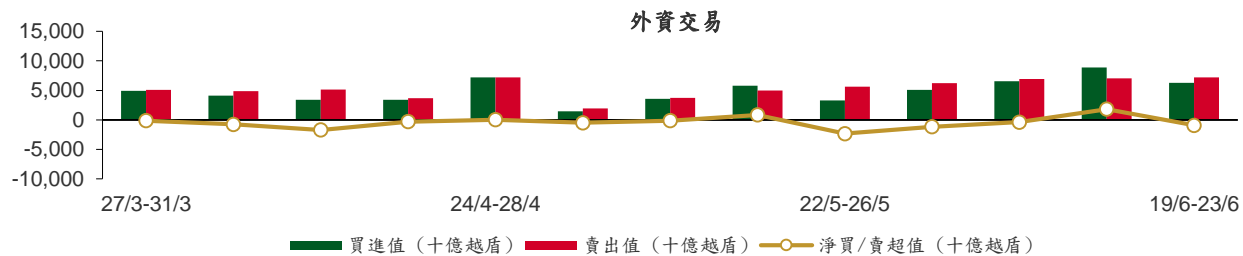
HOSE				HNX			
股票代碼	收盤價 (越盾)	漲跌 %	影響指數 %	股票代碼	收盤價 (越盾)	漲跌 %	影響指數 %
VCB	99,900	-4.86%	-0.55%	PVS	31,800	-1.85%	-0.10%
VIC	52,000	-2.80%	-0.13%	KSF	38,800	-1.77%	-0.07%
NVL	14,500	-2.68%	-0.02%	IDJ	13,200	-7.69%	-0.07%
BCM	80,600	-0.74%	-0.01%	VNT	48,700	-16.75%	-0.06%
GAS	95,200	-0.31%	-0.01%	API	12,600	-11.89%	-0.05%

影響指數統計



外資交易行情 (股票)

證交所	買進成交量 (百萬股)	買進金額 (十億越盾)	賣出成交量 (百萬股)	賣出金額 (十億越盾)	淨買/賣成 交易 (百萬股)	淨買/賣超值 (十億越盾)
HOSE	206.92	6,043.10	232.65	6,965.58	(25.73)	(922.48)
HNX	10.96	220.28	7.00	238.10	3.96	(17.81)
總計	217.88	6,263.38	239.65	7,203.68	(21.77)	(940.29)



前五名淨買超

HOSE				HNX			
股票代碼	收盤價 (越盾)	淨買成交量 (股)	淨買超值 (十億越盾)	股票代碼	收盤價 (越盾)	淨買成交量 (股)	淨買超值 (十億越盾)
HPG	25,400	18,277,800	449.50	SHS	13,800	6,537,972	91.15
FUEVFVND	23,900	7,584,300	179.97	TNG	19,000	760,280	14.33
VCI	37,500	2,810,700	102.99	DTD	30,900	100,030	3.29
STB	30,300	3,469,700	102.54	VCS	59,800	21,468	1.25
FRT	67,800	1,545,900	101.33	PVI	48,600	17,788	0.87

前五名淨賣超

HOSE				HNX			
股票代碼	收盤價 (越盾)	淨賣成交量 (股)	淨賣超值 (十億越盾)	股票代碼	收盤價 (越盾)	淨賣成交量 (股)	淨賣超值 (十億越盾)
VHM	56,000	(9,688,000)	(527.59)	IDC	43,200	(1,980,300)	(85.51)
NVL	14,500	(26,483,600)	(377.20)	PVS	31,800	(950,264)	(31.65)
VNM	69,100	(4,728,300)	(310.70)	BVS	25,300	(161,500)	(3.92)
VCB	99,900	(1,770,400)	(179.24)	NVB	15,200	(170,193)	(2.55)
TPB	18,500	(8,581,300)	(158.19)	THD	39,700	(32,740)	(1.30)

分析師認證

這份報告由 Pham Quang Chuong - 富鑫證券股份公司的研究員製作。負責籌備本研究報告之全部或部份內容之研究分析師、策略分析師、研究人員以茲聲明，任何研究分析師、策略分析師、研究人員在於本研究報告所提出之觀點，皆精確反映出其對於該發行機構與證券之個人意見。各研究分析師、策略分析師、研究人員均保證，其報酬在過去與未來，絕對沒有任何一部分是直接或間接與研究分析師、策略分析師、研究人員在此研究報告中所呈現之特定推薦或觀點有關。

免責聲明

以上資訊乃基於相信為可靠之來源所彙編，惟本公司不負責其完整性與準確性。本日報並不作為買賣任何股票之推薦或邀約。富鑫證券與其相關子公司、管理人員與職員皆可能持有上述之任何證券。富鑫證券（或其任何相關子公司）隨時可能對上述之任何公司進行或承攬投資銀行業務或其他業務。本報告中包含的所有意見與估計，代表我們截至此日期所作之判斷，其後若有任何因素導致更動，本公司恕不另行通知。

富鑫證券股份公司

地址：21st Floor, Phu My Hung Building, 08 Hoang Van Thai St, Tan Phu Ward. District 7, HCM.

電話號碼：(84-28) 5 413 5479

傳真號碼：+84 28 5413 5473

胡志明市

富美興交易室

地址：Ground Floor CR2-08, 107 Ton Dat Tien Street, Tan Phu Ward, District 7, HCMC

電話號碼：(84-28) 5 413 5478

傳真號碼：+84 28 5413 5473

Tan Binh 分行

地址：Park Legend Building 251 Hoang Van Thu, Ward 2, Tan Binh District, HCMC

電話號碼：(84-28) 3 813 2401

傳真號碼：(84-28) 3 813 2415

第三郡分行

地址：Floor 4th & 5th, D&D Tower, 458 Nguyen Thi Minh Khai Street, District 3, HCMC

電話號碼：(84-28) 382 08068

傳真號碼：(84-28) 3820 8206

第一郡分行

地址：Floor 10, 1003A, Ruby Building, 81-83-83B-85 Ham Nghi Street, Nguyen Thai Binh Ward, District 1.

電話號碼：(84-28) 3 535 6060

傳真號碼：(84-28) 3 535 2912

河內市

Ha Noi 分行

地址：Floor 5. Vinafor Building 127 Lo Duc St Hai Ba Trung District, Hanoi

電話號碼：(84-24) 3 933 4566

傳真號碼：(84-24) 3 933 4820

Thanh Xuan 分行

地址：Floor 5. UDIC Complex Building N04 Hoang Dao Thuy, Trung Hoa Ward, Cau Giay District, HaNoi.

電話號碼：(84-24) 6 250 9999

傳真號碼：(84-24) 6 250 6666

海防市

海防分行

地址：Floor 2. Eliteco Building 18 Tran Hung Dao Street, Hong Bang District, Hai Phong

電話號碼：(84-225) 384 1810

傳真號碼：(84-225) 384 1801