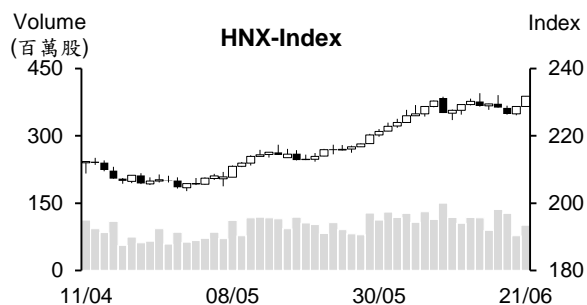
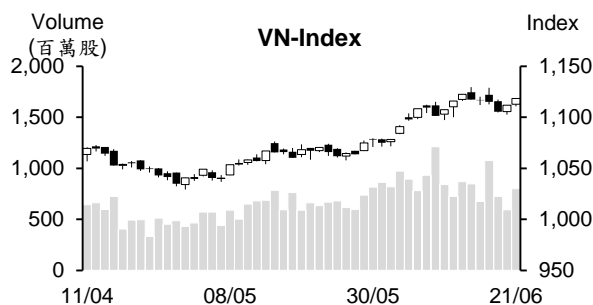


越股行情

21/06/2023	HOSE		VN30		HNX	
收盤價	1,118.46	0.61%	1,112.07	0.71%	231.77	1.31%
成交股數(百萬股)	876.09	25.92%	219.47	19.16%	119.15	47.13%
撮合股數(百萬股)	800.66	34.98%	185.92	27.36%	100.66	30.55%
與最近 20 日之平均比較	819.65	-2.32%	199.87	-6.98%	113.36	-11.21%
成交值(十億越盾)	17,525	28.71%	5,818	21.03%	2,120	57.52%
撮合成交值(十億越盾)	15,528	38.28%	4,754	27.91%	1,749	43.22%
與最近 20 日之平均比較	14,420	7.69%	4,903	-3.04%	1,764	-0.84%
上漲家數	323	66%	21	70%	118	37%
下跌家數	108	22%	7	23%	148	46%
持平家數	55	11%	2	7%	55	17%



市場概況

今日(6月21日)越股走勢與昨日相似，早盤交易時段，盤勢雖然呈現震盪，但兩大指數最終雙雙收高。量能較昨日同步擴增。與公共投資有關之鋼鐵、營建、基礎設施及水泥等類股均上揚，證券族群亦為市場之焦點。整體來看，今日上漲檔數明顯增加。

技術分析

VN 指數連續兩個交易日上漲，量能雖低於最近二十日平均成交量，但相較於最近兩個交易日已回升。指數重新站回 MA5，加上守穩在 MA20 均線之上且其均線向上，這意味著短線盤勢上升走勢仍在延續。另外，平滑異同移動平均線 (MACD) 與相對強弱指標 (RSI) 提升，顯示指數上漲動能增強，預期指數有機會向上測試 1,129 點 (近期高點) 或進一步向上測試 1,200 點；河內部分，與 HOSE 盤勢相似，HNX 指數連續兩個交易日上漲，配合量能擴增，預期指數將向上測試 250 點價位。整體而言，盤勢上升走勢仍在延續，操作上建議投資人可持續採取短進短出操作，基本面佳、預期第二季業績表現搶眼及吸引資金之股票為投資標的。

建議股名單: VSC (獲利了結), VHM (減碼)

觀察股名單: DXG、BSR

(請參考第 2 頁)

當日調整股名單

次號	股票代碼	評等	評等日	現時價格	買入區間	持股表現	目標價	預期獲利	停損價	預期損失	備註
1	VSC	獲利了結	22/06/23	33	29.1	13.4%	35.1	20.6%	27.9	-4.1%	上漲動能減弱。
2	VHM	減碼	22/06/23	54.6	56.7	-3.7%	70	23.5%	53	-6.5%	面臨修正壓力。

次號	股票代碼	評等	評等日	現時價格	支撐/壓力	停損	技術指標
1	DXG	觀察買進	22/06/23	15.35	18.7-20	14.3	DXG 在 14-14.5 支撐區間回升 + 量能開始擴增 → 預期該股有機會突破 15.7 點，持續延續上升走勢。
2	BSR	觀察買進	22/06/23	17.6	20-21	16.9	BSR 在 17 附近之支撐點回升 + 量能開始擴增 → 預期該股在積累上漲動能後將恢復上升走勢。

投資組合部位

次號	股票代碼	評等	評等日	現時價格	買入區間	持股表現	目標價	預期獲利	停損價	預期損失	備註
1	DPR	加碼	24/04/23	59.2	52.1	13.6%	67	28.6%	49.8	-4.4%	
2	GAS	加碼	09/05/23	95.8	93.1	2.9%	100	7.4%	91.6	-2%	
3	HCM	加碼	15/05/23	28.5	25.5	11.8%	31	21.6%	24.4	-4%	
4	TCB	續抱	22/05/23	32.5	29.65	9.6%	39.5	33.2%	28.5	-4%	
5	CTG	加碼	30/05/23	29.15	28	4.1%	31.1	11.1%	27.2	-3%	
6	REE	加碼	01/06/23	63.3	61.5	2.9%	68.5	11%	59	-4%	
7	SSI	加碼	02/06/23	26	23.45	10.9%	27.8	19%	22.45	-4%	
8	KDH	加碼	08/06/23	30.6	30.45	0.5%	35	15%	29	-5%	
9	NLG	加碼	12/06/23	34.95	33	5.9%	40.5	23%	30.9	-6%	
10	TCM	加碼	13/06/23	55.8	51.4	8.6%	58.1	13%	49.3	-4%	
11	GMD	加碼	21/06/23	51.8	51	1.6%	56.2	10%	48.9	-4%	

截至 6 月 15 日為止，授信僅增長 3.36%

越南國家銀行 (SBV) 副行長 Dao Minh Tu 先生表示，截至 2023 年 6 月 15 日，授信餘額約 12,320 兆越盾，較 2022 年底及去年同期分別增長 3.36% 及 8.94%。融資資金主要湧入生產及經營領域，協助經濟復甦並推升 GDP 成長。

今年 SBV 提出授信成長 14-15% 之目標且在今年 2 月先給予商業銀行訂定授信成長上限為 11%。然截至 6 月 15 日為止，授信僅增長 3.36%。雖然授信成長空間還大，但國內外需求疲弱、進口原物價格上漲、庫存量增加，使企業面臨較多困難，貸款需求因之也下降。

紡織公司持續面臨訂單短缺

去年第四季紡織出口金額僅為 87 億美元，較前三個月之月均出口值萎縮 15%。今年前五個月因訂單減少，加以出口價格下跌，使紡織公司遭受了較大影響。

越南紡織服裝協會 (Vitas) 之統計數據顯示，今年前五個月越南紡織出口值較去年同期約萎縮 21.42% 至 144.22 億美元、紡織原料進口金額亦同步縮減 21.6% 至 87.82 億美元。

越南紡織品集團 (Vinatex) 總經理 Cao Huu Hieu 先生表示，大部分紗線及服裝領域均遭受影響。對於紗線業，需求疲弱，加上棉花 (紡紗業之主要原材 料) 價格下跌，使自 2022 年第三季至 2023 年 6 月 (尤其是去年第四季) 紡紗業一直面臨困難。目前棉花價格持續走跌，使大部分紗線企業均呈現虧損，庫存量亦多。對於服裝業，2022 年第四季及 2023 年前六個月紡織公司仍面臨訂單減少。

2023 年下半年紡織業可能持續受影響。預期今年全球紡織需求將萎 8% 至約 7,000 億美元，低於 2020 年 (Covid 19 疫情發生期間) 之水位。由於訂單減少，加上成本上升，預期越南紡織業將持續面臨困難。

資料來源：Cafef、Vietstock

世紀紗線公司即將發行 1,200 萬多股來發放股息

據世紀紗線股份公司 (HoSE : STK) 之公佈, 7 月 5 日為 STK 股東名冊之截止日、除權交易日為 7 月 4 日。公司計劃將於今年第三季發放 2022 年股票股利 (比例為 100:15)。以近 8,200 萬股流通來計算, 預期 STK 將發行 1,200 萬多股來發放股利。

據 2023 年第一季合併財報數據顯示, STK 營收淨額及淨利較去年同期分別萎縮 55% 及 98% 至近 2,880 億越盾和 16.3 億越盾, 分別達營收計劃 (2.149 兆越盾) 的 13% 及獲利計劃 (2,530 億越盾) 的 1%。

CNG 將發放現金股利及紅利股 (比率共為 50%)

據越南 CNG 股份公司 (HOSE : CNG) 之公佈, 除權交易日為 2023 年 7 月 13 日 (現金股息及紅利股比率分別為 20% 及 30%)。以近 2,700 萬流通股來計算, 支付之股息金額近 540 億越盾, 另外公司將發行近 810 萬股來發放紅利股。

2023 年第一季 CNG 營收淨額較去年同期下降 26% 至 7,390 億越盾, 使毛利縮減 33% 至近 460 億越盾, 毛利率由 6.8% 回落至 6.2%。運業費用及利息費用均大幅增加, 使淨利潤萎縮 36% 至近 230 億越盾。

CNG 計劃 2023 年營收將下降 17% 至 3.458 兆多越盾, 稅後盈餘將縮減 33% 至 850 億越盾。總計, 今年第一季 CNG 獲利達成年度計劃的 27%。

Sonadezi Long Binh 公司即將支出 540 億越盾來發放 2022 年第二次股息

據 Sonadezi Long Binh 股份公司 (HNX: SZB) 之公佈, 除權交易日為 7 月 14 日。公司計畫將於 8 月 17 日發放 2022 年剩下現金股息 (比率為 18%)。目前 SZB 流通股數為 3,000 萬股, 預期這次支付之股息金額將為 540 億越盾。

SZB 已於 2022 年 12 月底發放 2022 年第一次現金股息 (比率為 12%)。總計, 2022 年兩次現金股息比率加總為 30%, 支付股息金額將約 900 億越盾。

截至 2021 年 12 月底為止, SZB 之三大股東為工業區開發公司 (持有 1,380 萬股, 持股率為 46.22%)、Sonadezi Long Thanh 股份公司-SZL (持有 250 萬多股, 持股率為 8.4%) 及 America LLC (持有 180 萬股, 持股率為 6.01%)。預期這次其三大股東將分別收到 250 億越盾、45 億越盾及 32 億越盾之股息。

資料來源: Cafef、Vietstock

市場統計

撮合統計

推升指數的前五名股票

HOSE				HNX			
股票代碼	收盤價 (越盾)	漲跌 %	影響指數 %	股票代碼	收盤價 (VND)	漲跌 %	影響指數 %
HPG	24,600	4.02%	0.12%	HUT	20,100	8.65%	0.20%
GVR	19,500	3.72%	0.06%	NVB	15,200	2.70%	0.08%
VNM	66,300	1.22%	0.04%	VCS	58,800	2.26%	0.07%
VIC	52,400	0.77%	0.03%	DNP	26,400	5.60%	0.06%
MSN	76,100	1.20%	0.03%	SHS	14,000	1.45%	0.06%

拖累指數的前五名股票

HOSE				HNX			
股票代碼	收盤價 (越盾)	漲跌 %	影響指數 %	股票代碼	收盤價 (越盾)	漲跌 %	影響指數 %
VHM	54,600	-0.91%	-0.05%	DTK	11,700	-3.31%	-0.10%
GAS	95,800	-0.73%	-0.03%	VNT	54,000	-7.69%	-0.03%
VJC	94,000	-1.16%	-0.01%	DP3	143,300	-3.83%	-0.02%
DHG	123,000	-3.15%	-0.01%	PVI	49,000	-0.41%	-0.02%
BID	43,400	-0.23%	-0.01%	DNC	39,500	-8.99%	-0.01%

前五名成交量

HOSE				HNX			
股票代碼	收盤價 (越盾)	漲跌 %	成交量 (股)	股票代碼	收盤價 (越盾)	漲跌 %	成交量 (千股)
GEX	20,300	5.73%	37,343,661	SHS	14,000	1.45%	20,943,809
HPG	24,600	4.02%	35,625,023	HUT	20,100	8.65%	10,001,987
NVL	14,500	0.00%	28,745,738	PVS	33,100	0.00%	6,918,294
VND	19,750	0.77%	28,170,761	CEO	25,800	0.39%	5,153,996
SHB	12,700	0.00%	24,790,509	IDC	43,400	0.93%	4,105,638

前五名成交值

HOSE				HNX			
股票代碼	收盤價 (越盾)	漲跌 %	成交值 (十億越盾)	股票代碼	收盤價 (越盾)	漲跌 %	成交值 (十億越盾)
HPG	24,600	4.02%	858.1	SHS	14,000	1.45%	291.9
GEX	20,300	5.73%	751.1	PVS	33,100	0.00%	229.8
VND	19,750	0.77%	555.1	HUT	20,100	8.65%	195.2
SSI	26,000	1.17%	499.3	IDC	43,400	0.93%	178.4
STB	29,400	0.51%	495.2	CEO	25,800	0.39%	132.3

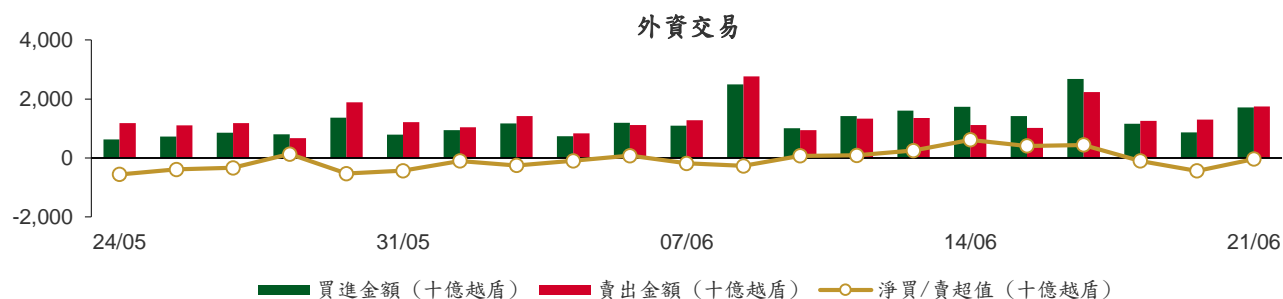
議價交易

前五名股

HOSE			HNX		
股票代碼	成交量 (股)	成交值 (十億越盾)	股票代碼	成交量 (股)	成交值 (十億越盾)
HDB	10,685,000	199.81	HUT	15,418,000	296.38
EIB	9,240,000	195.58	VCM	1,456,000	46.59
FPT	1,959,454	179.09	SHS	1,429,000	19.36
VSC	4,000,000	132.00	IDC	163,000	6.99
TCB	3,559,166	114.39	CLM	16,000	0.85

外資交易行情 (股票)

證交所	買進成交量 (百萬股)	買進金額 (十億越盾)	賣出成交量 (百萬股)	賣出金額 (十億越盾)	淨買/賣成 交易 (百萬股)	淨買/賣超值 (十億越盾)
HOSE	53.24	1,684.00	50.20	1,644.86	3.04	39.14
HNX	1.69	30.67	2.98	106.50	(1.29)	(75.83)
總計	54.93	1,714.67	53.18	1,751.36	1.75	(36.69)



前五名買進

HOSE				HNX			
股票代碼	收盤價 (越盾)	成交量 (股)	成交值 (十億越盾)	股票代碼	收盤價 (越盾)	成交量 (股)	成交值 (十億越盾)
HPG	24,600	8,943,700	216.74	SHS	14,000	1,217,500	17.04
FPT	85,800	1,959,454	179.09	IDC	43,400	204,000	8.87
STB	29,400	5,603,500	164.10	TNG	18,600	157,100	2.92
MWG	42,700	2,196,700	97.09	TVD	16,500	21,100	0.34
VHM	54,600	1,565,700	85.75	CEO	25,800	11,100	0.28

前五名賣出

HOSE				HNX			
股票代碼	收盤價 (越盾)	成交量 (股)	成交值 (十億越盾)	股票代碼	收盤價 (越盾)	成交量 (股)	成交值 (十億越盾)
VNM	66,300	2,881,300	189.70	IDC	43,400	1,434,300	62.36
FPT	85,800	1,959,454	179.09	PVS	33,100	1,169,500	38.83
VHM	54,600	2,111,600	115.62	BVS	24,800	49,400	1.22
VCB	100,000	1,038,200	103.88	NVB	15,200	50,000	0.75
MWG	42,700	2,196,700	97.09	PVG	10,700	50,000	0.53

前五名淨買超

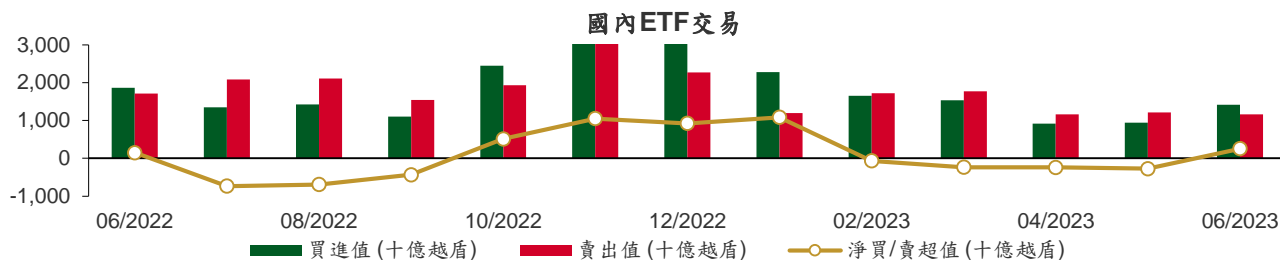
HOSE				HNX			
股票代碼	收盤價 (越盾)	淨買成交量 (股)	淨買超值 (十億越盾)	股票代碼	收盤價 (越盾)	淨買成交量 (股)	淨買超值 (十億越盾)
HPG	24,600	5,653,400	138.10	SHS	14,000	1,195,100	16.72
STB	29,400	3,308,200	96.82	TNG	18,600	156,900	2.92
SSI	26,000	1,945,800	50.62	TVD	16,500	21,100	0.34
GEX	20,300	2,092,500	43.06	PVB	23,500	10,000	0.24
FRT	66,700	580,900	38.24	HUT	20,100	5,000	0.10

前五名淨賣超

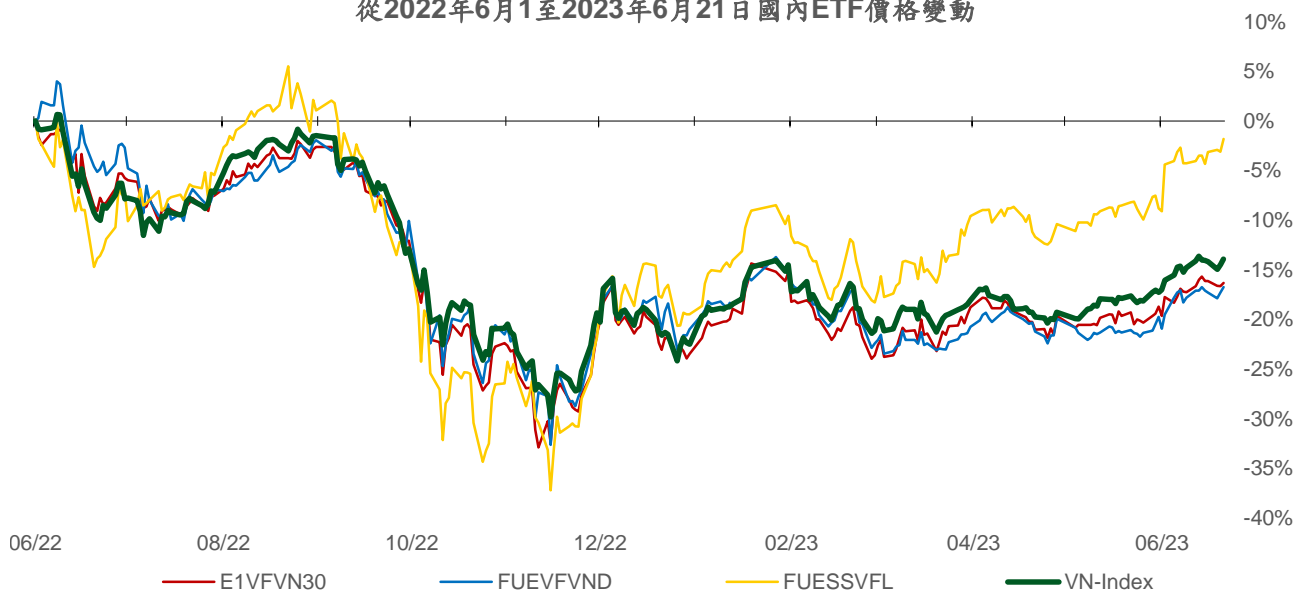
HOSE				HNX			
股票代碼	收盤價 (越盾)	淨賣成交量 (股)	淨賣超值 (十億越盾)	股票代碼	收盤價 (越盾)	淨賣成交量 (股)	淨賣超值 (十億越盾)
VNM	66,300	(2,159,500)	(142.15)	IDC	43,400	(1,230,300)	(53.49)
TPB	18,400	(2,234,600)	(40.91)	PVS	33,100	(1,165,000)	(38.68)
VCB	100,000	(370,800)	(37.11)	BVS	24,800	(49,400)	(1.22)
CTG	29,150	(1,166,500)	(33.85)	NVB	15,200	(50,000)	(0.75)
VHM	54,600	(545,900)	(29.87)	THD	39,800	(9,600)	(0.38)

ETF 交易

價格統計					外資交易			
ETF 代碼	收盤價 (越盾)	漲跌 (%)	成交量 (股)	成交值 (十億越盾)	ETF 代碼	買進金額 (十億越盾)	賣出金額 (十億越盾)	淨超值 (十億越盾)
E1FVN30	18,950	0.4%	986,637	18.72	E1FVN30	17.27	17.91	(0.64)
FUEMAV30	13,150	0.7%	16,400	0.22	FUEMAV30	0.20	0.00	0.20
FUESSV30	13,610	0.8%	10,800	0.15	FUESSV30	0.00	0.05	(0.05)
FUESSV50	16,400	-1.8%	5,400	0.09	FUESSV50	0.00	0.00	0.00
FUESSVFL	17,500	1.3%	256,800	4.49	FUESSVFL	1.10	0.04	1.07
FUEFVN30	23,600	0.6%	2,803,383	65.85	FUEFVN30	40.08	65.43	(25.35)
FUEVN100	14,260	0.7%	67,676	0.96	FUEVN100	0.44	0.65	(0.21)
FUEIP100	7,860	0.8%	7,800	0.06	FUEIP100	0.00	0.00	0.00
FUEKIV30	7,250	0.4%	48,700	0.35	FUEKIV30	0.17	0.18	(0.00)
FUEDCMID	9,170	1.9%	73,600	0.67	FUEDCMID	0.20	0.45	(0.25)
FUEKIVFS	9,970	1.1%	129,000	1.28	FUEKIVFS	1.04	0.24	0.81
FUEMAVND	9,850	0.9%	600	0.01	FUEMAVND	0.00	0.00	0.00
FUEFCV50	13,900	0.0%	200	0.00	FUEFCV50	0.00	0.00	0.00
總計			4,406,196	92.83	總計	60.52	84.94	(24.42)



從2022年6月1日至2023年6月21日國內ETF價格變動



權證資訊

權證代碼 (*)	收盤價 (越盾)	漲跌 (%)	成交量	到期的 天數	標的股 票之價 格 (越盾)	權證理 論價格 (越盾) (**)	與收盤價 的差異 (越盾)	履約價 格(越盾)	行使比 例 n:1	到期日
CACB2208	1,330	1.5%	9,730	76	21,700	1,237	(93)	17,940	3.3	05/09/2023
CACB2301	300	-50.0%	13,920	47	21,700	372	72	23,120	1.7	07/08/2023
CFPT2210	340	-27.7%	29,500	71	85,800	354	14	90,000	10.0	31/08/2023
CFPT2213	1,410	0.7%	11,650	76	85,800	1,290	(120)	74,500	10.0	05/09/2023
CFPT2214	1,550	5.4%	6,830	133	85,800	1,320	(230)	76,000	10.0	01/11/2023
CFPT2301	880	0.0%	0	6	85,800	426	(454)	84,000	6.0	27/06/2023
CFPT2302	1,000	4.2%	400	56	85,800	509	(491)	85,000	10.0	16/08/2023
CFPT2303	580	-9.4%	80,600	141	85,800	753	173	86,000	10.0	09/11/2023
CHDB2301	670	9.8%	1,100	131	18,650	343	(327)	19,330	4.0	30/10/2023
CHPG2226	2,940	17.1%	2,390	76	24,600	2,794	(146)	19,500	2.0	05/09/2023
CHPG2227	2,940	13.1%	36,950	133	24,600	2,676	(264)	20,500	2.0	01/11/2023
CHPG2301	2,760	21.1%	21,750	6	24,600	2,805	45	19,000	2.0	27/06/2023
CHPG2302	2,720	0.0%	0	98	24,600	2,695	(25)	20,000	2.0	27/09/2023
CHPG2303	1,840	21.1%	10,530	26	24,600	1,672	(168)	23,900	1.0	17/07/2023
CHPG2304	1,520	26.7%	1,710	56	24,600	1,398	(122)	23,000	2.0	16/08/2023
CHPG2305	800	14.3%	36,120	47	24,600	1,260	460	23,200	2.0	07/08/2023
CHPG2306	1,600	10.3%	180,640	141	24,600	1,924	324	20,000	3.0	09/11/2023
CHPG2307	1,450	13.3%	7,390	195	24,600	1,154	(296)	22,670	4.0	02/01/2024
CHPG2308	1,300	13.0%	70	131	24,600	1,074	(226)	22,110	4.0	30/10/2023
CHPG2309	1,490	8.0%	51,670	338	24,600	1,716	226	24,000	3.0	24/05/2024
CHPG2310	1,030	15.7%	2,850	103	24,600	834	(196)	23,220	4.0	02/10/2023
CHPG2311	1,480	12.1%	40	163	24,600	1,287	(193)	21,230	4.0	01/12/2023
CHPG2312	1,280	14.3%	1,290	195	24,600	1,014	(266)	23,780	4.0	02/01/2024
CHPG2313	1,530	9.3%	20	254	24,600	1,200	(330)	23,330	4.0	01/03/2024
CMBB2211	90	-57.1%	18,840	71	19,850	32	(58)	26,330	3.9	31/08/2023
CMBB2214	1,970	-1.0%	9,420	76	19,850	1,843	(127)	16,580	2.0	05/09/2023
CMBB2215	2,000	3.1%	11,280	133	19,850	1,691	(309)	17,560	2.0	01/11/2023
CMBB2301	990	3.1%	3,730	6	19,850	1,015	25	15,900	3.9	27/06/2023
CMBB2302	570	7.6%	210	6	19,850	522	(48)	18,920	2.0	27/06/2023
CMBB2303	410	-25.5%	13,440	47	19,850	515	105	20,290	2.0	07/08/2023
CMBB2304	790	-2.5%	25,930	103	19,850	532	(258)	14,950	9.8	02/10/2023
CMBB2305	680	-12.8%	54,270	195	19,850	451	(229)	16,580	9.8	02/01/2024
CMBB2306	1,980	0.5%	4,620	338	19,850	1,794	(186)	19,510	2.0	24/05/2024
CMSN2215	160	-52.9%	14,800	76	76,100	63	(97)	102,000	10.0	05/09/2023
CMSN2301	1,320	6.5%	2,180	131	76,100	949	(371)	73,980	10.0	30/10/2023
CMSN2302	3,070	2.3%	20	338	76,100	3,147	77	66,000	6.0	24/05/2024
CMSN2303	910	5.8%	110	103	76,100	663	(247)	78,000	10.0	02/10/2023
CMSN2304	1,310	4.8%	20	163	76,100	968	(342)	75,680	10.0	01/12/2023
CMSN2305	1,600	2.6%	80	254	76,100	1,166	(434)	76,790	10.0	01/03/2024
CMWG2214	330	0.0%	52,790	76	42,700	228	(102)	46,500	10.0	05/09/2023
CMWG2215	570	-1.7%	12,720	133	42,700	405	(165)	45,000	10.0	01/11/2023
CMWG2301	310	-3.1%	210	26	42,700	126	(184)	46,300	7.0	17/07/2023
CMWG2302	310	0.0%	19,790	141	42,700	436	126	50,000	6.0	09/11/2023
CMWG2303	830	-4.6%	1,650	103	42,700	605	(225)	31,330	20.0	02/10/2023
CMWG2304	760	-9.5%	72,380	195	42,700	554	(206)	34,000	20.0	02/01/2024
CMWG2305	2,940	1.7%	590	338	42,700	2,869	(71)	36,000	4.0	24/05/2024
CNVL2301	1,270	-1.6%	36,890	131	14,500	586	(684)	13,460	4.0	30/10/2023
CPDR2301	1,430	1.4%	18,010	131	17,300	984	(446)	14,220	4.0	30/10/2023
CPOW2301	1,060	-0.9%	740	131	13,650	719	(341)	13,980	2.0	30/10/2023
CSTB2224	5,000	5.5%	1,480	76	29,400	4,835	(165)	20,000	2.0	05/09/2023
CSTB2225	5,000	2.0%	444,750	133	29,400	4,808	(192)	20,500	2.0	01/11/2023
CSTB2301	1,470	5.0%	5,040	26	29,400	1,183	(287)	26,400	3.0	17/07/2023
CSTB2302	1,000	5.3%	2,660	47	29,400	1,446	446	28,200	2.0	07/08/2023

CSTB2303	4,240	1.0%	103,610	141	29,400	4,240	0	22,000	2.0	09/11/2023
CSTB2304	960	6.7%	30	131	29,400	838	(122)	28,670	5.0	30/10/2023
CSTB2305	1,200	5.3%	40	195	29,400	971	(229)	29,110	5.0	02/01/2024
CSTB2306	2,460	-6.5%	23,790	338	29,400	3,015	555	30,000	2.0	24/05/2024
CSTB2307	790	6.8%	28,540	103	29,400	628	(162)	30,000	5.0	02/10/2023
CSTB2308	1,210	1.7%	2,400	163	29,400	1,013	(197)	27,800	5.0	01/12/2023
CSTB2309	1,120	3.7%	470	195	29,400	849	(271)	30,560	5.0	02/01/2024
CSTB2310	1,250	5.0%	50,720	254	29,400	1,007	(243)	30,330	5.0	01/03/2024
CTCB2212	90	-72.7%	5,380	71	32,500	51	(39)	44,000	4.0	31/08/2023
CTCB2215	1,800	2.9%	10,370	76	32,500	1,659	(141)	26,500	4.0	05/09/2023
CTCB2216	1,860	1.1%	3,200	133	32,500	1,630	(230)	27,500	4.0	01/11/2023
CTCB2301	1,770	0.0%	0	56	32,500	1,244	(526)	30,000	3.0	16/08/2023
CTCB2302	3,290	8.9%	19,250	338	32,500	2,910	(380)	27,000	3.0	24/05/2024
CTPB2301	1,080	9.1%	7,200	47	18,400	1,101	21	16,840	1.9	07/08/2023
CTPB2302	790	-3.7%	46,110	103	18,400	630	(160)	14,220	7.2	02/10/2023
CTPB2303	770	0.0%	13,060	195	18,400	537	(233)	15,810	7.2	02/01/2024
CVHM2216	190	-44.1%	131,980	71	54,600	144	(46)	62,000	8.0	31/08/2023
CVHM2219	960	-5.9%	12,420	76	54,600	616	(344)	56,000	5.0	05/09/2023
CVHM2220	1,300	3.2%	6,530	133	54,600	711	(589)	58,000	5.0	01/11/2023
CVHM2301	850	-8.6%	20	131	54,600	493	(357)	56,880	8.0	30/10/2023
CVHM2302	3,310	-4.9%	1,910	338	54,600	2,625	(685)	50,000	4.0	24/05/2024
CVHM2303	580	-10.8%	10	103	54,600	291	(289)	59,890	8.0	02/10/2023
CVHM2304	1,170	-5.7%	10	163	54,600	757	(413)	53,560	8.0	01/12/2023
CVHM2305	1,230	-6.1%	10	254	54,600	709	(521)	57,780	8.0	01/03/2024
CVIB2201	2,770	1.1%	2,380	76	23,300	2,428	(342)	19,170	1.9	05/09/2023
CVIB2301	450	-29.7%	6,710	47	23,300	578	128	24,270	1.9	07/08/2023
CVIB2302	1,960	2.6%	4,220	338	23,300	2,175	215	23,000	2.0	24/05/2024
CVIC2301	880	-2.2%	15,540	131	52,400	441	(439)	53,980	8.0	30/10/2023
CVNM2212	180	-52.6%	43,170	76	66,300	38	(142)	80,560	7.9	05/09/2023
CVNM2301	700	1.5%	36,720	131	66,300	370	(330)	68,890	10.0	30/10/2023
CVNM2302	500	2.0%	4,330	103	66,300	201	(299)	72,220	10.0	02/10/2023
CVNM2303	790	1.3%	1,430	163	66,300	386	(404)	70,000	10.0	01/12/2023
CVNM2304	1,040	3.0%	20,800	254	66,300	495	(545)	71,000	10.0	01/03/2024
CVPB2212	170	-50.0%	24,120	71	19,650	90	(80)	24,640	2.7	31/08/2023
CVPB2214	970	0.0%	38,530	76	19,650	802	(168)	17,000	4.0	05/09/2023
CVPB2301	690	-8.0%	11,770	98	19,650	434	(256)	19,800	4.0	27/09/2023
CVPB2302	1,490	2.8%	1,090	56	19,650	960	(530)	18,600	2.0	16/08/2023
CVPB2303	840	-3.5%	970	103	19,650	271	(569)	15,780	16.0	02/10/2023
CVPB2304	830	-1.2%	32,310	195	19,650	251	(579)	17,000	16.0	02/01/2024
CVRE2216	260	-27.8%	25,100	71	26,800	198	(62)	31,000	4.0	31/08/2023
CVRE2220	350	-2.8%	75,280	76	26,800	273	(77)	30,000	4.0	05/09/2023
CVRE2221	410	-2.4%	21,640	133	26,800	293	(117)	32,500	4.0	01/11/2023
CVRE2301	360	0.0%	80	26	26,800	92	(268)	29,700	4.0	17/07/2023
CVRE2302	640	3.2%	19,090	131	26,800	444	(196)	28,670	5.0	30/10/2023
CVRE2303	2,000	-1.5%	15,410	338	26,800	1,912	(88)	25,000	3.0	24/05/2024
CVRE2304	480	2.1%	10	103	26,800	290	(190)	30,000	5.0	02/10/2023
CVRE2305	860	0.0%	51,000	163	26,800	642	(218)	27,110	5.0	01/12/2023
CVRE2306	930	2.2%	540	254	26,800	645	(285)	29,330	5.0	01/03/2024

(*) 歐式交易方式，以現金交易

(**) PHS 採用 Black-Scholes 估價方式

期投資股

股票代碼	證券所	現時價格	目標價*	報告日	預期 2022 年盈利 (十億越盾)	PE Forward	PB Forward
VCB	HOSE	100,000	131,270	6/13/2023	36,911	16.8	3.6
BID	HOSE	43,400	57,956	6/13/2023	23,019	12.7	2.3
CTG	HOSE	29,150	39,700	6/13/2023	19,121	10.0	1.5
MBB	HOSE	19,850	27,200	6/13/2023	21,242	5.8	1.2
HDB	HOSE	18,650	23,170	6/13/2023	10,216	6.2	1.3
VPB	HOSE	19,650	19,260	6/13/2023	15,638	8.3	1.1
TCB	HOSE	32,500	47,270	6/13/2023	21,351	7.8	1.2
ACB	HOSE	21,700	31,840	6/13/2023	15,807	8.4	1.6
TPB	HOSE	18,400	24,000	6/13/2023	6,732	5.7	1.0
OCB	HOSE	18,300	22,700	6/13/2023	4,354	7.2	1.1
VIB	HOSE	23,300	29,300	6/13/2023	9,378	6.6	1.5
LPB	HOSE	15,050	18,800	6/13/2023	4,925	6.6	1.1
MSB	HOSE	12,950	21,900	6/13/2023	4,803	9.1	1.4
SHB	HOSE	12,700	15,600	6/13/2023	8,035	6.0	0.9
DHG	HOSE	123,000	111,600	6/13/2023	1,061	13.8	3.0
IMP	HOSE	59,600	68,000	6/13/2023	286	15.9	2.2
POW	HOSE	13,650	15,500	6/13/2023	2,948	14.0	1.1
NT2	HOSE	31,200	34,200	6/13/2023	732	13.4	2.1
GEG	HOSE	16,650	18,800	6/13/2023	208	46.5	1.7
QTP	UPCOM	17,400	23,900	6/13/2023	1,300	8.3	1.6
GAS	HOSE	95,800	111,200	6/13/2023	13,688	15.7	3.1
BSR	UPCOM	17,469	24,900	6/13/2023	8,347	6.3	0.9
PVS	HNX	33,100	30,700	6/13/2023	1,059	16.8	1.2
PLX	HOSE	37,500	48,500	6/13/2023	3,969	16.3	2.5
MPC	UPCOM	18,237	19,200	6/13/2023	597	12.9	1.3
FMC	HOSE	40,900	50,700	6/13/2023	314	10.5	1.4
TCM	HOSE	55,800	54,000	6/13/2023	247	17.9	2.0
MSH	HOSE	35,600	37,450	6/13/2023	262	8.2	1.3
VHM	HOSE	54,600	83,100	6/13/2023	29,034	12.5	2.3
NLG	HOSE	34,950	38,400	6/13/2023	642	22.9	1.4
KDH	HOSE	30,600	36,500	6/13/2023	1,363	19.1	1.9
VRE	HOSE	26,800	39,700	6/13/2023	3,345	26.9	2.6
IDC	HNX	43,400	46,600	6/13/2023	1,960	6.1	2.0
KBC	HOSE	29,300	32,000	6/13/2023	2,073	11.9	1.3
DPR	HOSE	59,200	88,300	6/13/2023	239	15.9	1.0
MWG	HOSE	42,700	50,000	6/13/2023	2,325	33.3	3.0
FRT	HOSE	66,700	85,000	6/13/2023	107	111.1	6.6
DGW	HOSE	41,000	38,500	6/13/2023	393	16.3	2.4
HPG	HOSE	24,600	35,400	6/13/2023	7,698	16.6	1.2
VNM	HOSE	66,300	70,200	6/13/2023	9,143	18.0	4.5
SAB	HOSE	155,000	162,300	6/13/2023	5,641	21.0	5.6
SBT	HOSE	15,700	16,700	6/13/2023	827	15.7	1.1
PNJ	HOSE	72,800	82,800	2/13/2023	1,763	N/A	N/A
PVI	HNX	49,000	47,002	12/19/2022	996	13.8	1.3
BMI	HOSE	23,800	25,190	12/19/2022	427	9.0	1.0
BVH	HOSE	44,150	70,900	12/19/2022	2,967	17.7	2.3
ANV	HOSE	34,800	30,100	12/19/2022	320	12.0	1.3
VHC	HOSE	61,400	69,000	12/19/2022	1,510	8.4	1.5
SZC	HOSE	36,050	42,700	12/19/2022	585	7.5	2.6
GVR	HOSE	19,500	29,755	12/19/2022	5,521	27.8	2.1
LHG	HOSE	27,250	42,250	12/19/2022	653	3.5	1.2
PVT	HOSE	21,500	26,900	12/19/2022	831	14.1	1.2
TRA	HOSE	92,000	117,400	12/19/2022	349	13.9	2.8
STK	HOSE	29,500	45,800	12/19/2022	239	13.5	1.8

分析師認證

這份報告由 Pham Quang Chuong -研究員製作。負責籌備本研究報告之全部或部份內容之研究分析師、策略分析師、研究人員以茲聲明，任何研究分析師、策略分析師、研究人員在於本研究報告所提出之觀點，皆精確反映出其對於該發行機構與證券之個人意見。各研究分析師、策略分析師、研究人員均保證，其報酬在過去與未來，絕對沒有任何一部分是直接或間接與研究分析師、策略分析師、研究人員在此研究報告中所呈現之特定推薦或觀點有關。

評等指標定義

加碼= 預估其未來之潛在上漲空間大於10%。

觀望= 預估其未來之潛在漲跌空間將在下上10%之間。

減碼= 預估其未來之潛在下跌空間大於10%。

未評等= 本股票並不在富鑫證券之評等涵蓋範圍，或者尚未上市。

績效表現根據12個月的總回報(包含股息)所評定。

富鑫證券股份公司

地址：21st Floor, Phu My Hung Building, 08 Hoang Van Thai Street, Tan Phu Ward, District 7, HCMC.

電話號碼：(84-28) 5 413 5479

傳真號碼：+84 28 5413 5473

胡志明市

富美興交易室

地址：Ground Floor CR2-08, 107 Ton Dat Tien Street, Tan Phu Ward, District 7, HCMC

電話號碼：(84-28) 5 413 5478

傳真號碼：+84 28 5413 5473

Tan Binh 分行

地址：Park Legend Building, 251 Hoang Van Thu, Ward 2, Tan Binh District

電話號碼：(84-28) 3813 2401

傳真號碼：(84-28) 3813 2415

第三郡分行

地址：Floor 4th & 5th, D&D Tower, 458 Nguyen Thi Minh Khai Street, District 3, HCMC

電話號碼：(84-28) 382 08068

傳真號碼：(84-28) 3820 8206

第一郡分行

地址：Floor 10, 1003A, Ruby Building, 81-83-83B-85 Ham Nghi Street, Nguyen Thai Binh Ward, District 1.

電話號碼：(84-28) 3 535 6060

傳真號碼：(84-28) 3 535 2912

河內市

Ha Noi 分行

地址：Floor 5. Vinafor Building 127 Lo Duc St Hai Ba Trung District, Hanoi

電話號碼：(84-24) 3 933 4566

傳真號碼：(84-24) 3 933 4820

Thanh Xuan 分行

地址：Floor 5. UDIC Complex Building N04 Hoang Dao Thuy, Trung Hoa Ward, Cau Giay District, HaNoi.

電話號碼：(84-24) 6 250 9999

傳真號碼：(84-24) 6 250 6666

海防市

海防分行

地址：Floor 2. Eliteco Building

18 Tran Hung Dao Street, Hong Bang District, Hai Phong

電話號碼：(84-225) 384 1810

傳真號碼：(84-225) 384 1801