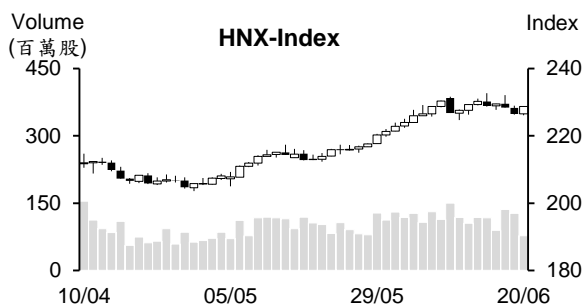
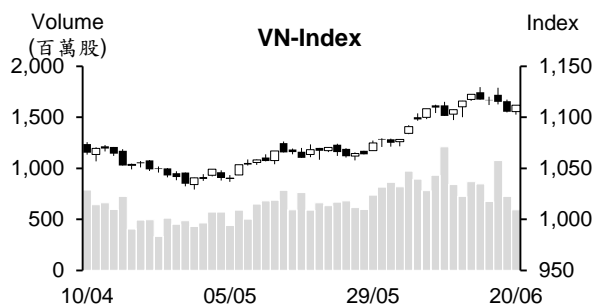


越股行情

20/06/2023	HOSE		VN30		HNX	
收盤價	1,111.72	0.57%	1,104.27	0.49%	228.77	0.99%
成交股數(百萬股)	695.76	-14.26%	184.19	-19.94%	80.98	-40.11%
撮合股數(百萬股)	593.18	-18.05%	145.98	-24.43%	77.10	-39.57%
與最近 20 日之平均比較	813.75	-27.11%	198.36	-26.41%	112.86	-31.68%
成交值(十億越盾)	13,616	-4.92%	4,807	-11.74%	1,346	-34.58%
撮合成交值(十億越盾)	11,229	-9.94%	3,717	-15.26%	1,222	-36.06%
與最近 20 日之平均比較	14,211	-20.99%	4,854	-23.43%	1,751	-30.24%
上漲家數	298	61%	21	70%	119	50%
下跌家數	127	26%	7	23%	56	24%
持平家數	61	13%	2	7%	61	26%



市場概況

越股兩大指數雙雙收紅。早盤交易時間，雖然公共投資、糖業及零售類股上揚，但缺乏銀行及證券類股之支持，VN 指數僅在平盤價位附近游走，量能大幅萎縮。然午盤交易時段，藍籌股回升，特別是不動產族群轉強，推升指數上漲並最終以當天最高點作收，來到 1,111.7 點 (+0.57%)。HNX 指數也上漲，收在 228.7 點 (+2.25%)。

技術分析

VN 指數回升，量能萎縮至低於最近十日平均成交量，透露盤中短線獲利了結賣壓已減弱。由於指數守穩在 MA20 之上且其均線向上，加以動向指標 (ADX) 維持在 35，以及 +DI 在 -DI 之上，顯示短線盤勢上升走勢仍在延續。雖然指數仍收在 MA5 之下，但相對強弱指標 (RSI) 回升且維持在 Midline 之上，預期盤勢在修正後將向上測試原高點 (1,129 點)；河內部分，HNX 指數回升並守穩在 MA20 之上，加以 MA20 向上，預期指數有機會向上測試 250 點。整體而言，盤勢在修正後可能恢復上升走勢，操作上建議投資人可採取短進短出操作，基本面佳、第二季業績表現搶眼及吸引資金之股票為投資標的。

建議股名單: GMD (加碼)

觀察股名單: PHR、VTP

(請參考第 2 頁)

當日調整股名單

次號	股票代碼	評等	評等日	現時價格	買入區間	持股表現	目標價	預期獲利	停損價	預期損失	備註
1	GMD	加碼	21/06/23	51	51	0.0%	56.2	10.2%	48.9	-4.1%	GMD 在橫向整理 (積累動能) 後，有機會回升

次號	股票代碼	評等	評等日	現時價格	支撐/壓力	停損	技術指標
1	PHR	觀察買進	21/06/23	46.9	52-55	45	PHR 在 45-46 支撐區間回升 + 量能同步擴增 → PHR 在修正後將恢復上升走勢。
2	VTP	觀察買進	21/06/23	39.8	45-48	37.5	VTP 在 37-38 支撐區間回升 + 量能同步擴增 → VTP 在橫向游走積累上漲動能後，將恢復上升走勢。

投資組合部位

次號	股票代碼	評等	評等日	現時價格	買入區間	持股表現	目標價	預期獲利	停損價	預期損失	備註
1	DPR	加碼	24/04/23	58.1	52.1	11.5%	67	28.6%	49.8	-4.4%	
2	GAS	加碼	09/05/23	96.5	93.1	3.7%	100	7.4%	91.6	-2%	
3	HCM	加碼	15/05/23	27.3	25.5	7.1%	31	21.6%	24.4	-4%	
4	TCB	續抱	22/05/23	32.15	29.65	8.4%	39.5	33.2%	28.5	-4%	
5	CTG	加碼	30/05/23	29.2	28	4.3%	31.1	11.1%	27.2	-3%	
6	VSC	加碼	31/05/23	33.3	29.1	14.4%	35.1	21%	27.9	-4%	
7	REE	加碼	01/06/23	63.5	61.5	3.3%	68.5	11%	59	-4%	
8	SSI	加碼	02/06/23	25.7	23.45	9.6%	27.8	19%	22.45	-4%	
9	KDH	加碼	08/06/23	30.6	30.45	0.5%	35	15%	29	-5%	
10	NLG	加碼	12/06/23	34.95	33	5.9%	40.5	23%	30.9	-6%	
11	TCM	加碼	13/06/23	54.2	51.4	5.4%	58.1	13%	49.3	-4%	
12	VHM	加碼	14/06/23	55.1	56.7	-2.8%	70	23%	53	-7%	

HSBC 將 2023 年越南通膨率之預期調降至 2.6%及預期第三季行政利率將 再度調降至 4%

HSBC 報告提及 2023 年越南經濟面臨較多挑戰，使 GDP 成長呈現趨緩，第一季僅成長 3.3%。越南國家銀行 (SBV) 因之已採取貨幣放寬措施以協助經濟。越南在 5 月初將平均零售電價調升 3%，預期其將反映在 6 月通膨，然仍趨於政府遏制之上漲區間。HSBC 將 2023 年越南通膨由原預期的 4%調降至 2.6%。另外，考量貿易維持萎縮，HSBC 將 2023 年 GDP 成長由原預期的 5.2%調降至 5%。然第四季越南經濟可望出現明顯復甦，主因受到貨幣放寬措施之支持。SBV 在第二季已將行政利率調降 1.5%，預期第三季將再度降息 0.5%，行政利率因之可能回落至 Covid-19 疫情發生期間之利率水位 (約 4%)。

Agribank 及 Vietcombank 將存款利率調降至 6.3%

6 月 19 日下午 Agribank 及 Vietcombank 存款利率較 2023 年 5 月 31 日均下跌 0.5-0.7%，使 1 至 2 個月及 3 至 5 個月之年存款利率分別為 3.4%及 4.1% (惟線上存款之年利率為 4.3-4.5%)、6 至 11 個月期之年存款利率亦由 5.5%回落至 5%、12 個月之上之年存款利率維持在 6.3%。VietinBank 及 BIDV 尚未調整存款利率。

資料來源：Cafef、Vietstock

今年前五個月 FPT 獲利較去年同期增長 19%至 3.6 兆越盾

據 FPT 股份公司 (FPT) 公佈有關 2023 年前五個月之經營結果顯示，營收及稅前盈餘分別增長 23%和 19%至 19.943 兆越盾及 3.61 兆越盾、稅後盈餘達 3.064 兆越盾 (母公司稅後盈餘增長 20%至 2.518 兆越盾)、每股盈餘 (EPS) 增長 19%至 2,293 越盾。

科技資訊之外銷額維持成長 32%至 9.245 兆越盾，其中日本及亞太地區之外銷額分別成長 41%及 50%。國內科技資訊營收僅擴增 7%至 2.386 兆越盾。

FPT 計劃 2023 年營收將增長 19% 至 52.289 兆越盾 (21 億美元) 及稅前盈餘將增長 18.2%至 9.055 兆越盾。兩者分別達成年度計劃的 38% 及 40%。

今年前五個月 TCM 獲利近 430 萬美元，第二季缺乏訂單

據 Thanh Cong 紡織-投資-貿易股份公司 (HOSE: TCM) 之 5 月營結果顯示，營收萎縮 25%至 980 萬美元。其中，服裝、布料與紗線之營收分別佔整體營收的 76%、16%及 46%，稅後盈餘僅增長 5%至 52.7 兆越盾。亞洲為 TCM 之主要出口市場 (佔 59.4%)，其中韓國、日本及中國分別佔 TCM 外銷額的 18.58%、16.7%及 7.59%。

今年前五個月營收及稅後盈餘分別為 5,700 萬美元及近 430 萬美元，較去年同期分別萎縮 26%及 3%。

由於缺乏第二季之訂單，目前工廠利用率低於設計產能。迄今，公司已收到第三季訂單之 77%及 2023 年訂單之 75%。

近期 TCM 公佈有關將於 6 月 30 日在胡志明市召開 2023 年股東大會之相關文件。公司計劃今年營收淨額將下降 9%至 3.927 兆越盾、稅前盈餘將萎縮 30%至 2,450 億越盾及股息比率為 15%。相較於 3 月中旬公佈的原計劃，營收較原計劃調降近 10%。

對於 2022 年股息方案，TCM 計畫現金股息與股票股利比率將分別為 7%及 13%。公司已於 3 月預支 2022 年第一次現金股息 (比率為 7%)。因此，TCM 將發行 1,060 萬多股來發放股票股利。

TDM 將認銷 1,000 萬股，3,000 億越盾之籌集資金將用於 M&A 案件目標

Thu Dau Mot 供水股份公司 (TDM) 董事會於 6 月 16 日已通過有關以每股 30,000 越盾之價格認銷 1,000 萬股給現有股東 (比例為 10:1) 之方案。預期在發行後，TDM 流通股數將為 1.1 億股 (註冊資本將擴增至 1.1 兆越盾)。TDM 董事會計劃 2023 年營收將增長 27%至 6,422 億越盾及稅後盈餘亦將增長 35%至 2,984 億越盾。

TDM 預期供水營收將擴增 10%至 5,268 億越盾 (對整體營收具有最大貢獻)。另外，財務營收將成長 379%至 1,150 億越盾。

資料來源：Cafef、Vietstock

市場統計

撮合統計

推升指數的前五名股票

HOSE				HNX			
股票代碼	收盤價 (越盾)	漲跌 %	影響指數 %	股票代碼	收盤價 (VND)	漲跌 %	影響指數 %
GVR	18,800	5.03%	0.08%	DTK	12,100	5.22%	0.15%
CTG	29,200	2.10%	0.07%	SHS	13,800	2.22%	0.09%
GAS	96,500	1.37%	0.06%	DNP	25,000	8.70%	0.08%
HPG	23,650	1.28%	0.04%	CEO	25,700	2.80%	0.06%
MWG	42,500	2.41%	0.03%	HUT	18,500	2.78%	0.06%

拖累指數的前五名股票

HOSE				HNX			
股票代碼	收盤價 (越盾)	漲跌 %	影響指數 %	股票代碼	收盤價 (越盾)	漲跌 %	影響指數 %
VCB	99,900	-1.77%	-0.19%	PRE	16,900	-5.59%	-0.04%
SAB	155,300	-0.96%	-0.02%	IDJ	12,400	-3.88%	-0.03%
VNM	65,500	-0.46%	-0.01%	API	12,100	-6.20%	-0.02%
VIC	52,000	-0.19%	-0.01%	VIT	16,100	-5.29%	-0.02%
SHB	12,700	-0.78%	-0.01%	IPA	16,200	-1.22%	-0.02%

前五名成交量

HOSE				HNX			
股票代碼	收盤價 (越盾)	漲跌 %	成交量 (股)	股票代碼	收盤價 (越盾)	漲跌 %	成交量 (千股)
VND	19,600	2.08%	29,634,059	SHS	13,800	2.22%	19,284,592
DXG	15,250	5.17%	25,946,889	IDJ	12,400	-3.88%	5,021,634
CII	18,500	6.94%	24,099,705	CEO	25,700	2.80%	4,650,550
NVL	14,500	3.57%	23,528,804	PVS	33,100	0.91%	3,518,095
SSI	25,700	1.19%	19,257,686	APS	13,700	0.00%	2,931,506

前五名成交值

HOSE				HNX			
股票代碼	收盤價 (越盾)	漲跌 %	成交值 (十億越盾)	股票代碼	收盤價 (越盾)	漲跌 %	成交值 (十億越盾)
VND	19,600	2.08%	569.6	SHS	13,800	2.22%	261.9
SSI	25,700	1.19%	488.1	CEO	25,700	2.80%	118.0
CII	18,500	6.94%	434.4	PVS	33,100	0.91%	116.0
KBC	28,750	3.60%	409.0	IDC	43,000	1.18%	109.0
DIG	21,850	3.07%	408.5	IDJ	12,400	-3.88%	62.0

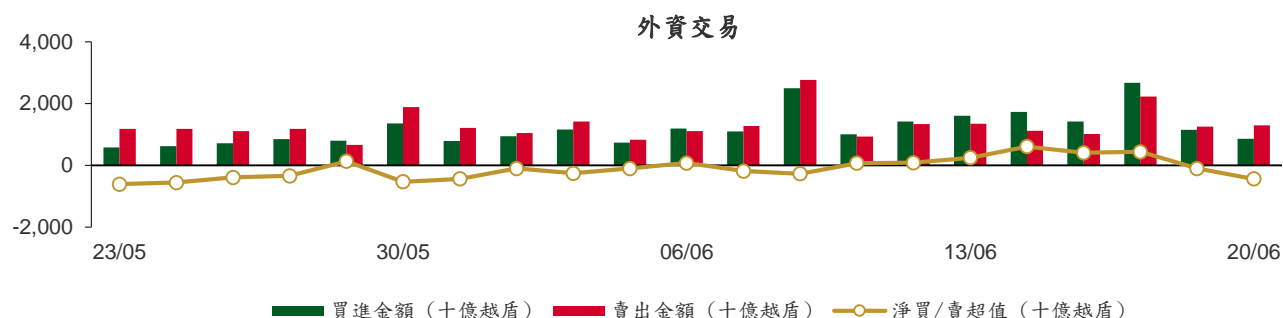
議價交易

前五名股

HOSE			HNX		
股票代碼	成交量 (股)	成交值 (十億越盾)	股票代碼	成交量 (股)	成交值 (十億越盾)
SSB	16,670,000	505.60	HHC	419,400	36.28
HDB	16,191,336	299.54	IDC	740,296	31.09
MSN	3,364,000	250.62	GKM	553,000	22.87
EIB	6,673,878	139.00	SHS	1,040,000	14.39
VPB	5,675,000	116.74	DHP	464,300	5.43

外資交易行情 (股票)

證交所	買進成交量 (百萬股)	買進金額 (十億越盾)	賣出成交量 (百萬股)	賣出金額 (十億越盾)	淨買/賣成 交易 (百萬股)	淨買/賣超值 (十億越盾)
HOSE	30.49	832.96	41.76	1,242.26	(11.28)	(409.30)
HNX	1.62	31.55	1.59	57.62	0.03	(26.06)
總計	32.11	864.51	43.35	1,299.88	(11.24)	(435.36)



前五名買進				前五名買進			
HOSE				HNX			
股票代碼	收盤價 (越盾)	成交量 (股)	成交值 (十億越盾)	股票代碼	收盤價 (越盾)	成交量 (股)	成交值 (十億越盾)
VCB	99,900	929,308	92.97	SHS	13,800	1,006,100	13.88
CTG	29,200	2,524,000	73.69	IDC	43,000	289,000	12.36
HPG	23,650	2,798,900	65.76	TNG	18,500	151,360	2.77
MWG	42,500	1,391,700	60.07	PVG	10,700	66,000	0.65
PNJ	72,300	712,800	51.11	PVI	49,200	12,000	0.59

前五名賣出				前五名賣出			
HOSE				HNX			
股票代碼	收盤價 (越盾)	成交量 (股)	成交值 (十億越盾)	股票代碼	收盤價 (越盾)	成交量 (股)	成交值 (十億越盾)
VCB	99,900	1,460,608	146.16	IDC	43,000	1,015,000	43.39
PNJ	72,300	1,280,300	91.53	PVS	33,100	303,153	10.00
SSI	25,700	3,386,200	85.94	BVS	23,700	40,200	0.95
VNM	65,500	1,292,400	84.85	NVB	14,800	59,791	0.87
CTG	29,200	2,672,000	77.94	TNG	18,500	25,100	0.46

前五名淨買超				前五名淨買超			
HOSE				HNX			
股票代碼	收盤價 (越盾)	淨買成交量 (股)	淨買超值 (十億越盾)	股票代碼	收盤價 (越盾)	淨買成交量 (股)	淨買超值 (十億越盾)
HPG	23,650	1,582,800	37.20	SHS	13,800	987,400	13.63
KBC	28,750	941,600	26.91	TNG	18,500	126,260	2.31
FUEKIVFS	9,860	2,499,800	24.75	PVG	10,700	66,000	0.65
DXG	15,250	1,626,500	24.28	PVI	49,200	12,000	0.59
HDG	38,300	588,400	22.43	IDJ	12,400	20,350	0.25

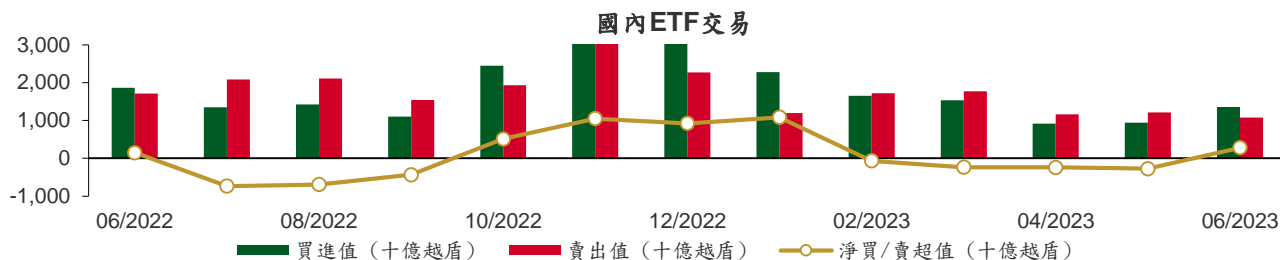
前五名淨賣超

HOSE				HNX			
股票代碼	收盤價 (越盾)	淨賣成交量 (股)	淨賣超值 (十億越盾)	股票代碼	收盤價 (越盾)	淨賣成交量 (股)	淨賣超值 (十億越盾)
VNM	65,500	(1,241,200)	(81.49)	IDC	43,000	(726,000)	(31.03)
SSI	25,700	(2,462,700)	(62.51)	PVS	33,100	(297,153)	(9.80)
VCB	99,900	(531,300)	(53.18)	BVS	23,700	(40,200)	(0.95)
STB	29,250	(1,719,500)	(49.85)	NVB	14,800	(58,291)	(0.85)
VPB	19,500	(2,314,800)	(44.94)	THD	39,800	(8,120)	(0.32)

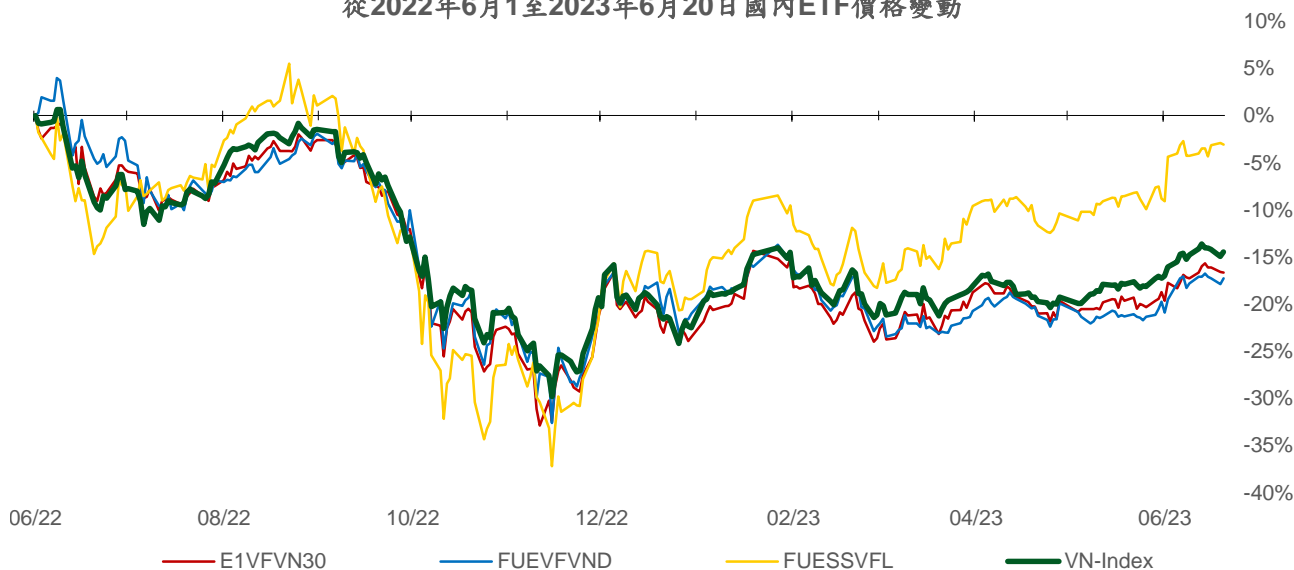
ETF 交易

價格統計				
ETF 代碼	收盤價 (越盾)	漲跌 (%)	成交量 (股)	成交值 (十億越盾)
E1VFN30	18,880	-0.1%	41,346	0.78
FUEMAV30	13,060	0.7%	2,400	0.03
FUESSV30	13,500	-0.4%	9,700	0.13
FUESSV50	16,700	2.5%	2,500	0.04
FUESSVFL	17,270	-0.2%	1,483,537	25.65
FUEVFN30	23,450	0.7%	618,005	14.49
FUEVN100	14,160	-0.2%	58,845	0.83
FUEIP100	7,800	0.0%	4,200	0.03
FUEKIV30	7,220	0.0%	49,000	0.35
FUEDCMID	9,000	0.4%	17,700	0.16
FUEKIVFS	9,860	-0.3%	2,550,202	25.25
FUEMAVND	9,760	-0.4%	100	0.00
FUEFCV50	13,900	-0.7%	300	0.00
總計			4,837,435	67.74

外資交易			
ETF 代碼	買進金額 (十億越盾)	賣出金額 (十億越盾)	淨超值 (十億越盾)
E1VFN30	0.05	0.43	(0.38)
FUEMAV30	0.03	0.00	0.03
FUESSV30	0.03	0.00	0.03
FUESSV50	0.00	0.00	0.00
FUESSVFL	0.03	25.59	(25.56)
FUEVFN30	2.36	14.08	(11.72)
FUEVN100	0.43	0.63	(0.21)
FUEIP100	0.00	0.00	0.00
FUEKIV30	0.17	0.18	(0.01)
FUEDCMID	0.00	0.10	(0.10)
FUEKIVFS	25.00	0.25	24.75
FUEMAVND	0.00	0.00	(0.00)
FUEFCV50	0.00	0.00	0.00
總計	28.09	41.26	(13.17)



從2022年6月1日至2023年6月20日國內ETF價格變動



權證資訊

權證代碼 (*)	收盤價 (越盾)	漲跌 (%)	成交量	到期的 天數	標的股 票之價 格 (越盾)	權證理 論價格 (越盾) (**)	與收盤價 的差異 (越盾)	履約價 格(越盾)	行使比 例 n:1	到期日
CACB2208	1,310	-3.7%	3,420	77	21,650	1,226	(84)	17,940	3.3	05/09/2023
CACB2301	300	-50.0%	15,170	48	21,650	369	69	23,120	1.7	07/08/2023
CFPT2210	330	-26.7%	16,980	72	85,500	345	15	90,000	10.0	31/08/2023
CFPT2213	1,400	2.9%	9,850	77	85,500	1,267	(133)	74,500	10.0	05/09/2023
CFPT2214	1,470	0.0%	4,690	134	85,500	1,299	(171)	76,000	10.0	01/11/2023
CFPT2301	880	0.0%	0	7	85,500	410	(470)	84,000	6.0	27/06/2023
CFPT2302	960	1.1%	110	57	85,500	496	(464)	85,000	10.0	16/08/2023
CFPT2303	640	3.2%	4,660	142	85,500	739	99	86,000	10.0	09/11/2023
CHDB2301	610	-7.6%	15,080	132	18,700	351	(259)	19,330	4.0	30/10/2023
CHPG2226	2,510	0.4%	550	77	23,650	2,389	(121)	19,500	2.0	05/09/2023
CHPG2227	2,600	2.8%	42,360	134	23,650	2,314	(286)	20,500	2.0	01/11/2023
CHPG2301	2,280	2.7%	1,850	7	23,650	2,331	51	19,000	2.0	27/06/2023
CHPG2302	2,720	0.0%	0	99	23,650	2,312	(408)	20,000	2.0	27/09/2023
CHPG2303	1,520	-5.6%	150	27	23,650	1,163	(357)	23,900	1.0	17/07/2023
CHPG2304	1,200	8.1%	8,490	57	23,650	1,099	(101)	23,000	2.0	16/08/2023
CHPG2305	700	0.0%	990	48	23,650	969	269	23,200	2.0	07/08/2023
CHPG2306	1,450	5.1%	83,590	142	23,650	1,676	226	20,000	3.0	09/11/2023
CHPG2307	1,280	-0.8%	2,600	196	23,650	1,000	(280)	22,670	4.0	02/01/2024
CHPG2308	1,150	0.9%	170	132	23,650	914	(236)	22,110	4.0	30/10/2023
CHPG2309	1,380	3.0%	52,200	339	23,650	1,521	141	24,000	3.0	24/05/2024
CHPG2310	890	2.3%	10,950	104	23,650	689	(201)	23,220	4.0	02/10/2023
CHPG2311	1,320	-3.7%	20	164	23,650	1,117	(203)	21,230	4.0	01/12/2023
CHPG2312	1,120	-4.3%	1,800	196	23,650	872	(248)	23,780	4.0	02/01/2024
CHPG2313	1,400	0.0%	500	255	23,650	1,051	(349)	23,330	4.0	01/03/2024
CMBB2211	80	-61.9%	20,660	72	19,650	29	(51)	26,330	3.9	31/08/2023
CMBB2214	1,990	1.0%	38,810	77	19,650	1,761	(229)	16,580	2.0	05/09/2023
CMBB2215	1,940	-1.0%	2,430	134	19,650	1,620	(320)	17,560	2.0	01/11/2023
CMBB2301	960	-1.0%	23,220	7	19,650	964	4	15,900	3.9	27/06/2023
CMBB2302	530	-11.7%	1,130	7	19,650	456	(74)	18,920	2.0	27/06/2023
CMBB2303	390	-29.1%	17,730	48	19,650	474	84	20,290	2.0	07/08/2023
CMBB2304	810	-4.7%	11,760	104	19,650	513	(297)	14,950	9.8	02/10/2023
CMBB2305	780	-7.1%	18,710	196	19,650	436	(344)	16,580	9.8	02/01/2024
CMBB2306	1,970	-2.0%	14,100	339	19,650	1,734	(236)	19,510	2.0	24/05/2024
CMSN2215	160	-52.9%	14,270	77	75,200	57	(103)	102,000	10.0	05/09/2023
CMSN2301	1,240	-0.8%	7,240	132	75,200	898	(342)	73,980	10.0	30/10/2023
CMSN2302	3,000	-17.1%	10	339	75,200	3,041	41	66,000	6.0	24/05/2024
CMSN2303	860	-12.2%	10	104	75,200	621	(239)	78,000	10.0	02/10/2023
CMSN2304	1,250	-10.7%	20	164	75,200	919	(331)	75,680	10.0	01/12/2023
CMSN2305	1,560	-9.3%	10	255	75,200	1,116	(444)	76,790	10.0	01/03/2024
CMWG2214	330	13.8%	26,540	77	42,500	222	(108)	46,500	10.0	05/09/2023
CMWG2215	580	11.5%	19,880	134	42,500	397	(183)	45,000	10.0	01/11/2023
CMWG2301	320	10.3%	1,310	27	42,500	123	(197)	46,300	7.0	17/07/2023
CMWG2302	310	6.9%	72,400	142	42,500	427	117	50,000	6.0	09/11/2023
CMWG2303	870	3.6%	2,630	104	42,500	596	(274)	31,330	20.0	02/10/2023
CMWG2304	840	3.7%	800	196	42,500	546	(294)	34,000	20.0	02/01/2024
CMWG2305	2,890	11.2%	1,620	339	42,500	2,834	(56)	36,000	4.0	24/05/2024
CNVL2301	1,290	5.7%	14,270	132	14,500	588	(702)	13,460	4.0	30/10/2023
CPDR2301	1,410	13.7%	7,450	132	17,200	966	(444)	14,220	4.0	30/10/2023
CPOW2301	1,070	-12.3%	1,230	132	13,600	708	(362)	13,980	2.0	30/10/2023
CSTB2224	4,740	1.1%	3,600	77	29,250	4,766	26	20,000	2.0	05/09/2023
CSTB2225	4,900	3.8%	55,270	134	29,250	4,743	(157)	20,500	2.0	01/11/2023
CSTB2301	1,400	1.5%	1,990	27	29,250	1,152	(248)	26,400	3.0	17/07/2023
CSTB2302	950	-5.9%	20,130	48	29,250	1,411	461	28,200	2.0	07/08/2023

CSTB2303	4,200	3.5%	48,280	142	29,250	4,180	(20)	22,000	2.0	09/11/2023
CSTB2304	900	-1.1%	10	132	29,250	823	(77)	28,670	5.0	30/10/2023
CSTB2305	1,140	-1.7%	20	196	29,250	955	(185)	29,110	5.0	02/01/2024
CSTB2306	2,630	4.8%	590	339	29,250	2,974	344	30,000	2.0	24/05/2024
CSTB2307	740	2.8%	330	104	29,250	615	(125)	30,000	5.0	02/10/2023
CSTB2308	1,190	0.9%	70	164	29,250	996	(194)	27,800	5.0	01/12/2023
CSTB2309	1,080	1.9%	1,020	196	29,250	835	(245)	30,560	5.0	02/01/2024
CSTB2310	1,190	6.3%	10	255	29,250	992	(198)	30,330	5.0	01/03/2024
CTCB2212	90	-71.9%	740	72	32,150	46	(44)	44,000	4.0	31/08/2023
CTCB2215	1,750	1.2%	20,900	77	32,150	1,586	(164)	26,500	4.0	05/09/2023
CTCB2216	1,840	-1.6%	9,170	134	32,150	1,564	(276)	27,500	4.0	01/11/2023
CTCB2301	1,770	0.0%	0	57	32,150	1,168	(602)	30,000	3.0	16/08/2023
CTCB2302	3,020	1.7%	10,160	339	32,150	2,824	(196)	27,000	3.0	24/05/2024
CTPB2301	990	-25.0%	19,950	48	18,250	1,048	58	16,840	1.9	07/08/2023
CTPB2302	820	0.0%	20,390	104	18,250	612	(208)	14,220	7.2	02/10/2023
CTPB2303	770	-4.9%	125,410	196	18,250	522	(248)	15,810	7.2	02/01/2024
CVHM2216	200	-41.2%	38,560	72	55,100	162	(38)	62,000	8.0	31/08/2023
CVHM2219	1,020	0.0%	10,590	77	55,100	671	(349)	56,000	5.0	05/09/2023
CVHM2220	1,260	0.0%	2,460	134	55,100	761	(499)	58,000	5.0	01/11/2023
CVHM2301	930	0.0%	20	132	55,100	527	(403)	56,880	8.0	30/10/2023
CVHM2302	3,480	-1.1%	2,210	339	55,100	2,717	(763)	50,000	4.0	24/05/2024
CVHM2303	650	-1.5%	20	104	55,100	317	(333)	59,890	8.0	02/10/2023
CVHM2304	1,240	-2.4%	80	164	55,100	797	(443)	53,560	8.0	01/12/2023
CVHM2305	1,310	-3.0%	10	255	55,100	743	(567)	57,780	8.0	01/03/2024
CVIB2201	2,740	-0.7%	6,070	77	23,300	2,432	(308)	19,170	1.9	05/09/2023
CVIB2301	430	-31.8%	36,110	48	23,300	587	157	24,270	1.9	07/08/2023
CVIB2302	1,910	-1.0%	2,280	339	23,300	2,178	268	23,000	2.0	24/05/2024
CVIC2301	900	-4.3%	1,610	132	52,000	418	(482)	53,980	8.0	30/10/2023
CVNM2212	170	-55.3%	12,360	77	65,500	31	(139)	80,560	7.9	05/09/2023
CVNM2301	690	-2.8%	54,980	132	65,500	335	(355)	68,890	10.0	30/10/2023
CVNM2302	490	-9.3%	4,900	104	65,500	177	(313)	72,220	10.0	02/10/2023
CVNM2303	780	-3.7%	25,890	164	65,500	352	(428)	70,000	10.0	01/12/2023
CVNM2304	1,010	-3.8%	90	255	65,500	459	(551)	71,000	10.0	01/03/2024
CVPB2212	160	-52.9%	55,920	72	19,500	84	(76)	24,640	2.7	31/08/2023
CVPB2214	970	0.0%	18,540	77	19,500	773	(197)	17,000	4.0	05/09/2023
CVPB2301	750	7.1%	3,810	99	19,500	416	(334)	19,800	4.0	27/09/2023
CVPB2302	1,450	-2.0%	3,730	57	19,500	916	(534)	18,600	2.0	16/08/2023
CVPB2303	870	0.0%	1,340	104	19,500	264	(606)	15,780	16.0	02/10/2023
CVPB2304	840	-3.5%	14,700	196	19,500	245	(595)	17,000	16.0	02/01/2024
CVRE2216	250	-30.6%	21,690	72	26,650	191	(59)	31,000	4.0	31/08/2023
CVRE2220	360	-5.3%	103,720	77	26,650	264	(96)	30,000	4.0	05/09/2023
CVRE2221	420	2.4%	5,480	134	26,650	285	(135)	32,500	4.0	01/11/2023
CVRE2301	360	-2.7%	230	27	26,650	89	(271)	29,700	4.0	17/07/2023
CVRE2302	620	-6.1%	15,530	132	26,650	433	(187)	28,670	5.0	30/10/2023
CVRE2303	2,030	-4.3%	260	339	26,650	1,880	(150)	25,000	3.0	24/05/2024
CVRE2304	470	-20.3%	1,670	104	26,650	281	(189)	30,000	5.0	02/10/2023
CVRE2305	860	-3.4%	10,760	164	26,650	628	(232)	27,110	5.0	01/12/2023
CVRE2306	910	-6.2%	11,050	255	26,650	632	(278)	29,330	5.0	01/03/2024

(*) 歐式交易方式，以現金交易

(**) PHS 採用 Black-Scholes 估價方式

期投資股

股票代碼	證券所	現時價格	目標價*	報告日	預期 2022 年盈利 (十億越盾)	PE Forward	PB Forward
VCB	HOSE	99,900	131,270	6/13/2023	36,911	16.8	3.6
BID	HOSE	43,500	57,956	6/13/2023	23,019	12.7	2.3

CTG	HOSE	29,200	39,700	6/13/2023	19,121	10.0	1.5
MBB	HOSE	19,650	27,200	6/13/2023	21,242	5.8	1.2
HDB	HOSE	18,700	23,170	6/13/2023	10,216	6.2	1.3
VPB	HOSE	19,500	19,260	6/13/2023	15,638	8.3	1.1
TCB	HOSE	32,150	47,270	6/13/2023	21,351	7.8	1.2
ACB	HOSE	21,650	31,840	6/13/2023	15,807	8.4	1.6
TPB	HOSE	18,250	24,000	6/13/2023	6,732	5.7	1.0
OCB	HOSE	18,300	22,700	6/13/2023	4,354	7.2	1.1
VIB	HOSE	23,300	29,300	6/13/2023	9,378	6.6	1.5
LPB	HOSE	14,850	18,800	6/13/2023	4,925	6.6	1.1
MSB	HOSE	12,900	21,900	6/13/2023	4,803	9.1	1.4
SHB	HOSE	12,700	15,600	6/13/2023	8,035	6.0	0.9
DHG	HOSE	127,000	111,600	6/13/2023	1,061	13.8	3.0
IMP	HOSE	59,800	68,000	6/13/2023	286	15.9	2.2
POW	HOSE	13,600	15,500	6/13/2023	2,948	14.0	1.1
NT2	HOSE	31,000	34,200	6/13/2023	732	13.4	2.1
GEG	HOSE	16,500	18,800	6/13/2023	208	46.5	1.7
QTP	UPCOM	17,291	23,900	6/13/2023	1,300	8.3	1.6
GAS	HOSE	96,500	111,200	6/13/2023	13,688	15.7	3.1
BSR	UPCOM	17,317	24,900	6/13/2023	8,347	6.3	0.9
PVS	HNX	33,100	30,700	6/13/2023	1,059	16.8	1.2
PLX	HOSE	37,200	48,500	6/13/2023	3,969	16.3	2.5
MPC	UPCOM	18,296	19,200	6/13/2023	597	12.9	1.3
FMC	HOSE	41,100	50,700	6/13/2023	314	10.5	1.4
TCM	HOSE	54,200	54,000	6/13/2023	247	17.9	2.0
MSH	HOSE	35,500	37,450	6/13/2023	262	8.2	1.3
VHM	HOSE	55,100	83,100	6/13/2023	29,034	12.5	2.3
NLG	HOSE	34,950	38,400	6/13/2023	642	22.9	1.4
KDH	HOSE	30,600	36,500	6/13/2023	1,363	19.1	1.9
VRE	HOSE	26,650	39,700	6/13/2023	3,345	26.9	2.6
IDC	HNX	43,000	46,600	6/13/2023	1,960	6.1	2.0
KBC	HOSE	28,750	32,000	6/13/2023	2,073	11.9	1.3
DPR	HOSE	58,100	88,300	6/13/2023	239	15.9	1.0
MWG	HOSE	42,500	50,000	6/13/2023	2,325	33.3	3.0
FRT	HOSE	64,200	85,000	6/13/2023	107	111.1	6.6
DGW	HOSE	41,000	38,500	6/13/2023	393	16.3	2.4
HPG	HOSE	23,650	35,400	6/13/2023	7,698	16.6	1.2
VNM	HOSE	65,500	70,200	6/13/2023	9,143	18.0	4.5
SAB	HOSE	155,300	162,300	6/13/2023	5,641	21.0	5.6
SBT	HOSE	15,600	16,700	6/13/2023	827	15.7	1.1
PNJ	HOSE	72,300	82,800	2/13/2023	1,763	N/A	N/A
PVI	HNX	49,200	47,002	12/19/2022	996	13.8	1.3
BMI	HOSE	23,800	25,190	12/19/2022	427	9.0	1.0
BVH	HOSE	44,000	70,900	12/19/2022	2,967	17.7	2.3
ANV	HOSE	34,250	30,100	12/19/2022	320	12.0	1.3
VHC	HOSE	61,200	69,000	12/19/2022	1,510	8.4	1.5
SZC	HOSE	35,550	42,700	12/19/2022	585	7.5	2.6
GVR	HOSE	18,800	29,755	12/19/2022	5,521	27.8	2.1
LHG	HOSE	27,100	42,250	12/19/2022	653	3.5	1.2
PVT	HOSE	20,950	26,900	12/19/2022	831	14.1	1.2
TRA	HOSE	90,000	117,400	12/19/2022	349	13.9	2.8
STK	HOSE	29,000	45,800	12/19/2022	239	13.5	1.8

資料來源: PHFM 收集

*若除權交易日發生在報告日後將影響目標價

分析師認證

這份報告由 Pham Quang Chuong -研究員製作。負責籌備本研究報告之全部或部份內容之研究分析師、策略分析師、研究人員以茲聲明，任何研究分析師、策略分析師、研究人員在於本研究報告所提出之觀點，皆精確反映出其對於該發行機構與證券之個人意見。各研究分析師、策略分析師、研究人員均保證，其報酬在過去與未來，絕對沒有任何一部分是直接或間接與研究分析師、策略分析師、研究人員在此研究報告中所呈現之特定推薦或觀點有關。

評等指標定義

加碼= 預估其未來之潛在上漲空間大於10%。

觀望= 預估其未來之潛在漲跌空間將在下上10%之間。

減碼= 預估其未來之潛在下跌空間大於10%。

未評等= 本股票並不在富鑫證券之評等涵蓋範圍，或者尚未上市。

績效表現根據12個月的總回報(包含股息)所評定。

富鑫證券股份公司

地址：21st Floor, Phu My Hung Building, 08 Hoang Van Thai Street, Tan Phu Ward, District 7, HCMC.

電話號碼：(84-28) 5 413 5479

傳真號碼：+84 28 5413 5473

胡志明市

富美興交易室

地址：Ground Floor CR2-08, 107 Ton Dat Tien Street, Tan Phu Ward, District 7, HCMC

電話號碼：(84-28) 5 413 5478

傳真號碼：+84 28 5413 5473

Tan Binh 分行

地址：Park Legend Building, 251 Hoang Van Thu, Ward 2, Tan Binh District

電話號碼：(84-28) 3813 2401

傳真號碼：(84-28) 3813 2415

第三郡分行

地址：Floor 4th & 5th, D&D Tower, 458 Nguyen Thi Minh Khai Street, District 3, HCMC

電話號碼：(84-28) 382 08068

傳真號碼：(84-28) 3820 8206

第一郡分行

地址：Floor 10, 1003A, Ruby Building, 81-83-83B-85 Ham Nghi Street, Nguyen Thai Binh Ward, District 1.

電話號碼：(84-28) 3 535 6060

傳真號碼：(84-28) 3 535 2912

河內市

Ha Noi 分行

地址：Floor 5. Vinafor Building 127 Lo Duc St Hai Ba Trung District, Hanoi

電話號碼：(84-24) 3 933 4566

傳真號碼：(84-24) 3 933 4820

Thanh Xuan 分行

地址：Floor 5. UDIC Complex Building N04 Hoang Dao Thuy, Trung Hoa Ward, Cau Giay District, HaNoi.

電話號碼：(84-24) 6 250 9999

傳真號碼：(84-24) 6 250 6666

海防市

海防分行

地址：Floor 2. Eliteco Building

18 Tran Hung Dao Street, Hong Bang District, Hai Phong

電話號碼：(84-225) 384 1810

傳真號碼：(84-225) 384 1801