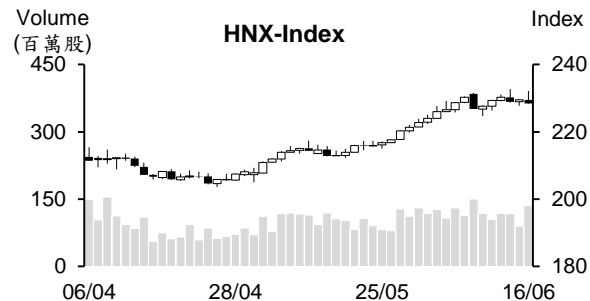
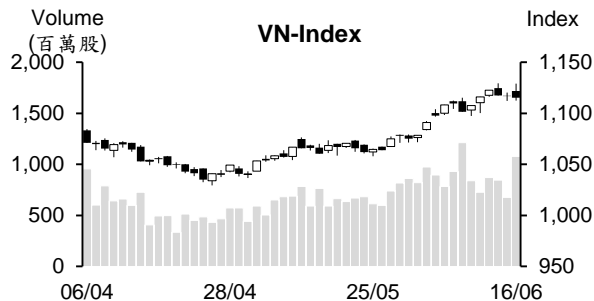


日期	星期一 06/12	星期二 06/13	星期三 06/14	星期四 06/15	星期五 06/16	平均
收盤 (HOSE)	1,116.02	1,122.46	1,117.42	1,116.97	1,115.22	1,117.62
漲跌+/-	8.49	6.44	-5.04	-0.45	-1.75	1.54
漲跌%	0.77%	0.58%	-0.45%	-0.04%	-0.16%	0.14%
撮合股數(百萬股)	726.47	870.63	846.18	675.77	1,075.63	838.94
撮合成交值(十億越盾)	13,668.51	15,311.04	15,160.06	12,252.24	20,360.89	15,350.55
外資(十億越盾)	56.96	181.34	603.41	397.35	473.37	342.49
收盤 (VN30)	1,109.63	1,115.39	1,110.60	1,108.57	1,109.06	1,110.65
漲跌+/-	8.78	5.76	-4.79	-2.03	0.49	1.64
漲跌%	0.80%	0.52%	-0.43%	-0.18%	0.04%	0.15%
撮合股數(百萬股)	181.06	237.77	230.89	171.39	320.83	228.39
撮合成交值(十億越盾)	4,643.40	5,617.30	5,910.57	4,466.74	8,233.72	5,774.35
外資(十億越盾)	-20.24	27.78	308.02	106.13	109.35	106.21
收盤 (HNX)	229.37	230.25	228.91	229.53	228.44	229.30
漲跌+/-	1.77	0.88	-1.34	0.62	-1.09	0.17
漲跌%	0.78%	0.38%	-0.58%	0.27%	-0.47%	0.08%
撮合股數(百萬股)	104.88	118.12	117.30	89.37	135.56	113.05
撮合成交值(十億越盾)	1,743.60	1,786.66	1,775.23	1,555.97	2,193.29	1,810.95
外資(十億越盾)	31.07	70.09	10.43	12.84	-29.88	18.91



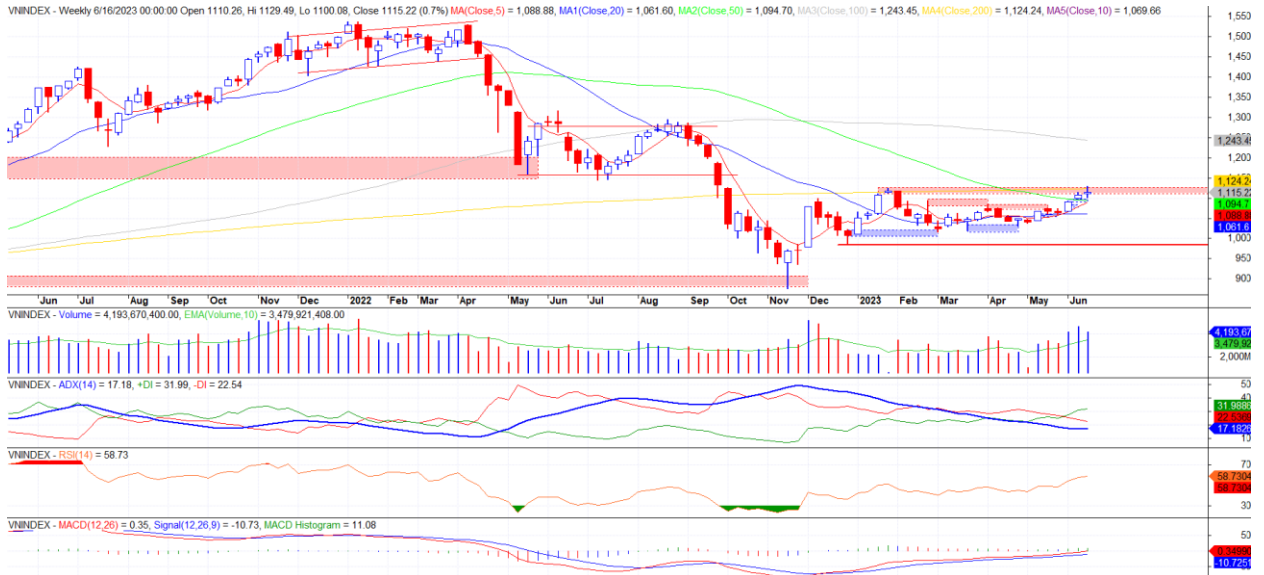
市場概況

越股連續三周上揚，惟上周漲幅明顯收窄。兩大指數在上周一及上周二持續墊高後因短線獲利了結賣壓湧現下而呈現震盪。特別是上周五多數類走勢分歧，大部分中小型股下挫，僅有部分銀行及證券股上揚。外資交易部分，外資在連續三周減碼後上周已轉為加碼。

技術分析

VN 指數在逼近 1124 (高點) 後已開始呈現震盪。透過盤面觀察，最近三個交易日 K 線出現較長上影線，尤其是上周五指數待量收低，顯示指數可能已測好近期高點，短期盤勢可能將修正，1090-1097 點為目前指數之支撐點；河內部分，上週 HNX 指數亦維持走升，然仍未能突破 MA50 周線。透過盤面觀察，指數在出現“Bearish Engulfing”型後上周指數已向上測試高點，但指數最終仍未突破高點，量能同步擴增，預期短線盤勢可能將面臨修正，220-225 點為目前指數之支撐點。然中期而言，HNX 指數有機會向上測試 260-270 點。整體而言，短線兩大指數可能修正，但將不破壞中棋盤勢走勢，操作上建議投資人可將投資部位之持股率維持在合理比率，待指數回落之支撐區間再加碼，銀行、證券、鋼鐵、零售、水產及紡織類股為投資標的。

VN-Index



HNX-Index



市場統計

前五名成交量

HOSE				HNX			
股票代碼	收盤價 (越盾)	漲跌 %	成交量 (股)	股票代碼	收盤價 (越盾)	漲跌 %	成交量 (股)
NVL	14,900	2.05%	229,990,341	SHS	13,500	6.30%	142,372,562
VND	19,400	2.37%	192,380,726	PVS	32,400	5.88%	44,298,389
SHB	12,600	3.70%	148,334,853	CEO	25,100	-3.46%	32,722,451
HPG	23,450	2.40%	133,184,735	MBS	18,900	3.28%	21,419,067
SSI	26,100	3.37%	109,700,994	IDC	42,200	0.48%	19,740,449

前五名成交值

HOSE				HNX			
股票代碼	收盤價 (越盾)	漲跌 %	成交值 (十億越盾)	股票代碼	收盤價 (越盾)	漲跌 %	成交值 (十億越盾)
VND	19,400	2.37%	3,701.0	SHS	13,500	6.30%	1,909.2
NVL	14,900	2.05%	3,483.1	PVS	32,400	5.88%	1,395.9
HPG	23,450	2.40%	3,091.8	IDC	42,200	0.48%	855.2
SSI	26,100	3.37%	2,829.5	CEO	25,100	-3.46%	830.3
STB	29,000	3.20%	2,639.7	MBS	18,900	3.28%	403.9

影響指數統計

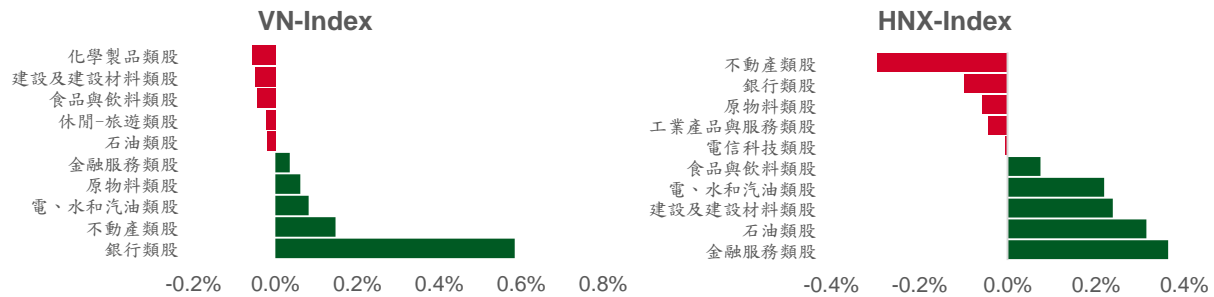
推升指數的前五名股

HOSE				HNX			
股票代碼	收盤價 (越盾)	漲跌 %	影響指數 %	股票代碼	收盤價 (VND)	漲跌 %	影響指數 %
VCB	105,000	4.48%	0.48%	PVS	32,400	5.88%	0.31%
VIC	53,500	2.29%	0.10%	SHS	13,500	6.30%	0.23%
GAS	95,500	1.92%	0.08%	VCS	58,000	6.47%	0.20%
HPG	23,450	2.40%	0.07%	DTK	11,500	7.48%	0.19%
VHM	56,000	0.90%	0.05%	MBS	18,900	3.28%	0.08%

拖累指數的前五名股

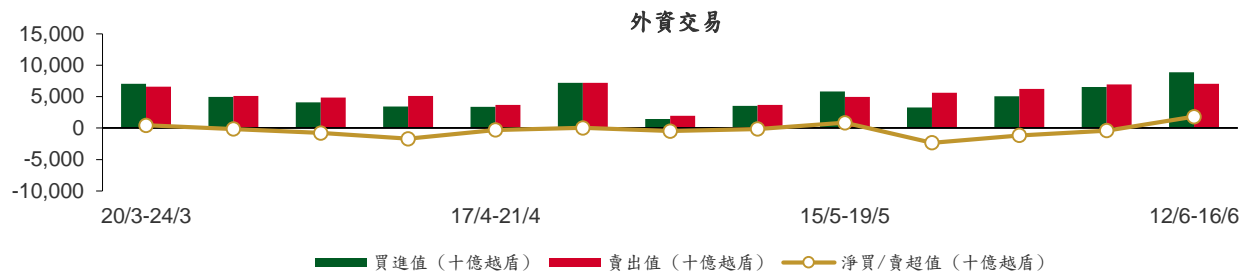
HOSE				HNX			
股票代碼	收盤價 (越盾)	漲跌 %	影響指數 %	股票代碼	收盤價 (越盾)	漲跌 %	影響指數 %
SAB	155,000	-1.90%	-0.04%	KSF	39,500	-3.19%	-0.14%
VGC	41,300	-5.92%	-0.03%	NVB	15,300	-3.16%	-0.10%
PLX	37,200	-2.11%	-0.02%	CEO	25,100	-3.46%	-0.08%
GVR	17,800	-1.39%	-0.02%	IPA	16,500	-5.17%	-0.07%
TPB	18,200	-2.41%	-0.02%	PVI	48,700	-1.62%	-0.07%

影響指數統計



外資交易行情 (股票)

證交所	買進成交量 (百萬股)	買進金額 (十億越盾)	賣出成交量 (百萬股)	賣出金額 (十億越盾)	淨買/賣成 交易 (百萬股)	淨買/賣超值 (十億越盾)
HOSE	318.47	8,638.75	254.51	6,926.30	63.97	1,712.43
HNX	9.70	229.60	5.00	135.04	4.70	94.55
總計	328.17	8,868.35	259.50	7,061.34	68.67	1,806.98



前五名淨買超

HOSE				HNX			
股票代碼	收盤價 (越盾)	淨買成交量 (股)	淨買超值 (十億越盾)	股票代碼	收盤價 (越盾)	淨買成交量 (股)	淨買超值 (十億越盾)
HPG	23,450	30,019,900	699.30	SHS	13,500	3,544,430	47.65
VND	19,400	23,840,900	468.89	IDC	42,200	1,006,800	44.52
SSI	26,100	12,983,700	333.31	TNG	18,600	1,136,239	21.87
HSG	16,500	13,379,600	224.69	DTD	30,000	458,300	14.04
MSN	76,600	2,643,800	207.08	MBS	18,900	217,600	3.98

前五名淨賣超

HOSE				HNX			
股票代碼	收盤價 (越盾)	淨賣成交量 (股)	淨賣超值 (十億越盾)	股票代碼	收盤價 (越盾)	淨賣成交量 (股)	淨賣超值 (十億越盾)
VNM	66,100	(6,327,900)	(424.33)	PVS	32,400	(776,500)	(24.40)
VPB	19,550	(11,004,300)	(216.53)	HUT	18,000	(369,800)	(6.66)
CTG	28,500	(5,163,200)	(147.37)	NVB	15,300	(375,459)	(5.86)
VRE	26,500	(4,661,300)	(124.75)	BVS	23,400	(201,400)	(4.70)
TPB	18,200	(5,845,000)	(106.76)	IVS	10,100	(191,200)	(1.93)

分析師認證

這份報告由 Pham Quang Chuong -富鑫證券股份公司的研究員製作。負責籌備本研究報告之全部或部份內容之研究分析師、策略分析師、研究人員以茲聲明，任何研究分析師、策略分析師、研究人員在於本研究報告所提出之觀點，皆精確反映出其對於該發行機構與證券之個人意見。各研究分析師、策略分析師、研究人員均保證，其報酬在過去與未來，絕對沒有任何一部分是直接或間接與研究分析師、策略分析師、研究人員在此研究報告中所呈現之特定推薦或觀點有關。

免責聲明

以上資訊乃基於相信為可靠之來源所彙編，惟本公司不負責其完整性與準確性。本日報並不作為買賣任何股票之推薦或邀約。富鑫證券與其相關子公司、管理人員與職員皆可能持有上述之任何證券。富鑫證券（或其任何相關子公司）隨時可能對上述之任何公司進行或承攬投資銀行業務或其他業務。本報告中包含的所有意見與估計，代表我們截至此日期所作之判斷，其後若有任何因素導致更動，本公司恕不另行通知。

富鑫證券股份公司

地址：21st Floor, Phu My Hung Building, 08 Hoang Van Thai St, Tan Phu Ward. District 7, HCM.

電話號碼：(84-28) 5 413 5479

傳真號碼：+84 28 5413 5473

胡志明市

富美興交易室

地址：Ground Floor CR2-08, 107 Ton Dat Tien Street, Tan Phu Ward, District 7, HCMC

電話號碼：(84-28) 5 413 5478

傳真號碼：+84 28 5413 5473

Tan Binh 分行

地址：Park Legend Building 251 Hoang Van Thu, Ward 2, Tan Binh District, HCMC

電話號碼：(84-28) 3 813 2401

傳真號碼：(84-28) 3 813 2415

第三郡分行

地址：Floor 4th & 5th, D&D Tower, 458 Nguyen Thi Minh Khai Street, District 3, HCMC

電話號碼：(84-28) 382 08068

傳真號碼：(84-28) 3820 8206

第一郡分行

地址：Floor 10, 1003A, Ruby Building, 81-83-83B-85 Ham Nghi Street, Nguyen Thai Binh Ward, District 1.

電話號碼：(84-28) 3 535 6060

傳真號碼：(84-28) 3 535 2912

河內市

Ha Noi 分行

地址：Floor 5. Vinafor Building 127 Lo Duc St Hai Ba Trung District, Hanoi

電話號碼：(84-24) 3 933 4566

傳真號碼：(84-24) 3 933 4820

Thanh Xuan 分行

地址：Floor 5. UDIC Complex Building N04 Hoang Dao Thuy, Trung Hoa Ward, Cau Giay District, HaNoi.

電話號碼：(84-24) 6 250 9999

傳真號碼：(84-24) 6 250 6666

海防市

海防分行

地址：Floor 2. Eliteco Building 18 Tran Hung Dao Street, Hong Bang District, Hai Phong

電話號碼：(84-225) 384 1810

傳真號碼：(84-225) 384 1801