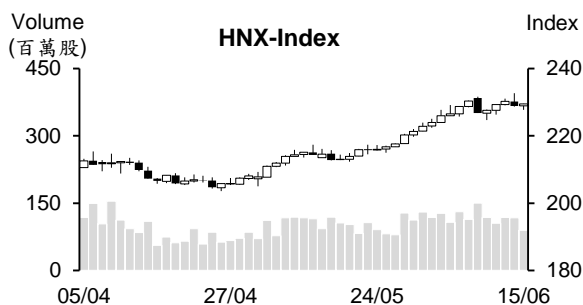
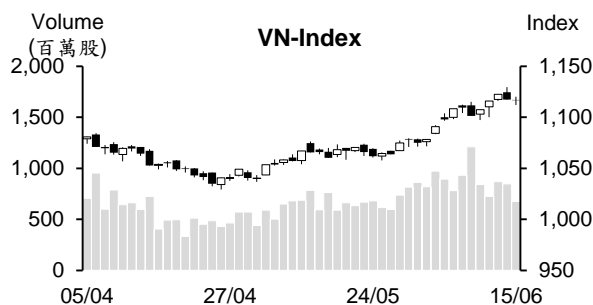


越股行情

15/06/2023	HOSE		VN30		HNX	
收盤價	1,116.97	-0.04%	1,108.57	-0.18%	229.53	0.27%
成交股數(百萬股)	717.03	-22.80%	184.92	-32.82%	91.38	-28.25%
撮合股數(百萬股)	675.77	-20.14%	171.39	-25.77%	89.37	-23.81%
與最近 20 日之平均比較	792.36	-14.71%	187.13	-8.41%	110.44	-19.08%
成交值(十億越盾)	13,269	-22.56%	4,890	-33.05%	1,612	-20.15%
撮合成交值(十億越盾)	12,252	-19.18%	4,467	-24.43%	1,556	-12.35%
與最近 20 日之平均比較	13,681	-10.44%	4,588	-2.64%	1,710	-9.02%
上漲家數	151	33%	11	37%	65	27%
下跌家數	261	56%	15	50%	124	51%
持平家數	51	11%	4	13%	56	23%



市場概況

今日(6月15日)為VN30指數期貨之到期日,惟越股未呈現大波動。VN指數多數交易時間均在平盤價位附近游走,量能萎縮至最近三周之最低。透過盤面觀察,短線獲利了結賣壓湧現,使大部分投機股下挫,然石油、證券及豬肉類股上揚,為今日VN指數之支撐,大盤終場收在1,116.9點(-0.04%);HNX指數逆勢上漲,收在229.5點(+0.27%)。

技術分析

VN指數以小黑作收,量能萎縮至低於最近二十日平均成交量。由於指數守穩在MA5、10及20之上並呈現多頭排列。另外,平滑異同移動平均線(MACD)維持在信號線(Signal)之上(買進信號),以及+DI在-DI之上,支持盤勢上升走勢可望延續,今日盤勢僅是小幅震盪。預期指數仍有機會向上測試2023年1月高點或進一步向上挑戰1200點;河內部分,HNX指數維持走升。指數守穩在MA5,加上MA20向上,預期指數將向上測試250點。整體而言,短線盤勢上升走勢維持不變,操作上建議投資人可趁著盤勢震盪時進行調整投資部位,基本面佳、第二季業績表現搶眼及吸引資金之股票為投資標的。

建議股名單: VIB (獲利了結)

觀察股名單: SGP、BSR

(請參考第2頁)

當日調整股名單

次號	股票代碼	評等	評等日	現時價格	買入區間	持股表現	目標價	預期獲利	停損價	預期損失	備註
1	VIB	獲利了結	16/06/23	23.15	21.05	10%	24.9	18.3%	20.3	-3.6%	上漲動能減弱。

次號	股票代碼	評等	評等日	現時價格	支撐/壓力	停損	技術指標
1	SGP	觀察買進	16/06/23	15.7	17.7-18.7	14.9	SGP 回落至 15-15.5 支撐區間，量能同步萎縮 → 預期該股將回升。
2	BSR	觀察買進	16/06/23	17.5	20-21	16.9	BSR 回落至 17 支撐點時，量能萎縮 + 今日帶量上揚 → 預期該股將展開上升走勢。

投資組合部位

次號	股票代碼	評等	評等日	現時價格	買入區間	持股表現	目標價	預期獲利	停損價	預期損失	備註
1	DPR	加碼	24/04/23	57.7	52.1	10.7%	67	28.6%	49.8	-4.4%	
2	GAS	加碼	09/05/23	96.6	93.1	3.8%	100	7.4%	91.6	-2%	
3	MBB	續抱	11/05/23	19.7	18	9.4%	23.2	28.9%	17.4	-3%	
4	HCM	加碼	15/05/23	26.35	25.5	3.3%	31	21.6%	24.4	-4%	
5	TCB	續抱	22/05/23	32.65	29.65	10.1%	39.5	33.2%	28.5	-4%	
6	LAS	加碼	23/05/23	11	10.3	6.8%	13.1	27%	9.6	-7%	
7	CTG	加碼	30/05/23	29	28	3.6%	31.1	11%	27.2	-3%	
8	VSC	加碼	31/05/23	32.55	29.1	11.9%	35.1	21%	27.9	-4%	
9	REE	加碼	01/06/23	61.8	61.5	0.5%	68.5	11%	59	-4%	
10	SSI	加碼	02/06/23	25.7	23.45	9.6%	26	11%	22.45	-4%	
11	PPC	加碼	05/06/23	16.6	15.65	6.1%	18.35	17%	14.9	-5%	
12	KDH	加碼	08/06/23	30.65	30.45	0.7%	35	15%	29	-5%	
13	NLG	加碼	12/06/23	34.4	33	4.2%	40.5	23%	30.9	-6%	
14	TCM	加碼	13/06/23	54.3	51.4	5.6%	58.1	13%	49.3	-4%	
15	VHM	加碼	14/06/23	56.5	56.7	-0.4%	70	23%	53	-7%	

證管會將於 7 月推出第二級公司債券交易系統

越南國家證管會 (SSC) -市場開發局局長 Ta Thanh Binh 女士分享，KRX 交易系統將支援提高官方之監察效率。預期未來證交所將推出新衍生性金融商品，如 VN100 指數期貨、標的為股票之期貨、選舉權等。

特別是 SSC 將於今年 7 月推出私募發行之公司債的交易系統以支援提升市場透明度、降低投資風險及提升證券公司對專業投資人之審核能力。

SSC 亦加快市場重整進度，即是胡志明市證交所 (HOSE) 將提供股票及基金之交易，河內證易所 (HNX) 將提供債券及衍生性金融商品之交易。

進出口的稅收較去年同期縮減逾 18%

6 月 13 日海關總局消息指出，截至 6 月 11 日為止，進出口稅收較去年同期萎縮 18.1%至 162.803 兆越盾，達成預算的 38.3%。據國會於 2022 年 11 月 11 日頒發之「第 69/2022/QH15 號決議，今年海關總局之預算收入將為 425 兆越盾。

越南咖啡出口價格大幅上漲

5 月國內咖啡出口量及出口值分別為 16.5 萬噸及 3.96 億美元，推升今年前五個月咖啡出口總值創下歷史新高，來到 20.2 億美元。

目前國內咖啡價格已高出 65,000 越盾/公斤。隨著咖啡價格維持在高水位，今年咖啡出口值可望突破 2022 年之紀錄 (40 億美元)。

資料來源：Cafef、Vietstock

IJC 將發放 2022 年股息 (比率為 14%)

據基礎設施開發股份公司 (HOSE : IJC) 之公佈，除權交易日為 2023 年 6 月 29 日。公司計劃將於 2023 年 10 月 6 日發放 2022 年現金股息 (比率為 14%)。以近 2.52 億流通股來計算，預期 IJC 支付的股息金額近 3,520 億越盾。

工業投資及開發總公司 (Becamex IDC, HoSE: BCM) 為 IJC 之最大股東，持有逾 1.08 億股 (持股率為 49.76%)。預期這次 BCM 將收到 1,510 億越盾之 IJC 股息。

VCS 即將支付 3,200 億越盾來發放 2023 年第一次股息

據 Vicostone 股份公司 (HNX : VCS) 之公佈，2023 年 6 月 16 日為除權交易日。公司計畫將於 6 月 23 日發放 2022 年第一次現金股息 (比率為 20%)。目前 VCS 流通股為 1.6 億股，預期 VCS 支付之股息金額為 3,200 億越盾。

第一季 VCS 淨利萎縮 49% 至 1,900 億多越盾，為自 2018 年以來之最低。VCS 提出兩個劇本。第一是 2023 年營收及稅前盈餘將分別為 5.891 兆越盾和 1.325 兆越盾，因此今年第一季公司營收及獲利分別達成年度計劃的 18% 及 17%。然若相較於第二個劇本，第一季營收及稅前盈餘分別達成年度計劃的 22% 及 21%。

越南樹苗公司即將收到 190 億越盾之 SSC 股息

據南方樹苗股份公司 (HOSE : SSC) 之公佈，除權交易日為 6 月 27 日。公司將於 7 月 28 日發放 2022 年第一次現金股息 (比率為 15%)。SSC 之掛牌股數近 1,500 萬股，其預期這次 SSC 將支付的股息金額近 200 億越盾來發放股息。

截至 2023 年 3 月 21 日為止，越南樹苗公司-Vinaseed (HoSE: NSC) 為 SSC 之最大股東，持有近 1,280 萬股，佔流通股數的 96.41%。預期 NSC 將收到 190 億多越盾之股息。

據 2023 年股東大會通過之經營計畫，營收淨額將增長 24% 至近 3,740 億越盾、稅後盈餘將擴增 2% 至 515 億越盾及現金股息比率將為 30%。

資料來源：Cafef、Vietstock

市場統計

撮合統計

推升指數的前五名股票

HOSE				HNX			
股票代碼	收盤價 (越盾)	漲跌 %	影響指數 %	股票代碼	收盤價 (VND)	漲跌 %	影響指數 %
VCB	103,500	0.88%	0.10%	PVS	33,000	8.20%	0.42%
GAS	96,600	2.11%	0.09%	PTI	34,800	5.14%	0.05%
CTG	29,000	1.05%	0.03%	IDC	43,000	0.94%	0.05%
GVR	18,050	0.84%	0.01%	PLC	37,400	3.31%	0.03%
PVD	24,400	4.27%	0.01%	SHS	13,400	0.75%	0.03%

拖累指數的前五名股票

HOSE				HNX			
股票代碼	收盤價 (越盾)	漲跌 %	影響指數 %	股票代碼	收盤價 (越盾)	漲跌 %	影響指數 %
VHM	56,500	-0.88%	-0.05%	KSF	40,000	-1.48%	-0.06%
SAB	159,000	-1.85%	-0.04%	NVB	15,500	-1.90%	-0.06%
VNM	66,300	-1.19%	-0.04%	SDU	44,000	-9.84%	-0.03%
MSN	77,100	-1.15%	-0.03%	CEO	24,900	-1.19%	-0.03%
VIC	53,500	-0.56%	-0.03%	HUT	18,300	-1.08%	-0.02%

前五名成交量

HOSE				HNX			
股票代碼	收盤價 (越盾)	漲跌 %	成交量 (股)	股票代碼	收盤價 (越盾)	漲跌 %	成交量 (千股)
VND	19,100	2.14%	34,129,551	SHS	13,400	0.75%	16,990,615
NVL	15,250	0.33%	32,793,785	PVS	33,000	8.20%	14,756,686
SHB	12,450	-0.80%	21,634,958	CEO	24,900	-1.19%	5,543,757
HAG	8,190	2.12%	19,940,449	PVC	18,200	4.60%	2,907,264
HSG	16,550	-1.49%	19,522,620	IDC	43,000	0.94%	2,780,492

前五名成交值

HOSE				HNX			
股票代碼	收盤價 (越盾)	漲跌 %	成交值 (十億越盾)	股票代碼	收盤價 (越盾)	漲跌 %	成交值 (十億越盾)
VND	19,100	2.14%	646.0	PVS	33,000	8.20%	468.2
NVL	15,250	0.33%	499.5	SHS	13,400	0.75%	226.2
HPG	23,150	0.22%	404.1	CEO	24,900	-1.19%	138.9
SSI	25,700	1.18%	365.4	IDC	43,000	0.94%	118.9
HSG	16,550	-1.49%	323.7	PVC	18,200	4.60%	51.9

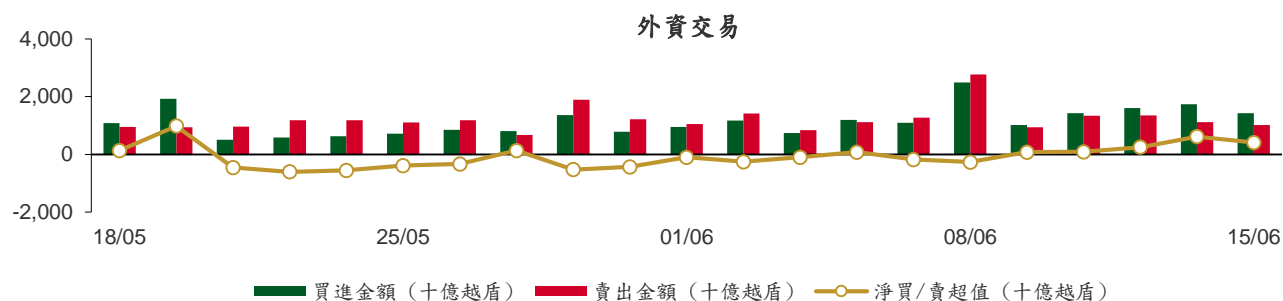
議價交易

前五名股

HOSE			HNX		
股票代碼	成交量 (股)	成交值 (十億越盾)	股票代碼	成交量 (股)	成交值 (十億越盾)
EIB	7,624,336	159.24	GKM	1,036,000	40.31
VSC	4,756,900	145.78	TKG	425,000	5.72
VPB	5,740,000	115.13	DHP	406,627	4.76
CTG	2,620,000	75.99	PVS	100,000	2.80
VNM	1,122,600	74.76	VCS	40,000	2.42

外資交易行情 (股票)

證交所	買進成交量 (百萬股)	買進金額 (十億越盾)	賣出成交量 (百萬股)	賣出金額 (十億越盾)	淨買/賣成 交易 (百萬股)	淨買/賣超值 (十億越盾)
HOSE	54.02	1,406.36	32.26	1,009.00	21.75	397.35
HNX	0.73	18.69	0.26	5.85	0.48	12.84
總計	54.75	1,425.05	32.52	1,014.85	22.23	410.19



前五名買進

HOSE				HNX			
股票代碼	收盤價 (越盾)	成交量 (股)	成交值 (十億越盾)	股票代碼	收盤價 (越盾)	成交量 (股)	成交值 (十億越盾)
HPG	23,150	6,107,800	141.31	TNG	18,700	310,200	5.81
VND	19,100	6,903,200	130.77	IDC	43,000	83,000	3.56
VNM	66,300	1,540,000	102.56	CEO	24,900	105,000	2.64
CTG	29,000	2,717,000	78.93	DTD	30,600	77,800	2.36
SSI	25,700	2,556,600	65.58	VCS	61,700	25,500	1.57

前五名賣出

HOSE				HNX			
股票代碼	收盤價 (越盾)	成交量 (股)	成交值 (十億越盾)	股票代碼	收盤價 (越盾)	成交量 (股)	成交值 (十億越盾)
VNM	66,300	3,189,600	212.43	PVS	33,000	65,900	2.14
CTG	29,000	4,614,100	134.05	BVS	23,200	40,100	0.92
VCB	103,500	580,100	59.41	NVB	15,500	49,300	0.77
VPB	19,700	2,518,800	49.61	EID	21,300	17,000	0.36
DPM	32,600	1,147,100	37.58	PTI	34,800	9,700	0.32

前五名淨買超

HOSE				HNX			
股票代碼	收盤價 (越盾)	淨買成交量 (股)	淨買超值 (十億越盾)	股票代碼	收盤價 (越盾)	淨買成交量 (股)	淨買超值 (十億越盾)
HPG	23,150	5,633,400	130.37	TNG	18,700	293,560	5.50
VND	19,100	5,870,300	111.31	IDC	43,000	78,100	3.35
VHM	56,500	945,400	54.11	CEO	24,900	104,000	2.61
HSG	16,550	3,157,800	52.24	DTD	30,600	72,600	2.21
EIB	20,750	2,480,700	52.10	VCS	61,700	25,100	1.54

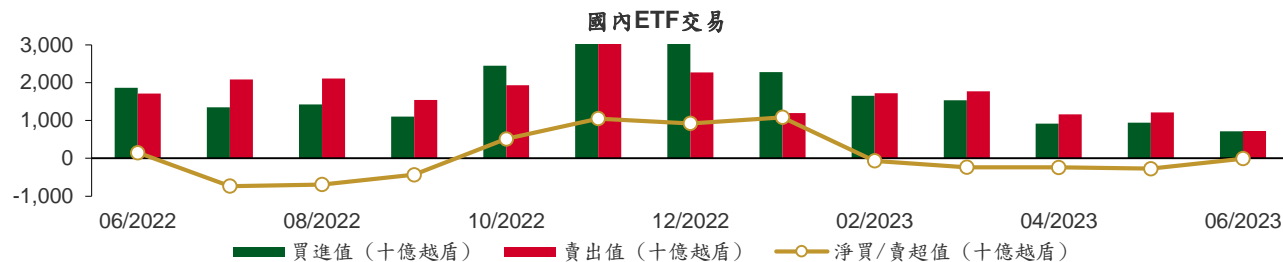
前五名淨賣超

HOSE				HNX			
股票代碼	收盤價 (越盾)	淨賣成交量 (股)	淨賣超值 (十億越盾)	股票代碼	收盤價 (越盾)	淨賣成交量 (股)	淨賣超值 (十億越盾)
VNM	66,300	(1,649,600)	(109.87)	PVS	33,000	(51,900)	(1.69)
CTG	29,000	(1,897,100)	(55.12)	BVS	23,200	(40,100)	(0.92)
DPM	32,600	(1,027,800)	(33.66)	NVB	15,500	(49,300)	(0.77)
PLX	38,300	(682,700)	(26.17)	EID	21,300	(17,000)	(0.36)
BCM	80,000	(285,900)	(22.57)	PTI	34,800	(9,700)	(0.32)

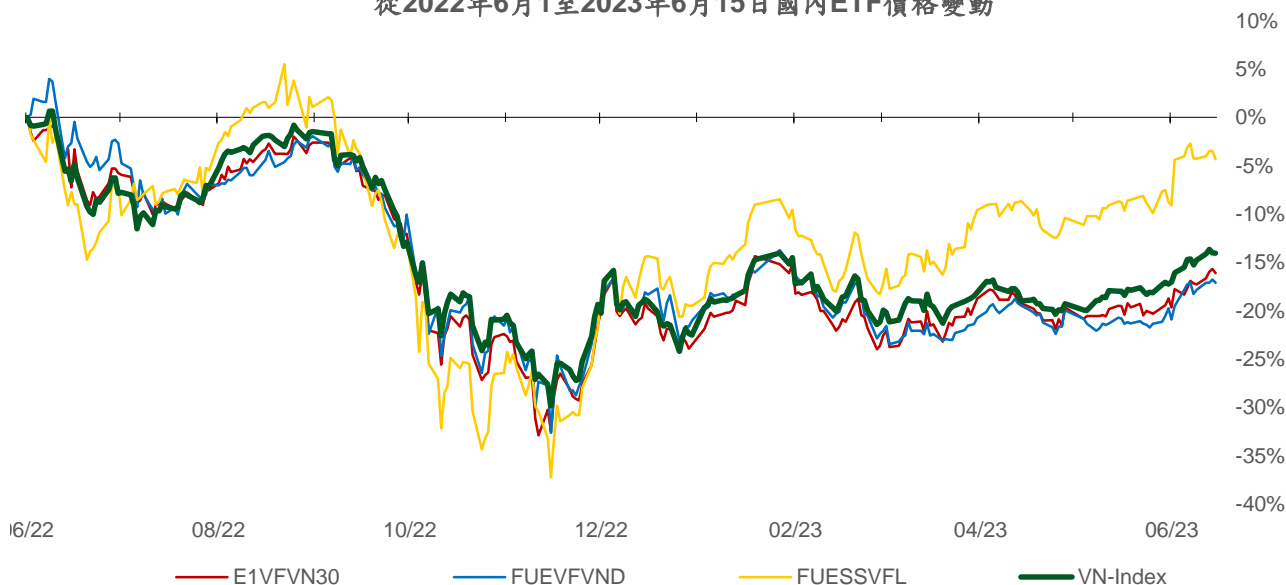
ETF 交易

價格統計				
ETF 代碼	收盤價 (越盾)	漲跌 (%)	成交量 (股)	成交值 (十億越盾)
E1VFN30	19,000	-0.5%	1,967,371	37.33
FUEMAV30	13,210	0.0%	34,100	0.45
FUESSV30	13,630	-0.5%	11,000	0.15
FUESSV50	16,850	3.4%	1,800	0.03
FUESSVFL	17,050	-0.9%	249,964	4.32
FUEVFVND	23,500	-0.4%	962,501	22.57
FUEVN100	14,330	-0.3%	118,001	1.69
FUEIP100	7,820	-0.9%	4,600	0.04
FUEKIV30	7,290	-0.1%	55,200	0.40
FUEDCMID	9,060	0.1%	6,400	0.06
FUEKIVFS	9,880	0.1%	47,000	0.47
FUEMAVND	9,820	-0.1%	46,900	0.46
FUEFCV50	14,000	0.0%	0	0.00
總計			3,457,937	67.49

外資交易			
ETF 代碼	買進金額 (十億越盾)	賣出金額 (十億越盾)	淨超值 (十億越盾)
E1VFN30	36.78	36.64	0.14
FUEMAV30	0.44	0.27	0.17
FUESSV30	0.12	0.06	0.06
FUESSV50	0.00	0.01	(0.01)
FUESSVFL	1.50	4.15	(2.66)
FUEVFVND	12.40	19.35	(6.95)
FUEVN100	0.47	1.31	(0.83)
FUEIP100	0.00	0.00	0.00
FUEKIV30	0.22	0.19	0.03
FUEDCMID	0.00	0.04	(0.04)
FUEKIVFS	0.23	0.24	(0.01)
FUEMAVND	0.45	0.39	0.06
FUEFCV50	0.00	0.00	0.00
總計	52.17	62.26	(10.09)



從2022年6月1日至2023年6月15日國內ETF價格變動



權證資訊

權證代碼 (*)	收盤價 (越盾)	漲跌 (%)	成交量	到期的 天數	標的股 票之價 格 (越盾)	權證理 論價格 (越盾) (**)	與收盤 價的差 異(越 盾)	履約價 格(越盾)	行使比 例 n:1	到期日
CACB2208	1,300	-7.1%	5,810	82	21,700	1,248	(52)	17,940	3.3	05/09/2023
CACB2301	340	-45.2%	16,910	53	21,700	413	73	23,120	1.7	07/08/2023
CFPT2210	300	-33.3%	10,360	77	84,100	308	8	90,000	10.0	31/08/2023
CFPT2213	1,300	-1.5%	9,480	82	84,100	1,164	(136)	74,500	10.0	05/09/2023
CFPT2214	1,420	-4.1%	6,230	139	84,100	1,205	(215)	76,000	10.0	01/11/2023
CFPT2301	880	0.0%	0	12	84,100	354	(526)	84,000	6.0	27/06/2023
CFPT2302	970	0.0%	0	62	84,100	442	(528)	85,000	10.0	16/08/2023
CFPT2303	570	-8.1%	22,200	147	84,100	677	107	86,000	10.0	09/11/2023
CHDB2301	710	-4.1%	100	137	18,650	353	(357)	19,330	4.0	30/10/2023
CHPG2226	2,380	-2.9%	10,920	82	23,150	2,206	(174)	19,500	2.0	05/09/2023
CHPG2227	2,470	-1.6%	18,490	139	23,150	2,154	(316)	20,500	2.0	01/11/2023
CHPG2301	2,100	-5.8%	14,000	12	23,150	2,090	(10)	19,000	2.0	27/06/2023
CHPG2302	2,720	0.0%	0	104	23,150	2,141	(579)	20,000	2.0	27/09/2023
CHPG2303	1,540	-11.5%	470	32	23,150	1,039	(501)	23,900	1.0	17/07/2023
CHPG2304	1,060	-7.8%	1,180	62	23,150	994	(66)	23,000	2.0	16/08/2023
CHPG2305	690	1.5%	1,260	53	23,150	872	182	23,200	2.0	07/08/2023
CHPG2306	1,380	2.2%	122,890	147	23,150	1,564	184	20,000	3.0	09/11/2023
CHPG2307	1,250	-3.1%	17,010	201	23,150	933	(317)	22,670	4.0	02/01/2024
CHPG2308	1,110	-2.6%	10	137	23,150	846	(264)	22,110	4.0	30/10/2023
CHPG2309	1,300	1.6%	11,250	344	23,150	1,433	133	24,000	3.0	24/05/2024
CMBB2211	90	-59.1%	46,690	77	19,700	35	(55)	26,330	3.9	31/08/2023
CMBB2214	2,040	-1.9%	17,710	82	19,700	1,800	(240)	16,580	2.0	05/09/2023
CMBB2215	2,010	-2.9%	2,970	139	19,700	1,656	(354)	17,560	2.0	01/11/2023
CMBB2301	1,000	0.0%	20,830	12	19,700	979	(21)	15,900	3.9	27/06/2023
CMBB2302	720	18.0%	140	12	19,700	535	(185)	18,920	2.0	27/06/2023
CMBB2303	410	-25.5%	3,570	53	19,700	518	108	20,290	2.0	07/08/2023
CMBB2304	960	-4.0%	10,450	109	19,700	520	(440)	14,950	9.8	02/10/2023
CMBB2305	960	-2.0%	12,080	201	19,700	443	(517)	16,580	9.8	02/01/2024
CMBB2306	1,950	0.5%	3,100	344	19,700	1,763	(187)	19,510	2.0	24/05/2024
CMSN2215	180	-52.6%	31,380	82	77,100	85	(95)	102,000	10.0	05/09/2023
CMSN2301	1,470	-8.1%	20	137	77,100	1,031	(439)	73,980	10.0	30/10/2023
CMSN2302	3,880	6.0%	10	344	77,100	3,289	(591)	66,000	6.0	24/05/2024
CMWG2214	330	-13.2%	56,040	82	41,700	203	(127)	46,500	10.0	05/09/2023
CMWG2215	540	-11.5%	20,660	139	41,700	368	(172)	45,000	10.0	01/11/2023
CMWG2301	330	-13.2%	340	32	41,700	116	(214)	46,300	7.0	17/07/2023
CMWG2302	300	0.0%	54,940	147	41,700	395	95	50,000	6.0	09/11/2023
CMWG2303	850	-13.3%	150	109	41,700	562	(288)	31,330	20.0	02/10/2023
CMWG2304	940	-4.1%	4,500	201	41,700	517	(423)	34,000	20.0	02/01/2024
CMWG2305	2,760	25.5%	1,610	344	41,700	2,699	(61)	36,000	4.0	24/05/2024
CNVL2301	1,450	-0.7%	51,780	137	15,250	727	(723)	13,460	4.0	30/10/2023
CPDR2301	1,420	-6.0%	11,380	137	17,300	994	(426)	14,220	4.0	30/10/2023
CPOW2301	1,390	31.1%	20	137	13,550	710	(680)	13,980	2.0	30/10/2023
CSTB2224	4,250	-5.6%	12,810	82	27,800	4,098	(152)	20,000	2.0	05/09/2023
CSTB2225	4,350	-4.0%	37,440	139	27,800	4,118	(232)	20,500	2.0	01/11/2023
CSTB2301	1,270	-5.2%	6,510	32	27,800	842	(428)	26,400	3.0	17/07/2023
CSTB2302	820	-4.7%	2,760	53	27,800	1,054	234	28,200	2.0	07/08/2023
CSTB2303	3,780	-0.5%	24,300	147	27,800	3,596	(184)	22,000	2.0	09/11/2023
CSTB2304	830	-18.6%	10,050	137	27,800	671	(159)	28,670	5.0	30/10/2023
CSTB2305	1,060	32.5%	310	201	27,800	800	(260)	29,110	5.0	02/01/2024
CSTB2306	2,000	-22.8%	5,380	344	27,800	2,572	572	30,000	2.0	24/05/2024
CTCB2212	90	-72.7%	6,520	77	32,650	64	(26)	44,000	4.0	31/08/2023
CTCB2215	1,870	-12.6%	21,170	82	32,650	1,708	(162)	26,500	4.0	05/09/2023
CTCB2216	1,970	-1.5%	1,470	139	32,650	1,676	(294)	27,500	4.0	01/11/2023

CTCB2301	1,770	0.0%	0	62	32,650	1,317	(453)	30,000	3.0	16/08/2023
CTCB2302	3,100	-6.9%	810	344	32,650	2,964	(136)	27,000	3.0	24/05/2024
CTPB2301	1,280	-3.8%	1,270	53	18,150	1,038	(242)	16,840	1.9	07/08/2023
CTPB2302	850	-5.6%	9,890	109	18,150	603	(247)	14,220	7.2	02/10/2023
CTPB2303	810	-9.0%	3,390	201	18,150	515	(295)	15,810	7.2	02/01/2024
CVHM2216	250	-32.4%	131,450	77	56,500	228	(22)	62,000	8.0	31/08/2023
CVHM2219	1,390	3.7%	17,600	82	56,500	848	(542)	56,000	5.0	05/09/2023
CVHM2220	1,640	1.9%	4,930	139	56,500	920	(720)	58,000	5.0	01/11/2023
CVHM2301	1,090	-5.2%	10	137	56,500	632	(458)	56,880	8.0	30/10/2023
CVHM2302	4,110	2.0%	2,060	344	56,500	2,984	(1,126)	50,000	4.0	24/05/2024
CVIB2201	2,770	-5.1%	12,080	82	23,150	2,386	(384)	19,170	1.9	05/09/2023
CVIB2301	470	-29.9%	17,300	53	23,150	593	123	24,270	1.9	07/08/2023
CVIB2302	2,730	24.7%	20	344	23,150	2,147	(583)	23,000	2.0	24/05/2024
CVIC2301	1,050	5.0%	40	137	53,500	526	(524)	53,980	8.0	30/10/2023
CVNM2212	190	-52.5%	126,710	82	66,300	45	(145)	80,560	7.9	05/09/2023
CVNM2301	770	-8.3%	13,990	137	66,300	381	(389)	68,890	10.0	30/10/2023
CVPB2212	180	-47.1%	31,010	77	19,700	106	(74)	24,640	2.7	31/08/2023
CVPB2214	970	-3.0%	14,810	82	19,700	824	(146)	17,000	4.0	05/09/2023
CVPB2301	730	-2.7%	8,110	104	19,700	455	(275)	19,800	4.0	27/09/2023
CVPB2302	1,640	-0.6%	3,400	62	19,700	1,011	(629)	18,600	2.0	16/08/2023
CVPB2303	940	-5.1%	150	109	19,700	276	(664)	15,780	16.0	02/10/2023
CVPB2304	910	-5.2%	770	201	19,700	256	(654)	17,000	16.0	02/01/2024
CVRE2216	260	-31.6%	20,080	77	26,850	220	(40)	31,000	4.0	31/08/2023
CVRE2220	430	-4.4%	20,490	82	26,850	298	(132)	30,000	4.0	05/09/2023
CVRE2221	450	-10.0%	9,630	139	26,850	312	(138)	32,500	4.0	01/11/2023
CVRE2301	470	-6.0%	390	32	26,850	123	(347)	29,700	4.0	17/07/2023
CVRE2302	710	-5.3%	40	137	26,850	463	(247)	28,670	5.0	30/10/2023
CVRE2303	2,420	-1.2%	470	344	26,850	1,937	(483)	25,000	3.0	24/05/2024

(*) 歐式交易方式，以現金交易

(**) PHS 採用 Black-Scholes 估價方式

長期投資股

股票代碼	證券所	現時價格	目標價*	報告日	預期 2022 年	PE	PB
					盈利 (十億越盾)	Forward	Forward
VCB	HOSE	103,500	131,270	6/13/2023	36,911	16.8	3.6
BID	HOSE	43,850	57,956	6/13/2023	23,019	12.7	2.3
CTG	HOSE	29,000	39,700	6/13/2023	19,121	10.0	1.5
MBB	HOSE	19,700	27,200	6/13/2023	21,242	5.8	1.2
HDB	HOSE	18,650	23,170	6/13/2023	10,216	6.2	1.3
VPB	HOSE	19,700	19,260	6/13/2023	15,638	8.3	1.1
TCB	HOSE	32,650	47,270	6/13/2023	21,351	7.8	1.2
ACB	HOSE	21,700	31,840	6/13/2023	15,807	8.4	1.6
TPB	HOSE	18,150	24,000	6/13/2023	6,732	5.7	1.0
OCB	HOSE	18,450	22,700	6/13/2023	4,354	7.2	1.1
VIB	HOSE	23,150	29,300	6/13/2023	9,378	6.6	1.5
LPB	HOSE	14,650	18,800	6/13/2023	4,925	6.6	1.1
MSB	HOSE	12,950	21,900	6/13/2023	4,803	9.1	1.4
SHB	HOSE	12,450	15,600	6/13/2023	8,035	6.0	0.9
DHG	HOSE	125,700	111,600	6/13/2023	1,061	13.8	3.0
IMP	HOSE	60,000	68,000	6/13/2023	286	15.9	2.2
POW	HOSE	13,550	15,500	6/13/2023	2,948	14.0	1.1
NT2	HOSE	32,200	34,200	6/13/2023	732	13.4	2.1
GEG	HOSE	16,150	18,800	6/13/2023	208	46.5	1.7
QTP	UPCOM	17,336	23,900	6/13/2023	1,300	8.3	1.6
GAS	HOSE	96,600	111,200	6/13/2023	13,688	15.7	3.1
BSR	UPCOM	17,303	24,900	6/13/2023	8,347	6.3	0.9

PVS	HNX	33,000	30,700	6/13/2023	1,059	16.8	1.2
PLX	HOSE	38,300	48,500	6/13/2023	3,969	16.3	2.5
MPC	UPCOM	18,447	19,200	6/13/2023	597	12.9	1.3
FMC	HOSE	41,400	50,700	6/13/2023	314	10.5	1.4
TCM	HOSE	54,300	54,000	6/13/2023	247	17.9	2.0
MSH	HOSE	35,100	37,450	6/13/2023	262	8.2	1.3
VHM	HOSE	56,500	83,100	6/13/2023	29,034	12.5	2.3
NLG	HOSE	34,400	38,400	6/13/2023	642	22.9	1.4
KDH	HOSE	30,650	36,500	6/13/2023	1,363	19.1	1.9
VRE	HOSE	26,850	39,700	6/13/2023	3,345	26.9	2.6
IDC	HNX	43,000	46,600	6/13/2023	1,960	6.1	2.0
KBC	HOSE	27,600	32,000	6/13/2023	2,073	11.9	1.3
DPR	HOSE	57,700	88,300	6/13/2023	239	15.9	1.0
MWG	HOSE	41,700	50,000	6/13/2023	2,325	33.3	3.0
FRT	HOSE	62,500	85,000	6/13/2023	107	111.1	6.6
DGW	HOSE	39,500	38,500	6/13/2023	393	16.3	2.4
HPG	HOSE	23,150	35,400	6/13/2023	7,698	16.6	1.2
VNM	HOSE	66,300	70,200	6/13/2023	9,143	18.0	4.5
SAB	HOSE	159,000	162,300	6/13/2023	5,641	21.0	5.6
SBT	HOSE	16,900	16,700	6/13/2023	827	15.7	1.1
PNJ	HOSE	73,300	82,800	2/13/2023	1,763	N/A	N/A
PVI	HNX	48,500	47,002	12/19/2022	996	13.8	1.3
BMI	HOSE	23,950	25,190	12/19/2022	427	9.0	1.0
BVH	HOSE	44,400	70,900	12/19/2022	2,967	17.7	2.3
ANV	HOSE	34,000	30,100	12/19/2022	320	12.0	1.3
VHC	HOSE	61,200	69,000	12/19/2022	1,510	8.4	1.5
SZC	HOSE	34,900	42,700	12/19/2022	585	7.5	2.6
GVR	HOSE	18,050	29,755	12/19/2022	5,521	27.8	2.1
LHG	HOSE	27,300	42,250	12/19/2022	653	3.5	1.2
PVT	HOSE	21,050	26,900	12/19/2022	831	14.1	1.2
TRA	HOSE	94,000	117,400	12/19/2022	349	13.9	2.8
STK	HOSE	29,000	45,800	12/19/2022	239	13.5	1.8

資料來源: PHFM 收集

*若除權交易日發生在報告日後將影響目標價

分析師認證

這份報告由 Pham Quang Chuong -研究員製作。負責籌備本研究報告之全部或部份內容之研究分析師、策略分析師、研究人員以茲聲明，任何研究分析師、策略分析師、研究人員在於本研究報告所提出之觀點，皆精確反映出其對於該發行機構與證券之個人意見。各研究分析師、策略分析師、研究人員均保證，其報酬在過去與未來，絕對沒有任何一部分是直接或間接與研究分析師、策略分析師、研究人員在此研究報告中所呈現之特定推薦或觀點有關。

評等指標定義

加碼= 預估其未來之潛在上漲空間大於10%。

觀望= 預估其未來之潛在漲跌空間將在下上10%之間。

減碼= 預估其未來之潛在下跌空間大於10%。

未評等= 本股票並不在富鑫證券之評等涵蓋範圍，或者尚未上市。

績效表現根據12個月的總回報(包含股息)所評定。

富鑫證券股份公司

地址：21st Floor, Phu My Hung Building, 08 Hoang Van Thai Street, Tan Phu Ward, District 7, HCMC.

電話號碼：(84-28) 5 413 5479

傳真號碼：+84 28 5413 5473

胡志明市

富美興交易室

地址：Ground Floor CR2-08, 107 Ton Dat Tien Street, Tan Phu Ward, District 7, HCMC

電話號碼：(84-28) 5 413 5478

傳真號碼：+84 28 5413 5473

Tan Binh 分行

地址：Park Legend Building, 251 Hoang Van Thu, Ward 2, Tan Binh District

電話號碼：(84-28) 3813 2401

傳真號碼：(84-28) 3813 2415

第三郡分行

地址：Floor 4 & 5, D&D Tower, 458 Nguyen Thi Minh Khai Street, District 3, HCMC

電話號碼：(84-28) 382 08068

傳真號碼：(84-28) 3820 8206

第一郡分行

地址：Floor 10, 1003A, Ruby Building, 81-83-83B-85 Ham Nghi Street, Nguyen Thai Binh Ward, District 1.

電話號碼：(84-28) 3 535 6060

傳真號碼：(84-28) 3 535 2912

河內市

Ha Noi 分行

地址：Floor 5. Vinafor Building 127 Lo Duc St Hai Ba Trung District, Hanoi

電話號碼：(84-24) 3 933 4566

傳真號碼：(84-24) 3 933 4820

Thanh Xuan 分行

地址：Floor 5. UDIC Complex Building N04 Hoang Dao Thuy, Trung Hoa Ward, Cau Giay District, HaNoi.

電話號碼：(84-24) 6 250 9999

傳真號碼：(84-24) 6 250 6666

海防市

海防分行

地址：Floor 2. Eliteco Building

18 Tran Hung Dao Street, Hong Bang District, Hai Phong

電話號碼：(84-225) 384 1810

傳真號碼：(84-225) 384 1801