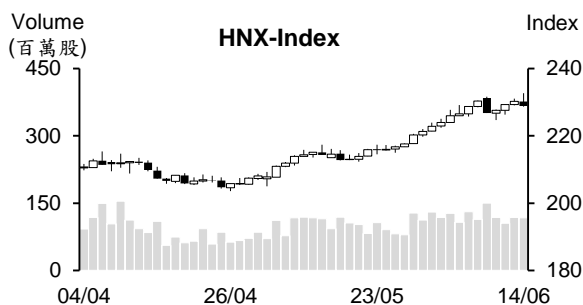
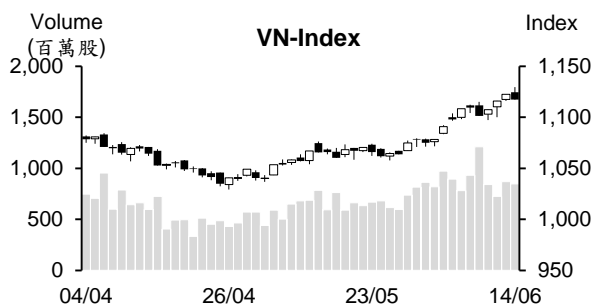


越股行情

14/06/2023	HOSE		VN30		HNX	
收盤價	1,117.42	-0.45%	1,110.60	-0.43%	228.91	-0.58%
成交股數(百萬股)	928.79	-1.59%	275.27	0.22%	127.34	-5.85%
撮合股數(百萬股)	846.18	-2.81%	230.89	-2.89%	117.30	-0.70%
與最近 20 日之平均比較	788.12	7.37%	185.90	24.20%	111.27	5.42%
成交值(十億越盾)	17,135	-1.77%	7,304	4.61%	2,019	-1.37%
撮合成交值(十億越盾)	15,160	-0.99%	5,911	5.22%	1,775	-0.64%
與最近 20 日之平均比較	13,581	11.63%	4,560	29.61%	1,704	4.21%
上漲家數	126	28%	11	37%	67	27%
下跌家數	280	61%	17	57%	125	50%
持平家數	51	11%	2	7%	57	23%



市場概況

受到美股延續漲勢之支持，今日(6月14日)早盤盤初VN指數持續一度上攻至逼近1,130點價位。可惜其後指數在藍籌股走勢分歧，加上中小型股亦面臨獲利了結賣壓湧現，使指數旋即回落至平盤價位附近游走。ATC交易時段，大型股之賣壓湧現，使VN指數最終以當天最低點作收，來到1,117.4點(-0.45%)。外資連續四個交易日加碼且今日淨買超值明顯擴增。

技術分析

VN指數下挫，惟量能維持高出最近二十日平均成交量。由於指數守穩在MA5之上，加上MA5、10及20呈現多頭排列，支持短線盤勢上升走勢仍在延續。另外，動向指標(ADX)提升至32點，+DI在-DI之上且其距離擴增，支持指數有機會向上測試2023年1月高點，然指數可能在這附近呈現震盪，1,090-1,100點(MA20)為目前指數之支撐點；河內部分，HNX指數也回落，但指數仍守穩在MA20且其均線向上，預期指數在震盪後仍有機會上漲，222點(MA20)為目前指數之支撐點。整體而言，盤勢在修正後將持續上漲，操作上建議投資人可趁著盤勢震盪時進行調整投資部位，基本面佳、2023年第二季業績表現搶眼及吸引資金之股票為投資標的。

建議股名單: DVN(加碼)

觀察股名單: BMI、PVD

(請參考第2頁)

當日調整股名單

次號	股票代碼	評等	評等日	現時價格	買入區間	持股表現	目標價	預期獲利	停損價	預期損失	備註
1	DVN	獲利了結	15/06/23	19	17.5	8.8%	19.3	10.3%	16.9	-3.4%	上漲動能減弱

次號	股票代碼	評等	評等日	現時價格	支撐/壓力	停損	技術指標
1	BMI	觀察買進	15/06/23	24.3	31-32	23.2	BMI 在周三帶量上揚後已回落，然量能大幅萎縮 + MA20 向上 → 預期該股將出現技術性修正 → 投資人可考慮在目前價位加碼，26-27 點為目前指數之壓力點。
2	PVD	觀察買進	15/06/23	23.4	26.5-28	21	PVD 在修正，量能萎縮至低於平均水位 + MA50 及 100 仍向上 → 中長期該股走勢仍偏多，短期仍在修正 → 投資人考慮在 22-22.8 (支撐區間) 加碼。

投資組合部位

次號	股票代碼	評等	評等日	現時價格	買入區間	持股表現	目標價	預期獲利	停損價	預期損失	備註
1	DPR	加碼	24/04/23	57.3	52.1	10%	67	28.6%	49.8	-4.4%	
2	GAS	加碼	09/05/23	94.6	93.1	1.6%	100	7.4%	91.6	-2%	
3	MBB	續抱	11/05/23	19.75	18	9.7%	23.2	28.9%	17.4	-3%	5%現金股息
4	HCM	加碼	15/05/23	26.1	26.05	0.2%	31.5	20.9%	24.9	-4%	
5	TCB	續抱	22/05/23	32.6	29.65	9.9%	39.5	33.2%	28.5	-4%	
6	LAS	加碼	23/05/23	11	10.3	6.8%	13.1	27%	9.6	-7%	
7	VIB	加碼	29/05/23	23.30	21.05	10.7%	24.9	18%	20.3	-4%	
8	CTG	加碼	30/05/23	28.7	28	2.5%	31.1	11%	27.2	-3%	
9	VSC	加碼	31/05/23	31.9	29.1	9.5%	35.1	21%	27.9	-4%	目標價調升至35.1
10	REE	加碼	01/06/23	62.30	61.5	1.3%	68.5	11%	59	-4%	
11	SSI	加碼	02/06/23	25.4	23.45	8.3%	26	11%	22.45	-4%	
12	PPC	加碼	05/06/23	16.8	15.65	7.3%	18.35	17%	14.9	-5%	
13	KDH	加碼	08/06/23	30.85	30.45	1.3%	35	15%	29	-5%	
14	NLG	加碼	12/06/23	34.05	33	3.2%	40.5	23%	30.9	-6%	
15	TCM	加碼	13/06/23	55.2	51.4	7.4%	58.1	13%	49.3	-4%	
16	VHM	加碼	14/06/23	57	56.7	0.5%	70	23%	53	-7%	

越南出口呈現萎縮

據海關總局之初步統計數據顯示，2023 年 5 月下半個月進出口值較上半月增長 24.7%至 298.1 億美元 (增加 59.1 億美元)，但今年前五個月進出口值萎縮 15.3%至 2,607.9 億美元 (縮減 471.7 億美元)。

5 月下半個月出口值較上半個月增長 43.4%至 164.3 億美元 (增加 49.8 億美元)。其中，電腦-電子產品-零組件及機械-設備-工具等商品之出口值分別擴增 7.14 億美元 (+38.1%) 及 6.32 億美元 (+48.4%)。尤其是蔬果出口值大幅增長 1.8 倍至 4.22 億美元。總計，今年前五個月出口總值下降 12.3%至 1,352.2 億美元 (縮減 188.8 億美元)。

5 月下半個月進口值增長 7.5%至 133.8 億美元 (增加 9.36 億美元)。其中，機械-設備-工具、原油及液化天然氣之進口值分別擴增 1.37 億美元 (8%)、1.06 億美元 (30.4%) 及 7,500 萬美元 (502.6%)。總計，今年前五個月進口值萎縮 18.4%至 1,255.7 億美元 (縮減 282.9 億美元)。

國內建築鋼材價格繼續走跌

一些鋼鐵公司持續將 D10 CB300 鋼筋價格調降 20-41 萬越盾，然 CB240 鋼捲價格則持平。在北越市場，Hoa Phat 鋼鐵股份公司 (HPG) 將 D10 CB300 鋼筋價格調降 20 萬越盾至每噸 1,469 萬越盾，CB240 鋼捲價格則維持在每噸 1,449 萬越盾；在南越市場，HPG 亦將鋼筋價格調降 21 萬越盾至每噸 1,464 萬越盾，鋼捲價格維持在每噸 1,451 萬越盾。

整體來看，從今年初至今，建築鋼材價格已 9 次調降，其中 5 月建築鋼材價格已 5 次調整，每次調降約 10-20 萬越盾。

資料來源：Cafef、Vietstock

ACB 計畫最多將提前贖回 10 兆越盾之債券

據亞洲商業股份銀行 (HOSE : ACB) 董事會剛通過有關 ACB 最多將提前贖回 10 兆越盾之 2021 年第 4 次私募發行債券的決議，ACBH2124005 、 ACBH2124006 、 ACBH2124011 及 ACBH2124012 債券之提前贖回日將分別為 6 月 22 日、6 月 23 日、7 月 8 日及 7 月 15 日。ACB 將以債券面額贖回這些債券。這都是不可轉換、無擔保品之債券。

2023 年第一季度呆帳準備金為 2,560 億越盾，然稅前盈餘仍增長 25% 至近 5.157 兆越盾，達成年度計劃 (20.058 兆越盾) 的 26%。截至第一季底為止，ACB 資產總額較今年初僅增加 1% 至 611.224 兆越盾、放款餘額小幅下降 1% 至 411.288 兆越盾、存款餘額增長 2% 至 422.755 兆越盾。

5 月 Vinh Hoan 營收較去年同期持續下降 37%

據 Vinh Hoan 股份公司 (VHC) 公佈有關 5 月份經營結果，相較於去年同期，營收已連續五個月萎縮。5 月營收較去年同期縮減 37% 至 9,540 億越盾，然較 4 月擴增 10%。佔整體營收權重最大之鮫魚 (Tra 魚) 營收較去年同期萎縮 43% 至 5,920 億越盾，大部分其他產品之營收亦縮減。美國仍為 VHC 之最大出口市場 (佔整體營收的 39%)，VHC 對其市場之出口值較 4 月增長 21% 至 3,730 億越盾。VHC 對中國之出口金額亦下降 16% 至 930 億越盾。然國內銷售額則增長 10% 至 2,240 億越盾。

今年公司計劃合併營收淨額將縮減 13% 至 11.5 兆越盾及稅後盈餘將萎縮 49% 至 1 兆越盾。今年前五個月 VHC 營收近 4.1 兆越盾。

DVP 即將發放 2022 年第二次現金股息 (比率為 50%)

據 Dinh Vu 港口投資與發展股份公司 (HOSE: DVP) 之公佈，除權交易日為 6 月 28 日，DVP 計劃將於 2023 年 7 月 28 日發放 2022 年第二次現金股息 (比率為 50%)。目前公司流通股數為 4,000 萬股，預期支付的股息金額為 2,000 億越盾。

DVP 已於 2022 年 12 月 29 日預支 2022 年第一次 10% 現金股息。總計，2022 年股息比率共為 60% (公司支付之股息金額為 2,400 億越盾)。

資料來源：Cafef、Vietstock

市場統計

撮合統計

推升指數的前五名股票

HOSE				HNX			
股票代碼	收盤價 (越盾)	漲跌 %	影響指數 %	股票代碼	收盤價 (VND)	漲跌 %	影響指數 %
CTG	28,700	1.41%	0.04%	VCS	61,400	6.60%	0.21%
VPB	19,750	1.28%	0.04%	KSF	40,600	2.78%	0.12%
VHM	57,000	0.53%	0.03%	NVB	15,800	1.94%	0.06%
GAS	94,600	0.64%	0.03%	SDU	48,800	9.91%	0.03%
SHB	12,550	2.45%	0.02%	CDN	26,700	3.09%	0.03%

拖累指數的前五名股票

HOSE				HNX			
股票代碼	收盤價 (越盾)	漲跌 %	影響指數 %	股票代碼	收盤價 (越盾)	漲跌 %	影響指數 %
GVR	17,900	-2.72%	-0.04%	IDC	42,600	-2.52%	-0.13%
BID	44,000	-0.79%	-0.04%	NTP	37,700	-4.07%	-0.07%
HPG	23,100	-1.28%	-0.04%	PVS	30,500	-1.29%	-0.07%
MWG	42,050	-2.21%	-0.03%	SHS	13,300	-1.48%	-0.06%
VIC	53,800	-0.55%	-0.03%	PVI	48,600	-1.22%	-0.05%

前五名成交量

HOSE				HNX			
股票代碼	收盤價 (越盾)	漲跌 %	成交量 (股)	股票代碼	收盤價 (越盾)	漲跌 %	成交量 (千股)
SHB	12,550	2.45%	49,016,887	SHS	13,300	-1.48%	24,788,847
NVL	15,200	-2.56%	38,805,232	PVS	30,500	-1.29%	7,616,507
VND	18,700	0.27%	38,790,855	MBS	18,600	0.54%	7,245,422
VPB	19,750	1.28%	25,387,687	CEO	25,200	-1.56%	5,235,718
SSI	25,400	0.20%	25,257,930	AMV	5,200	-3.70%	4,694,495

前五名成交值

HOSE				HNX			
股票代碼	收盤價 (越盾)	漲跌 %	成交值 (十億越盾)	股票代碼	收盤價 (越盾)	漲跌 %	成交值 (十億越盾)
VND	18,700	0.27%	734.3	SHS	13,300	-1.48%	332.8
SSI	25,400	0.20%	649.0	PVS	30,500	-1.29%	236.9
SHB	12,550	2.45%	608.3	IDC	42,600	-2.52%	139.5
NVL	15,200	-2.56%	601.6	MBS	18,600	0.54%	137.0
HPG	23,100	-1.28%	547.8	CEO	25,200	-1.56%	133.1

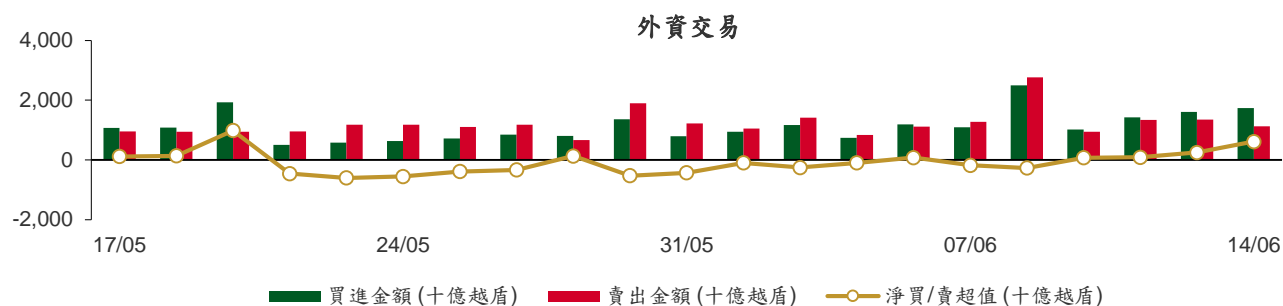
議價交易

前五名股

HOSE			HNX		
股票代碼	成交量 (股)	成交值 (十億越盾)	股票代碼	成交量 (股)	成交值 (十億越盾)
CTG	9,030,000	260.39	HTP	3,615,200	110.26
VIC	3,641,000	194.24	HUT	4,400,000	74.70
ACB	8,266,002	178.57	GKM	518,000	18.94
MSN	2,235,001	174.33	IDC	321,000	14.00
MSB	12,938,000	169.23	VCM	385,770	11.19

外資交易行情 (股票)

證交所	買進成交量 (百萬股)	買進金額 (十億越盾)	賣出成交量 (百萬股)	賣出金額 (十億越盾)	淨買/賣成 交易 (百萬股)	淨買/賣超值 (十億越盾)
HOSE	61.13	1,696.82	39.25	1,093.41	21.88	603.41
HNX	2.54	38.54	1.02	28.11	1.52	10.43
總計	63.68	1,735.36	40.27	1,121.52	23.40	613.84



前五名買進

HOSE				HNX			
股票代碼	收盤價 (越盾)	成交量 (股)	成交值 (十億越盾)	股票代碼	收盤價 (越盾)	成交量 (股)	成交值 (十億越盾)
CTG	28,700	9,151,500	263.95	SHS	13,300	2,022,900	27.22
HPG	23,100	9,321,500	217.48	TNG	18,600	239,165	4.52
SSI	25,400	3,970,600	101.98	IDC	42,600	65,500	2.84
VND	18,700	4,599,500	86.98	CEO	25,200	44,400	1.13
VNM	67,100	1,200,400	80.90	PLC	36,200	30,500	1.11

前五名賣出

HOSE				HNX			
股票代碼	收盤價 (越盾)	成交量 (股)	成交值 (十億越盾)	股票代碼	收盤價 (越盾)	成交量 (股)	成交值 (十億越盾)
VNM	67,100	2,870,500	193.55	PVS	30,500	616,100	19.12
CTG	28,700	6,563,500	189.63	VCS	61,400	51,800	3.09
VPB	19,750	5,338,600	105.75	NVB	15,800	100,000	1.58
KBC	27,700	1,882,800	52.47	VHL	18,300	80,200	1.38
VCB	102,600	395,300	40.49	BVS	23,000	40,000	0.94

前五名淨買超

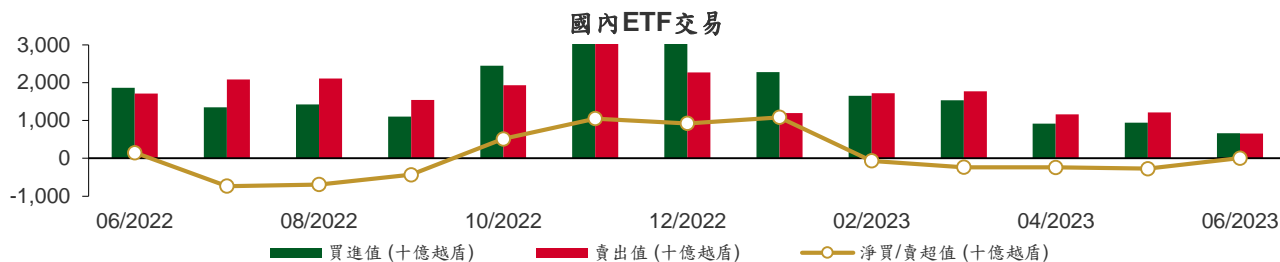
HOSE				HNX			
股票代碼	收盤價 (越盾)	淨買成交量 (股)	淨買超值 (十億越盾)	股票代碼	收盤價 (越盾)	淨買成交量 (股)	淨買超值 (十億越盾)
HPG	23,100	8,801,800	205.35	SHS	13,300	2,011,680	27.07
SSI	25,400	3,723,500	95.70	TNG	18,600	236,849	4.47
VND	18,700	4,215,300	79.68	IDC	42,600	63,500	2.75
CTG	28,700	2,588,000	74.32	PLC	36,200	30,500	1.11
MSN	78,000	888,500	70.15	CEO	25,200	22,500	0.57

前五名淨賣超

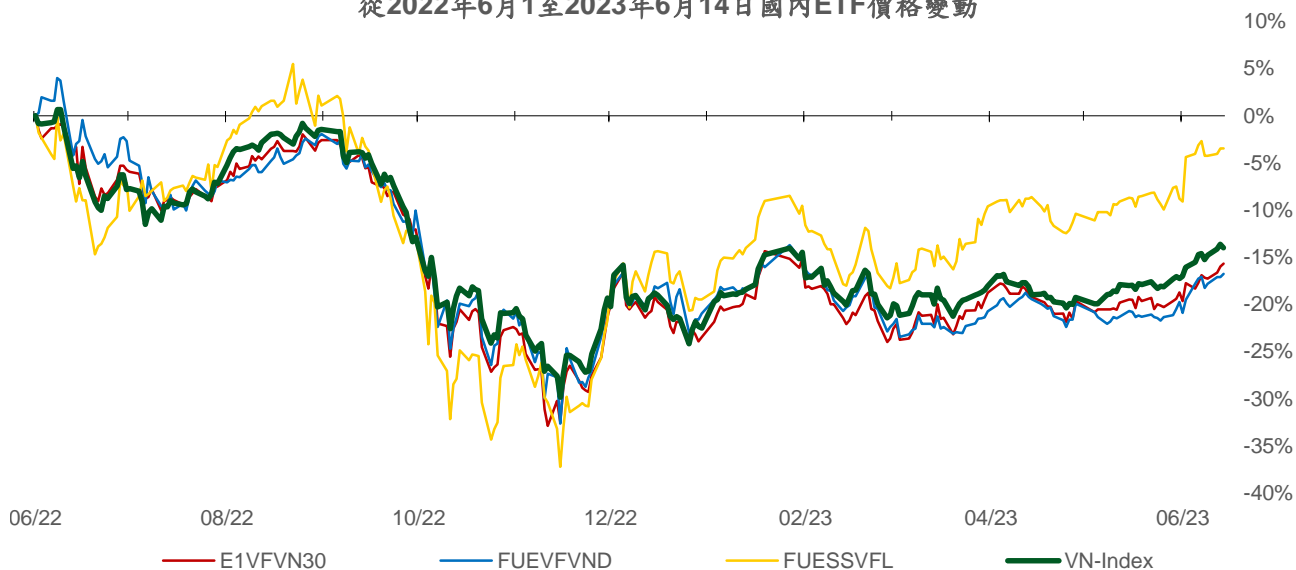
HOSE				HNX			
股票代碼	收盤價 (越盾)	淨賣成交量 (股)	淨賣超值 (十億越盾)	股票代碼	收盤價 (越盾)	淨賣成交量 (股)	淨賣超值 (十億越盾)
VNM	67,100	(1,670,100)	(112.65)	PVS	30,500	(616,100)	(19.12)
VPB	19,750	(4,763,000)	(94.31)	VCS	61,400	(46,400)	(2.77)
CII	17,050	(1,210,100)	(20.71)	NVB	15,800	(99,995)	(1.58)
TPB	18,150	(1,028,200)	(18.78)	VHL	18,300	(80,200)	(1.38)
VCB	102,600	(154,400)	(15.78)	BVS	23,000	(40,000)	(0.94)

ETF 交易

價格統計					外資交易			
ETF 代碼	收盤價 (越盾)	漲跌 (%)	成交量 (股)	成交值 (十億越盾)	ETF 代碼	買進金額 (十億越盾)	賣出金額 (十億越盾)	淨超值 (十億越盾)
E1VFN30	19,100	0.4%	1,267,724	24.30	E1VFN30	17.69	22.47	(4.78)
FUEMAV30	13,210	0.0%	20,900	0.28	FUEMAV30	0.27	0.18	0.08
FUESSV30	13,700	1.1%	6,800	0.09	FUESSV30	0.04	0.01	0.03
FUESSV50	16,300	-3.5%	8,000	0.13	FUESSV50	0.00	0.00	(0.00)
FUESSVFL	17,200	0.0%	472,600	8.22	FUESSVFL	6.24	4.43	1.81
FUEVFVND	23,600	0.4%	872,840	20.59	FUEVFVND	19.20	15.79	3.41
FUEVN100	14,380	0.3%	73,866	1.06	FUEVN100	0.48	0.62	(0.14)
FUEIP100	7,890	0.4%	7,000	0.06	FUEIP100	0.00	0.00	0.00
FUEKIV30	7,300	-0.7%	47,612	0.35	FUEKIV30	0.18	0.17	0.01
FUEDCMID	9,050	-0.9%	15,000	0.14	FUEDCMID	0.03	0.10	(0.07)
FUEKIVFS	9,870	0.0%	48,300	0.48	FUEKIVFS	0.23	0.25	(0.02)
FUEMAVND	9,830	0.0%	5,000	0.05	FUEMAVND	0.05	0.00	0.05
FUEFCV50	14,000	0.0%	0	0.00	FUEFCV50	0.00	0.00	0.00
總計			2,840,642	55.71	總計	44.36	44.03	0.34



從2022年6月1日至2023年6月14日國內ETF價格變動



權證資訊

權證代碼 (*)	收盤價 (越盾)	漲跌 (%)	成交量	到期的 天數	標的股 票之價 格 (越盾)	權證理 論價格 (越盾) (**)	與收盤價 的差異 (越盾)	履約價 格(越盾)	行使比 例 n:1	到期日
CACB2208	1,400	3.7%	6,870	83	21,650	1,236	(164)	17,940	3.3	05/09/2023
CACB2301	350	2.9%	58,290	54	21,650	409	59	23,120	1.7	07/08/2023
CFPT2210	320	-3.0%	59,840	78	84,200	315	(5)	90,000	10.0	31/08/2023
CFPT2213	1,320	-2.2%	5,220	83	84,200	1,174	(146)	74,500	10.0	05/09/2023
CFPT2214	1,480	0.0%	570	140	84,200	1,215	(265)	76,000	10.0	01/11/2023
CFPT2301	880	0.0%	0	13	84,200	378	(502)	84,000	6.0	27/06/2023
CFPT2302	970	0.0%	530	63	84,200	451	(519)	85,000	10.0	16/08/2023
CFPT2303	620	1.6%	5,800	148	84,200	685	65	86,000	10.0	09/11/2023
CHDB2301	740	-25.3%	5,020	138	18,650	355	(385)	19,330	4.0	30/10/2023
CHPG2226	2,450	-2.0%	13,520	83	23,100	2,191	(259)	19,500	2.0	05/09/2023
CHPG2227	2,510	-0.8%	24,520	140	23,100	2,140	(370)	20,500	2.0	01/11/2023
CHPG2301	2,230	0.9%	24,900	13	23,100	2,067	(163)	19,000	2.0	27/06/2023
CHPG2302	2,720	0.0%	10	105	23,100	2,127	(593)	20,000	2.0	27/09/2023
CHPG2303	1,740	5.5%	200	33	23,100	1,038	(702)	23,900	1.0	17/07/2023
CHPG2304	1,150	-0.9%	2,160	63	23,100	987	(163)	23,000	2.0	16/08/2023
CHPG2305	680	-8.1%	2,670	54	23,100	867	187	23,200	2.0	07/08/2023
CHPG2306	1,350	-3.6%	86,540	148	23,100	1,554	204	20,000	3.0	09/11/2023
CHPG2307	1,290	18.4%	450	202	23,100	928	(362)	22,670	4.0	02/01/2024
CHPG2308	1,140	4.6%	180	138	23,100	841	(299)	22,110	4.0	30/10/2023
CMBB2211	90	0.0%	28,060	78	19,750	37	(53)	26,330	3.9	31/08/2023
CMBB2214	2,080	-0.5%	19,420	83	19,750	1,824	(256)	16,580	2.0	05/09/2023
CMBB2215	2,070	2.0%	18,480	140	19,750	1,678	(392)	17,560	2.0	01/11/2023
CMBB2301	1,000	-1.0%	13,150	13	19,750	993	(7)	15,900	3.9	27/06/2023
CMBB2302	610	-20.8%	19,600	13	19,750	563	(47)	18,920	2.0	27/06/2023
CMBB2303	400	0.0%	39,680	54	19,750	536	136	20,290	2.0	07/08/2023
CMBB2304	1,000	-7.4%	5,000	110	19,750	525	(475)	14,950	9.8	02/10/2023
CMBB2305	980	-9.3%	6,480	202	19,750	447	(533)	16,580	9.8	02/01/2024
CMSN2215	200	5.3%	43,470	83	78,000	98	(102)	102,000	10.0	05/09/2023
CMWG2214	380	-2.6%	35,940	83	42,050	219	(161)	46,500	10.0	05/09/2023
CMWG2215	610	-1.6%	13,240	140	42,050	387	(223)	45,000	10.0	01/11/2023
CMWG2301	380	-5.0%	1,000	33	42,050	133	(247)	46,300	7.0	17/07/2023
CMWG2302	300	-9.1%	138,270	148	42,050	418	118	50,000	6.0	09/11/2023
CMWG2303	980	-11.7%	10	110	42,050	579	(401)	31,330	20.0	02/10/2023
CMWG2304	980	-11.7%	250	202	42,050	532	(448)	34,000	20.0	02/01/2024
CNVL2301	1,460	21.7%	14,820	138	15,200	719	(741)	13,460	4.0	30/10/2023
CPDR2301	1,510	17.1%	4,080	138	16,950	927	(583)	14,220	4.0	30/10/2023
CPOW2301	1,060	3.9%	10	138	13,750	768	(292)	13,980	2.0	30/10/2023
CSTB2224	4,500	2.3%	29,400	83	27,800	4,101	(399)	20,000	2.0	05/09/2023
CSTB2225	4,530	2.3%	33,240	140	27,800	4,122	(408)	20,500	2.0	01/11/2023
CSTB2301	1,340	0.0%	870	33	27,800	851	(489)	26,400	3.0	17/07/2023
CSTB2302	860	0.0%	2,750	54	27,800	1,065	205	28,200	2.0	07/08/2023
CSTB2303	3,800	0.5%	46,980	148	27,800	3,601	(199)	22,000	2.0	09/11/2023
CSTB2304	1,020	0.0%	0	138	27,800	674	(346)	28,670	5.0	30/10/2023
CSTB2305	800	-21.6%	10	202	27,800	803	3	29,110	5.0	02/01/2024
CTCB2212	90	0.0%	79,350	78	32,600	65	(25)	44,000	4.0	31/08/2023
CTCB2215	2,140	11.5%	17,910	83	32,600	1,700	(440)	26,500	4.0	05/09/2023
CTCB2216	2,000	0.0%	4,630	140	32,600	1,669	(331)	27,500	4.0	01/11/2023
CTCB2301	1,770	0.0%	0	63	32,600	1,311	(459)	30,000	3.0	16/08/2023
CTPB2301	1,330	1.5%	800	54	18,150	1,043	(287)	16,840	1.9	07/08/2023
CTPB2302	900	-13.5%	14,830	110	18,150	604	(296)	14,220	7.2	02/10/2023
CTPB2303	890	-14.4%	4,020	202	18,150	516	(374)	15,810	7.2	02/01/2024
CVHM2216	240	9.1%	190,430	78	57,000	252	12	62,000	8.0	31/08/2023
CVHM2219	1,340	9.8%	26,370	83	57,000	912	(428)	56,000	5.0	05/09/2023

CVHM2220	1,610	12.6%	7,600	140	57,000	977	(633)	58,000	5.0	01/11/2023
CVHM2301	1,150	12.8%	1,290	138	57,000	670	(480)	56,880	8.0	30/10/2023
CVIB2201	2,920	-1.7%	5,080	83	23,300	2,457	(463)	19,170	1.9	05/09/2023
CVIB2301	480	6.7%	31,550	54	23,300	636	156	24,270	1.9	07/08/2023
CVIC2301	1,000	-2.9%	9,130	138	53,800	549	(451)	53,980	8.0	30/10/2023
CVNM2212	210	0.0%	213,930	83	67,100	56	(154)	80,560	7.9	05/09/2023
CVNM2301	840	-16.8%	38,160	138	67,100	422	(418)	68,890	10.0	30/10/2023
CVPB2212	180	-5.3%	42,990	78	19,750	111	(69)	24,640	2.7	31/08/2023
CVPB2214	1,000	4.2%	41,650	83	19,750	836	(164)	17,000	4.0	05/09/2023
CVPB2301	750	-2.6%	3,790	105	19,750	464	(286)	19,800	4.0	27/09/2023
CVPB2302	1,650	7.1%	4,610	63	19,750	1,033	(617)	18,600	2.0	16/08/2023
CVPB2303	990	-2.0%	540	110	19,750	279	(711)	15,780	16.0	02/10/2023
CVPB2304	960	-5.0%	6,280	202	19,750	259	(701)	17,000	16.0	02/01/2024
CVRE2216	270	0.0%	13,370	78	27,150	246	(24)	31,000	4.0	31/08/2023
CVRE2220	450	7.1%	35,770	83	27,150	329	(121)	30,000	4.0	05/09/2023
CVRE2221	500	6.4%	48,750	140	27,150	338	(162)	32,500	4.0	01/11/2023
CVRE2301	500	2.0%	50	33	27,150	147	(353)	29,700	4.0	17/07/2023
CVRE2302	750	-23.5%	13,450	138	27,150	495	(255)	28,670	5.0	30/10/2023

(*) 歐式交易方式，以現金交易

(**) PHS 採用 Black-Scholes 估價方式

長期投資股

股票代碼	證券所	現時價格	目標價*	報告日	預期 2022 年 盈利 (十億越盾)	PE Forward	PB Forward
VCB	HOSE	102,600	131,270	6/13/2023	36,911	16.8	3.6
BID	HOSE	44,000	57,956	6/13/2023	23,019	12.7	2.3
CTG	HOSE	28,700	39,700	6/13/2023	19,121	10.0	1.5
MBB	HOSE	19,750	27,200	6/13/2023	21,242	5.8	1.2
HDB	HOSE	18,650	23,170	6/13/2023	10,216	6.2	1.3
VPB	HOSE	19,750	19,260	6/13/2023	15,638	8.3	1.1
TCB	HOSE	32,600	47,270	6/13/2023	21,351	7.8	1.2
ACB	HOSE	21,650	31,840	6/13/2023	15,807	8.4	1.6
TPB	HOSE	18,150	24,000	6/13/2023	6,732	5.7	1.0
OCB	HOSE	18,550	22,700	6/13/2023	4,354	7.2	1.1
VIB	HOSE	23,300	29,300	6/13/2023	9,378	6.6	1.5
LPB	HOSE	14,850	18,800	6/13/2023	4,925	6.6	1.1
MSB	HOSE	12,900	21,900	6/13/2023	4,803	9.1	1.4
SHB	HOSE	12,550	15,600	6/13/2023	8,035	6.0	0.9
DHG	HOSE	124,000	111,600	6/13/2023	1,061	13.8	3.0
IMP	HOSE	59,700	68,000	6/13/2023	286	15.9	2.2
POW	HOSE	13,750	15,500	6/13/2023	2,948	14.0	1.1
NT2	HOSE	31,750	34,200	6/13/2023	732	13.4	2.1
GEG	HOSE	16,300	18,800	6/13/2023	208	46.5	1.7
QTP	UPCOM	17,302	23,900	6/13/2023	1,300	8.3	1.6
GAS	HOSE	94,600	111,200	6/13/2023	13,688	15.7	3.1
BSR	UPCOM	17,303	24,900	6/13/2023	8,347	6.3	0.9
PVS	HNX	30,500	30,700	6/13/2023	1,059	16.8	1.2
PLX	HOSE	38,050	48,500	6/13/2023	3,969	16.3	2.5
MPC	UPCOM	18,410	19,200	6/13/2023	597	12.9	1.3
FMC	HOSE	42,000	50,700	6/13/2023	314	10.5	1.4
TCM	HOSE	55,200	54,000	6/13/2023	247	17.9	2.0
MSH	HOSE	35,600	37,450	6/13/2023	262	8.2	1.3
VHM	HOSE	57,000	83,100	6/13/2023	29,034	12.5	2.3
NLG	HOSE	34,050	38,400	6/13/2023	642	22.9	1.4
KDH	HOSE	30,850	36,500	6/13/2023	1,363	19.1	1.9
VRE	HOSE	27,150	39,700	6/13/2023	3,345	26.9	2.6

IDC	HNX	42,600	46,600	6/13/2023	1,960	6.1	2.0
KBC	HOSE	27,700	32,000	6/13/2023	2,073	11.9	1.3
DPR	HOSE	57,300	88,300	6/13/2023	239	15.9	1.0
MWG	HOSE	42,050	50,000	6/13/2023	2,325	33.3	3.0
FRT	HOSE	61,700	85,000	6/13/2023	107	111.1	6.6
DGW	HOSE	39,900	38,500	6/13/2023	393	16.3	2.4
HPG	HOSE	23,100	35,400	6/13/2023	7,698	16.6	1.2
VNM	HOSE	67,100	70,200	6/13/2023	9,143	18.0	4.5
SAB	HOSE	162,000	162,300	6/13/2023	5,641	21.0	5.6
SBT	HOSE	16,900	16,700	6/13/2023	827	15.7	1.1
PNJ	HOSE	72,800	82,800	2/13/2023	1,763	N/A	N/A
PVI	HNX	48,600	47,002	12/19/2022	996	13.8	1.3
BMI	HOSE	24,300	25,190	12/19/2022	427	9.0	1.0
BVH	HOSE	44,600	70,900	12/19/2022	2,967	17.7	2.3
ANV	HOSE	34,050	30,100	12/19/2022	320	12.0	1.3
VHC	HOSE	60,700	69,000	12/19/2022	1,510	8.4	1.5
SZC	HOSE	35,600	42,700	12/19/2022	585	7.5	2.6
GVR	HOSE	17,900	29,755	12/19/2022	5,521	27.8	2.1
LHG	HOSE	27,150	42,250	12/19/2022	653	3.5	1.2
PVT	HOSE	20,950	26,900	12/19/2022	831	14.1	1.2
TRA	HOSE	94,000	117,400	12/19/2022	349	13.9	2.8
STK	HOSE	29,000	45,800	12/19/2022	239	13.5	1.8

資料來源: PHFM 收集

*若除權交易日發生在報告日後將影響目標價

分析師認證

這份報告由 Pham Quang Chuong -研究員製作。負責籌備本研究報告之全部或部份內容之研究分析師、策略分析師、研究人員以茲聲明，任何研究分析師、策略分析師、研究人員在於本研究報告所提出之觀點，皆精確反映出其對於該發行機構與證券之個人意見。各研究分析師、策略分析師、研究人員均保證，其報酬在過去與未來，絕對沒有任何一部分是直接或間接與研究分析師、策略分析師、研究人員在此研究報告中所呈現之特定推薦或觀點有關。

評等指標定義

加碼= 預估其未來之潛在上漲空間大於10%。

觀望= 預估其未來之潛在漲跌空間將在下上10%之間。

減碼= 預估其未來之潛在下跌空間大於10%。

未評等= 本股票並不在富鑫證券之評等涵蓋範圍，或者尚未上市。

績效表現根據12個月的總回報(包含股息)所評定。

富鑫證券股份公司

地址： 21st Floor, Phu My Hung Building, 08 Hoang Van Thai Street, Tan Phu Ward, District 7, HCMC.

電話號碼： (84-28) 5 413 5479

傳真號碼： +84 28 5413 5473

胡志明市

富美興交易室

地址： Ground Floor CR2-08, 107 Ton Dat Tien Street, Tan Phu Ward, District 7, HCMC

電話號碼： (84-28) 5 413 5478

傳真號碼： +84 28 5413 5473

Tan Binh 分行

地址： Park Legend Building, 251 Hoang Van Thu, Ward 2, Tan Binh District

電話號碼: (84-28) 3813 2401

傳真號碼: (84-28) 3813 2415

第三郡分行

地址： Floor 4 & 5, D&D Tower, 458 Nguyen Thi Minh Khai Street, District 3, HCMC

電話號碼: (84-28) 382 08068

傳真號碼: (84-28) 3820 8206

第一郡分行

地址： Floor 10, 1003A, Ruby Building, 81-83-83B-85 Ham Nghi Street, Nguyen Thai Binh Ward, District 1.

電話號碼: (84-28) 3 535 6060

傳真號碼: (84-28) 3 535 2912

河內市

Ha Noi 分行

地址： Floor 5. Vinafor Building 127 Lo Duc St Hai Ba Trung District, Hanoi

電話號碼: (84-24) 3 933 4566

傳真號碼: (84-24) 3 933 4820

Thanh Xuan 分行

地址： Floor 5. UDIC Complex Building N04 Hoang Dao Thuy, Trung Hoa Ward, Cau Giay District, HaNoi.

電話號碼: (84-24) 6 250 9999

傳真號碼: (84-24) 6 250 6666

海防市

海防分行

地址： Floor 2. Eliteco Building

18 Tran Hung Dao Street, Hong Bang District, Hai Phong

電話號碼: (84-225) 384 1810

傳真號碼: (84-225) 384 1801