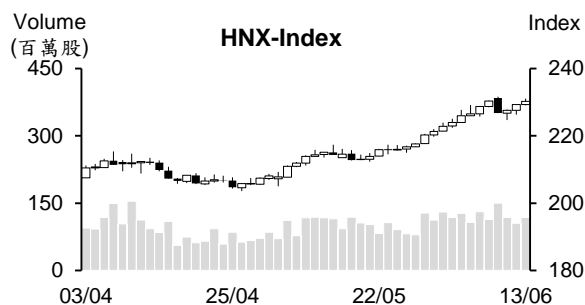
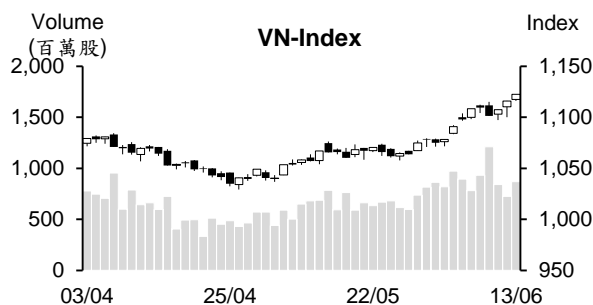


越股行情

13/06/2023	HOSE		VN30		HNX	
收盤價	1,122.46	0.58%	1,115.39	0.52%	230.25	0.38%
成交股數(百萬股)	943.76	18.24%	274.66	35.86%	135.26	-1.42%
撮合股數(百萬股)	870.63	19.84%	237.77	31.32%	118.12	12.63%
與最近 20 日之平均比較	783.93	11.06%	182.04	30.61%	111.33	6.10%
成交值(十億越盾)	17,444	14.22%	6,982	32.36%	2,047	-4.50%
撮合成交值(十億越盾)	15,311	12.02%	5,617	20.97%	1,787	2.47%
與最近 20 日之平均比較	13,405	14.22%	4,457	26.04%	1,696	5.33%
上漲家數	233	53%	16	53%	137	55%
下跌家數	145	33%	10	33%	64	25%
持平家數	60	14%	4	13%	50	20%



市場概況

VN 指數連續三個交易日上漲且指數漲幅於盤末擴增，大盤終場收在 1,122 點 (0.58%)。資金輪動湧入各類股，今日不動產及鋼鐵族群為 HOSE 之焦點，特別是 NVL 漲停鎖死且量能擴增為今年初以來之最高，大部分其他類股也上漲。整體來看，今日上漲檔數佔多 (53%)。外資也連續三個交易日加碼。

技術分析

VN 指數持續上揚，量能同步擴增。由於指數守穩在 MA5 之上，加上 MA5 及 MA20 呈現多頭排列，顯示短線盤勢之上升走勢仍在延續。另外，平滑異同移動平均線 (MACD) 向上且維持在信號線-Signal 之上 (買進信號)，加上相對強弱指標 (RSI) 提升至 76 點，透露指數上漲動能相當充沛，預期指數可望突破 2023 年 1 月高點且將進一步向上測試 1,200 點；河內部分，HNX 指數也上揚。與 HOSE 盤勢相似，HNX 指數守穩在 MA5 之上且 MA5、10 及 20 呈現多頭排列，支持指數有機會向上測試 250 點。整體而言，盤勢上升走勢在延續，操作上建議投資人可採取短進短出操作，基本面佳、第二季業績表現搶眼及吸引資金之股票為投資標的。

建議股名單: VHM (加碼)

觀察股名單: VHC、ACB

(請參考第 2 頁)

當日調整股名單

次號	股票代碼	評等	評等日	現時價格	買入區間	持股表現	目標價	預期獲利	停損價	預期損失	備註
1	VHM	加碼	14/06/23	56.7	56.7	0.0%	70	23.5%	53	-6.5%	上升走勢在延續。

次號	股票代碼	評等	評等日	現時價格	支撐/壓力	停損	技術指標
1	VHC	觀察買進	14/06/23	62	73	58.3	VHC 在周一帶量上揚後今日量縮下挫 + MA20 及 50 呈現多頭排列 ∠ 短線該股之上升走勢仍在延續 ∠ 投資人可在 60-62 區間買進，67 (MA200) 為目前 VHC 之壓力點。
2	ACB	觀察買進	14/06/23	21.6	24-25	20.7	ACB 在修正 + 回落至支撐附近，量能維持低於平均成交量 ∠ 預期 ACB 僅是出現技術性修正 ∠ 投資人可在 21-21.5 區間買進。

投資組合部位

次號	股票代碼	評等	評等日	現時價格	買入區間	持股表現	目標價	預期獲利	停損價	預期損失	備註
1	DPR	加碼	24/04/23	58.1	52.1	11.5%	67	28.6%	49.8	-4.4%	
2	GAS	加碼	09/05/23	94	93.1	1.0%	100	7.4%	91.6	-2%	
3	MBB	續抱	11/05/23	20.3	18.5	9.7%	23.7	28.1%	17.9	-3%	
4	HCM	加碼	15/05/23	26.15	26.05	0.4%	31.5	20.9%	24.9	-4%	
5	TCB	續抱	22/05/23	32.8	29.65	10.6%	39.5	33.2%	28.5	-4%	
6	LAS	加碼	23/05/23	10.9	10.3	5.8%	13.1	27%	9.6	-7%	
7	DVN	加碼	26/05/23	19.1	17.5	9.1%	19.3	10%	16.9	-3%	
8	VIB	加碼	29/05/23	23.4	21.05	11.2%	24.9	18%	20.3	-4%	
9	CTG	加碼	30/05/23	28.3	28	1.1%	31.1	11%	27.2	-3%	
10	VSC	加碼	31/05/23	30	29.1	3.1%	31.6	9%	27.9	-4%	
11	REE	加碼	01/06/23	62.8	61.5	2.1%	68.5	11%	59	-4%	
12	SSI	加碼	02/06/23	25.35	23.45	8.1%	26	11%	22.45	-4%	
13	PPC	加碼	05/06/23	16.8	15.65	7.3%	18.35	17%	14.9	-5%	
14	KDH	加碼	08/06/23	30.65	30.45	0.7%	35	15%	29	-5%	
15	NLG	加碼	12/06/23	33.5	33	1.5%	40.5	23%	30.9	-6%	
16	TCM	加碼	13/06/23	53.4	51.4	3.9%	58.1	13%	49.3	-4%	

越南水產製品對主要市場之出口萎縮，尤其是對美國之出口值大幅縮減

越南水產加工及出口協會 (VASEP) 主席 Nguyen Thi Thu Sac 女士表示，今年前五個月越南水產製品之出口金額較去年同期大幅下降近 30% 至 32 億多美元，尤其是對主要市場之出口值萎縮 10-50%。其中，對美國、歐盟及中國之出口值大幅分別縮減逾 50%、近 32% 及逾 25%。

統計數據顯示，越南核心水產製品之出口值均萎縮兩個位數。蝦類、鮫魚及金槍魚之出口分別下降近 36%、近 40% 及逾 30%。預期第三季越南水產之出口將持續萎縮，而不是像原預期第三季開始復甦。

存款利率最高之銀行降息

近期 MBB 將逾 13 個月期之存款利率調降 0.2%，使目前其銀行之最高年存款利率為 7.2% (採用於中南部地區之 15、18 及 24 個月期之存款)。

另外，HDBank 及 Sacombank 於 6 月 12 日持續將存款利率調降 0.2-0.35%，使目前 HDBank 之最高年存款利率為 7.7% (採用於 6 個月、12 個月及 13 個月期之存款)、Sacombank 之最高年存款利率為 7.45% (採用於 36 個月期之線上存款)。

GPBank 亦於 6 月 12 日調降存款利率，使目前其銀行之最高年存款利率回落至 8.4% (採用於 13 個月之上之存款)。

據 6 月 13 日之存款利率收集資料顯示，目前 ABBank 之年存款利率為銀行業最高 (8.5%)，採用於 18 個月之上的線上存款。

資料來源：Cafef、Vietstock

LPBank 將認銷 3,290 萬債券，首期之年利率近 10%

Lien Viet 郵政銀行 (LPBank) 剛公佈有關第二次公開發行債券方案。銀行將認銷近 3,293 萬債券，包括 2,940 萬 LPB7Y202203 債券 (期限為 7 年) 及近 350 萬 LPB7Y202203 債券 (期限為 10 年)。債券面值為 100,000 越南盾，發行總額為 3.293 兆越盾。這是不可轉換及無擔保品之債券。

7 年期及 10 年期債券之首期年利率將分別為 9.6% 及 9.9%，其後年利率將分別為參考利率加上 2.8% 及 3.1%。

銀行計畫將在今年第二季及第三季開始認銷債券。自然人及法人註冊購買債券數量最低分別為 200 債券 (2,000 萬越盾) 及 10,000 債券 (10 億越盾)。

截至 3 月底為止，LPBank 債券餘額為 21.3 兆債券。其中，逾 5 年期之債券餘額近 7.011 兆越盾、1 至 5 年期之債券餘額為 14.29 兆越盾。

SBT 將發行 6,700 萬多股來發放股利

據 Thanh Thanh Cong - Bien Hoa 股份公司 (TTC Sugar, HOSE: SBT) 之公佈，除權交易日為 2023 年 6 月 20 日。公司計畫將發放 2021-2022 年及 2019-2020 年股利 (比率為 10%)。預期在發行 6,730 萬多股來發放股利後，SBT 註冊資本將由近 6.948 兆越盾增加至 7.621 兆越盾。

據第三季 (2023 年 1 月 1 日至 3 月 31 日) 財報之數據顯示，營收淨額較去年同期成長 62% 至 5.71 兆多越盾，其中糖類營收佔整體營收近 91%。然淨利下降 27% 至 1,490 億越盾。前三季 (2022 年 7 月 1 日至 2023 年 3 月 31 日) 營收淨額增長 40% 至 17.946 兆多越盾 (較年度計畫高出 5%)、稅前盈餘則下降 27% 至近 5,850 億越盾 (僅達成年度計畫的 69%)。

TDM 將支付 540 億多越盾購買 CMW 資本的 24.39%

據 Thu Dau Mot 供水股份公司 (HOSE: TDM) 之公佈，公司將以每股 14,300 越盾之價格受 Ca Mau 供水股份公司 (UPCoM: CMW) 的近 380 萬股之轉讓，持股率因之將由 0% 提升至 24.39%，成為 CMW 之大股東。預期受轉讓時間為 2023 年第二季或第三季。

2023 年第一季 TDM 業績表現回顧：營收淨額下降 4% 至 1,010 億越盾、然稅後盈餘增長 3 倍至 1,280 億越盾，主因於 TD 收到平陽水環境及供水股份公司 (Biwase, HOSE: BWE) 發放之 938 億越盾之 2022 年股息。

TDM 計畫 2023 年營收將增長 27% 至 6,420 億越盾、財務營收將擴增 379% 至 1,150 億越盾、稅後盈餘將增長 35% 至 2,980 億越盾。今年第一季公司獲利已達成年度計畫的近 43%。

資料來源：Cafef、Vietstock

市場統計

撮合統計

推升指數的前五名股票

HOSE				HNX			
股票代碼	收盤價 (越盾)	漲跌 %	影響指數 %	股票代碼	收盤價 (VND)	漲跌 %	影響指數 %
VCB	102,500	1.49%	0.16%	SHS	13,500	3.85%	0.14%
VHM	56,700	2.35%	0.13%	PRE	17,900	5.92%	0.04%
BID	44,350	1.60%	0.08%	BAB	14,200	0.71%	0.03%
VIC	54,100	1.31%	0.06%	SDU	44,400	9.63%	0.03%
HPG	23,400	1.96%	0.06%	CEO	25,600	1.19%	0.03%

拖累指數的前五名股票

HOSE				HNX			
股票代碼	收盤價 (越盾)	漲跌 %	影響指數 %	股票代碼	收盤價 (越盾)	漲跌 %	影響指數 %
DGC	62,700	-2.79%	-0.02%	KSF	39,500	-3.19%	-0.14%
VPB	19,500	-0.51%	-0.02%	IDC	43,700	-1.13%	-0.06%
VGC	42,750	-3.17%	-0.01%	HGM	47,000	-9.62%	-0.02%
VNM	67,600	-0.44%	-0.01%	VC7	19,300	-5.39%	-0.02%
BCM	81,400	-0.73%	-0.01%	CDN	27,400	-1.79%	-0.02%

前五名成交量

HOSE				HNX			
股票代碼	收盤價 (越盾)	漲跌 %	成交量 (股)	股票代碼	收盤價 (越盾)	漲跌 %	成交量 (千股)
NVL	15,600	6.85%	77,659,160	SHS	13,500	3.85%	32,489,235
HPG	23,400	1.96%	36,962,266	CEO	25,600	1.19%	6,626,072
HSG	17,200	4.24%	28,865,571	PVS	30,900	0.00%	6,006,608
HQC	4,780	2.58%	26,869,802	MBG	6,200	1.64%	3,837,491
VND	18,650	-1.06%	25,978,183	IDC	43,700	-1.13%	3,754,718

前五名成交值

HOSE				HNX			
股票代碼	收盤價 (越盾)	漲跌 %	成交值 (十億越盾)	股票代碼	收盤價 (越盾)	漲跌 %	成交值 (十億越盾)
NVL	15,600	6.85%	1,172.9	SHS	13,500	3.85%	434.6
HPG	23,400	1.96%	859.0	PVS	30,900	0.00%	186.0
HSG	17,200	4.24%	488.8	CEO	25,600	1.19%	169.5
VND	18,650	-1.06%	487.8	IDC	43,700	-1.13%	165.4
DIG	20,950	3.46%	483.5	MBS	18,500	0.54%	63.7

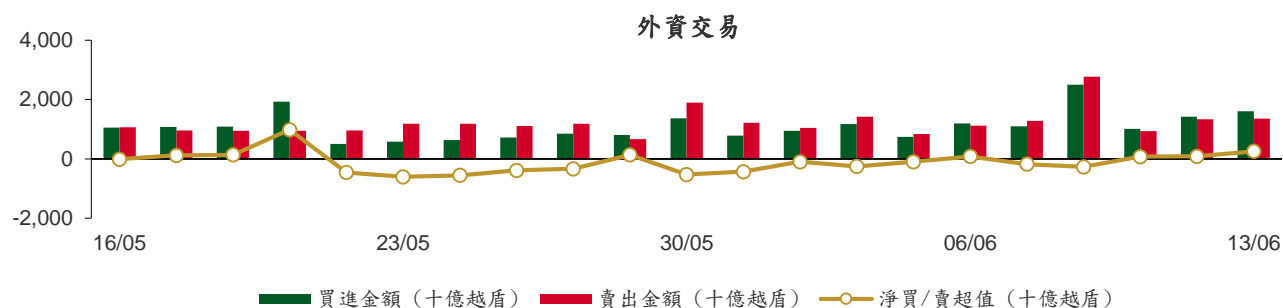
議價交易

前五名股

HOSE			HNX		
股票代碼	成交量 (股)	成交值 (十億越盾)	股票代碼	成交量 (股)	成交值 (十億越盾)
TCB	16,249,035	531.38	HUT	7,596,400	132.69
MSN	4,687,400	367.49	SHS	6,350,000	74.30
EIB	10,067,000	212.77	VCS	256,489	13.51
VSC	5,055,460	146.10	VC3	453,000	13.30
CTG	3,890,000	110.46	AMV	1,600,000	8.64

外資交易行情 (股票)

證交所	買進成交量 (百萬股)	買進金額 (十億越盾)	賣出成交量 (百萬股)	賣出金額 (十億越盾)	淨買/賣成 交易 (百萬股)	淨買/賣超值 (十億越盾)
HOSE	52.26	1,518.17	43.28	1,336.82	8.99	181.34
HNX	3.53	87.22	0.52	17.13	3.01	70.09
總計	55.79	1,605.39	43.80	1,353.95	12.00	251.43



前五名買進				前五名買進			
HOSE				HNX			
股票代碼	收盤價 (越盾)	成交量 (股)	成交值 (十億越盾)	股票代碼	收盤價 (越盾)	成交量 (股)	成交值 (十億越盾)
HPG	23,400	7,635,400	178.01	IDC	43,700	740,600	32.58
CTG	28,300	4,099,500	116.41	SHS	13,500	1,834,800	24.61
VNM	67,600	1,473,200	99.91	VCS	57,600	218,289	11.30
SSI	25,350	2,875,100	72.82	DTD	31,200	214,400	6.79
MSN	78,800	918,700	72.11	CEO	25,600	220,300	5.63

前五名賣出				前五名賣出			
HOSE				HNX			
股票代碼	收盤價 (越盾)	成交量 (股)	成交值 (十億越盾)	股票代碼	收盤價 (越盾)	成交量 (股)	成交值 (十億越盾)
VNM	67,600	2,459,900	166.77	VCS	57,600	229,689	11.95
CTG	28,300	4,958,800	140.76	NVB	15,500	64,000	0.99
VPB	19,500	3,750,200	73.07	EID	22,900	43,100	0.95
FPT	84,400	572,300	51.96	BVS	23,400	40,000	0.93
MWG	43,000	1,094,700	48.02	IVS	9,500	59,500	0.56

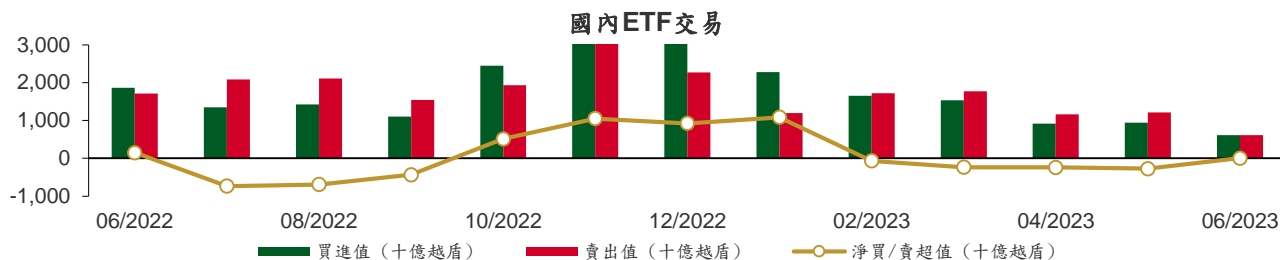
前五名淨買超				前五名淨買超			
HOSE				HNX			
股票代碼	收盤價 (越盾)	淨買成交量 (股)	淨買超值 (十億越盾)	股票代碼	收盤價 (越盾)	淨買成交量 (股)	淨買超值 (十億越盾)
HPG	23,400	6,167,800	143.90	IDC	43,700	734,000	32.29
MSN	78,800	891,800	70.00	SHS	13,500	1,810,080	24.28
EIB	21,500	2,881,300	62.01	DTD	31,200	214,000	6.78
HSG	17,200	2,702,200	46.22	CEO	25,600	218,760	5.59
SSI	25,350	1,748,900	44.33	TNG	19,900	208,000	4.19

前五名淨賣超

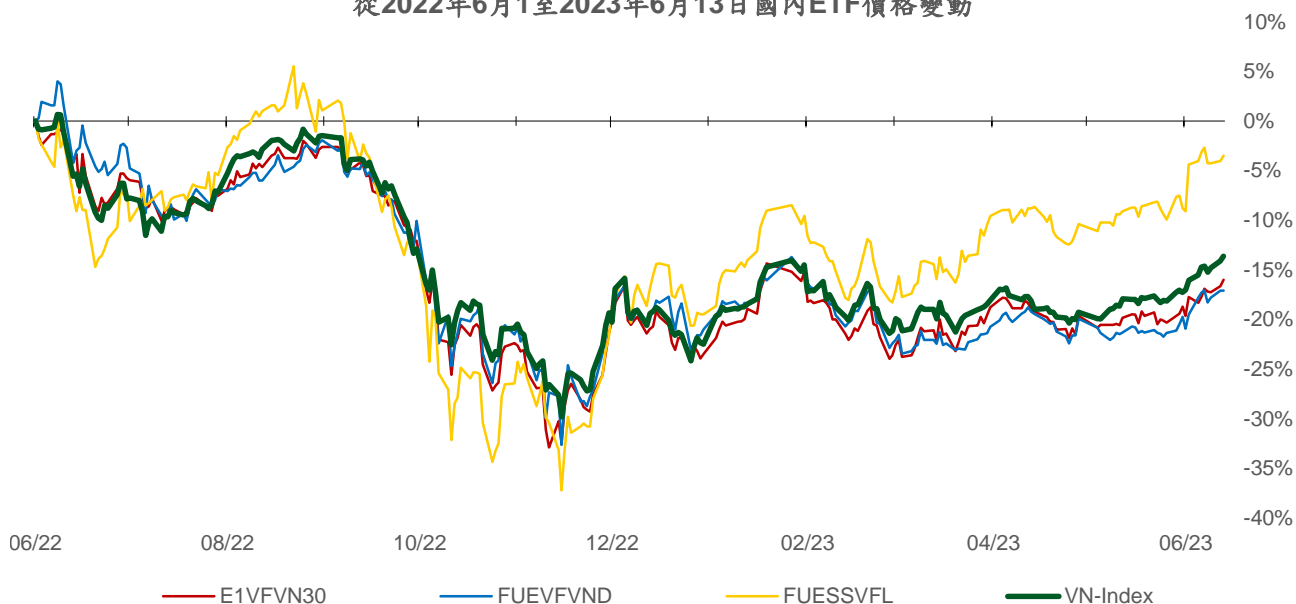
HOSE				HNX			
股票代碼	收盤價 (越盾)	淨賣成交量 (股)	淨賣超值 (十億越盾)	股票代碼	收盤價 (越盾)	淨賣成交量 (股)	淨賣超值 (十億越盾)
VPB	19,500	(3,544,100)	(69.05)	NVB	15,500	(64,000)	(0.99)
VNM	67,600	(986,700)	(66.86)	EID	22,900	(43,100)	(0.95)
BCM	81,400	(498,400)	(39.37)	BVS	23,400	(40,000)	(0.93)
VRE	27,100	(1,131,100)	(30.42)	VCS	57,600	(11,400)	(0.66)
PC1	28,350	(944,100)	(27.14)	IVS	9,500	(56,500)	(0.53)

ETF 交易

價格統計					外資交易			
ETF 代碼	收盤價 (越盾)	漲跌 (%)	成交量 (股)	成交值 (十億越盾)	ETF 代碼	買進金額 (十億越盾)	賣出金額 (十億越盾)	淨超值 (十億越盾)
E1VFN30	19,030	0.8%	1,140,812	21.70	E1VFN30	14.92	19.86	(4.94)
FUEMAV30	13,210	0.8%	9,710	0.13	FUEMAV30	0.12	0.00	0.12
FUESSV30	13,550	0.4%	104,006	1.42	FUESSV30	0.03	0.00	0.02
FUESSV50	16,890	3.6%	9,300	0.16	FUESSV50	0.00	0.05	(0.05)
FUESSVFL	17,200	0.6%	1,962,400	33.49	FUESSVFL	16.18	33.32	(17.14)
FUEVFVND	23,500	0.0%	2,101,425	49.19	FUEVFVND	45.81	46.24	(0.43)
FUEVN100	14,340	1.5%	85,635	1.22	FUEVN100	0.46	0.75	(0.29)
FUEIP100	7,860	1.0%	5,600	0.04	FUEIP100	0.00	0.00	0.00
FUEKIV30	7,350	1.7%	249,000	1.82	FUEKIV30	1.64	1.64	(0.00)
FUEDCMID	9,130	0.8%	2,200	0.02	FUEDCMID	0.00	0.01	(0.01)
FUEKIVFS	9,870	-0.1%	49,102	0.49	FUEKIVFS	0.25	0.24	0.01
FUEMAVND	9,830	0.6%	2,200	0.02	FUEMAVND	0.00	0.00	0.00
FUEFCV50	14,000	0.0%	400	0.01	FUEFCV50	0.00	0.00	0.00
總計			5,719,190	109.68	總計	79.40	102.11	(22.71)



從2022年6月1日至2023年6月13日國內ETF價格變動



權證資訊

權證代碼 (*)	收盤價 (越盾)	漲跌 (%)	成交量	到期的 天數	標的股 票之價 格 (越盾)	權證理 論價格 (越盾) (**)	與收盤價 的差異 (越盾)	履約價 格(越盾)	行使比 例 n:1	到期日
CACB2208	1,350	-4.9%	18,040	84	21,600	1,225	(125)	17,940	3.3	05/09/2023
CACB2301	340	3.0%	20,160	55	21,600	406	66	23,120	1.7	07/08/2023
CFPT2210	330	10.0%	25,540	79	84,400	326	(4)	90,000	10.0	31/08/2023
CFPT2213	1,350	-2.2%	6,900	84	84,400	1,193	(157)	74,500	10.0	05/09/2023
CFPT2214	1,480	0.7%	1,820	141	84,400	1,233	(247)	76,000	10.0	01/11/2023
CFPT2301	880	0.0%	0	14	84,400	410	(470)	84,000	6.0	27/06/2023
CFPT2302	970	0.0%	0	64	84,400	466	(504)	85,000	10.0	16/08/2023
CFPT2303	610	0.0%	6,840	149	84,400	699	89	86,000	10.0	09/11/2023
CHPG2226	2,500	11.1%	6,840	84	23,400	2,319	(181)	19,500	2.0	05/09/2023
CHPG2227	2,530	4.6%	113,100	141	23,400	2,255	(275)	20,500	2.0	01/11/2023
CHPG2301	2,210	6.8%	2,340	14	23,400	2,218	8	19,000	2.0	27/06/2023
CHPG2302	2,720	3.8%	30	106	23,400	2,248	(472)	20,000	2.0	27/09/2023
CHPG2303	1,650	10.7%	600	34	23,400	1,199	(451)	23,900	1.0	17/07/2023
CHPG2304	1,160	14.9%	5,850	64	23,400	1,081	(79)	23,000	2.0	16/08/2023
CHPG2305	740	17.5%	5,820	55	23,400	958	218	23,200	2.0	07/08/2023
CHPG2306	1,400	7.7%	204,330	149	23,400	1,633	233	20,000	3.0	09/11/2023
CMBB2211	90	0.0%	4,000	79	20,300	39	(51)	27,000	4.0	31/08/2023
CMBB2214	2,090	-2.3%	123,570	84	20,300	1,895	(195)	17,000	2.0	05/09/2023
CMBB2215	2,030	-1.5%	3,050	141	20,300	1,744	(286)	18,000	2.0	01/11/2023
CMBB2301	1,010	-1.0%	23,780	14	20,300	1,006	(4)	16,300	4.0	27/06/2023
CMBB2302	770	2.7%	2,010	14	20,300	606	(164)	19,400	2.0	27/06/2023
CMBB2303	400	-2.4%	28,850	55	20,300	569	169	20,800	2.0	07/08/2023
CMSN2215	190	-5.0%	6,680	84	78,800	111	(79)	102,000	10.0	05/09/2023
CMWG2214	390	-2.5%	18,040	84	43,000	259	(131)	46,500	10.0	05/09/2023
CMWG2215	620	-3.1%	56,480	141	43,000	436	(184)	45,000	10.0	01/11/2023
CMWG2301	400	5.3%	400	34	43,000	179	(221)	46,300	7.0	17/07/2023
CMWG2302	330	3.1%	129,100	149	43,000	478	148	50,000	6.0	09/11/2023
CSTB2224	4,400	0.9%	17,980	84	28,200	4,291	(109)	20,000	2.0	05/09/2023
CSTB2225	4,430	0.0%	11,220	141	28,200	4,302	(128)	20,500	2.0	01/11/2023
CSTB2301	1,340	0.8%	1,040	34	28,200	950	(390)	26,400	3.0	17/07/2023
CSTB2302	860	0.0%	4,340	55	28,200	1,183	323	28,200	2.0	07/08/2023
CSTB2303	3,780	-0.5%	5,190	149	28,200	3,770	(10)	22,000	2.0	09/11/2023
CTCB2212	90	0.0%	11,550	79	32,800	72	(18)	44,000	4.0	31/08/2023
CTCB2215	1,920	0.0%	29,670	84	32,800	1,746	(174)	26,500	4.0	05/09/2023
CTCB2216	2,000	1.0%	540	141	32,800	1,712	(288)	27,500	4.0	01/11/2023
CTCB2301	1,770	0.0%	0	64	32,800	1,365	(405)	30,000	3.0	16/08/2023
CTPB2301	1,310	0.0%	2,560	55	18,150	1,049	(261)	16,840	1.9	07/08/2023
CVHM2216	220	4.8%	49,000	79	56,700	242	22	62,000	8.0	31/08/2023
CVHM2219	1,220	5.2%	30,800	84	56,700	882	(338)	56,000	5.0	05/09/2023
CVHM2220	1,430	10.0%	10,410	141	56,700	949	(481)	58,000	5.0	01/11/2023
CVIB2201	2,970	0.0%	4,030	84	23,400	2,507	(463)	19,170	1.9	05/09/2023
CVIB2301	450	2.3%	10,530	55	23,400	668	218	24,270	1.9	07/08/2023
CVNM2212	210	-4.6%	98,080	84	67,600	65	(145)	80,560	7.9	05/09/2023
CVPB2212	190	5.6%	36,410	79	19,500	99	(91)	24,640	2.7	31/08/2023
CVPB2214	960	0.0%	57,700	84	19,500	787	(173)	17,000	4.0	05/09/2023
CVPB2301	770	6.9%	11,190	106	19,500	432	(338)	19,800	4.0	27/09/2023
CVPB2302	1,540	0.7%	210	64	19,500	955	(585)	18,600	2.0	16/08/2023
CVRE2216	270	3.9%	27,900	79	27,100	245	(25)	31,000	4.0	31/08/2023
CVRE2220	420	-2.3%	33,020	84	27,100	328	(92)	30,000	4.0	05/09/2023
CVRE2221	470	0.0%	22,980	141	27,100	336	(134)	32,500	4.0	01/11/2023
CVRE2301	490	6.5%	1,300	34	27,100	149	(341)	29,700	4.0	17/07/2023

(*) 歐式交易方式，以現金交易

(**) PHS 採用 Black-Scholes 估價方式

長期投資股

股票代碼	證券所	現時價格	目標價*	報告日	預期 2022 年 盈利 (十億越盾)	PE Forward	PB Forward
FMC	HOSE	42,250	50,300	5/22/2023	314	10.5	1.4
PVS	HNX	30,900	31,400	5/17/2023	939	16.8	1.2
OCB	HOSE	18,400	24,800	5/10/2023	4,354	7.8	1.1
MBB	HOSE	20,300	27,800	5/8/2023	21,507	5.9	1.3
GEG	HOSE	16,400	18,600	5/5/2023	253	36.0	1.7
HPG	HOSE	23,400	34,500	4/27/2023	7,884	15.5	1.2
IDC	HNX	43,700	46,623	4/26/2023	1,960	6.1	2.0
NT2	HOSE	32,000	33,300	4/24/2023	732	13.5	2.1
FRT	HOSE	61,900	87,300	4/19/2023	169	72.8	5.5
BSR	UPCOM	17,150	16,200	4/19/2023	8,831	5.7	0.9
MWG	HOSE	43,000	49,300	4/12/2023	3,212	20.2	2.5
VIB	HOSE	23,400	31,700	3/29/2023	9,378	7.1	1.6
MPC	UPCOM	18,333	19,600	4/5/2023	668	11.7	1.3
DGW	HOSE	40,700	46,200	3/28/2023	602	12.5	3.1
GAS	HOSE	94,000	114,200	3/24/2023	14,097	15.7	3.3
PLX	HOSE	38,050	48,500	3/24/2023	2,617	29.6	2.4
SBT	HOSE	16,850	16,700	3/17/2023	839	15.7	1.1
MSH	HOSE	36,050	40,000	2/23/2023	325	7.1	1.3
PNJ	HOSE	73,300	82,800	2/13/2023	1,763	N/A	N/A
TPB	HOSE	18,150	34,000	1/4/2023	6,694	8.0	1.4
TCM	HOSE	53,400	55,200	12/28/2022	253	17.9	2.6
VCB	HOSE	102,500	111,681	12/19/2022	32,660	16.5	3.0
BID	HOSE	44,350	53,363	12/19/2022	19,032	14.1	2.2
CTG	HOSE	28,300	43,440	12/19/2022	17,382	12.0	1.7
TCB	HOSE	32,800	49,353	12/19/2022	24,518	7.0	1.2
ACB	HOSE	21,600	35,562	12/19/2022	15,757	7.6	1.4
VPB	HOSE	19,500	29,888	12/19/2022	24,988	8.0	1.6
HDB	HOSE	18,600	24,877	12/19/2022	9,995	5.0	1.0
LPB	HOSE	14,950	23,500	12/19/2022	4,833	8.4	1.4
MSB	HOSE	13,100	18,000	12/19/2022	4,874	7.4	1.1
SHB	HOSE	12,250	22,500	12/19/2022	10,196	6.8	1.2
PVI	HNX	49,200	47,002	12/19/2022	996	13.8	1.3
BMI	HOSE	24,650	25,190	12/19/2022	427	9.0	1.0
BVH	HOSE	45,000	70,900	12/19/2022	2,967	17.7	2.3
ANV	HOSE	35,000	30,100	12/19/2022	320	12.0	1.3
VHC	HOSE	62,000	69,000	12/19/2022	1,510	8.4	1.5
POW	HOSE	13,850	13,800	12/19/2022	2,847	12.7	1.0
VHM	HOSE	56,700	82,000	12/19/2022	35,578	10.0	2.3
NLG	HOSE	33,500	38,400	12/19/2022	1,368	9.7	1.4
KDH	HOSE	30,650	36,500	12/19/2022	1,363	18.1	1.9
VRE	HOSE	27,100	40,720	12/19/2022	3,461	26.7	2.7
SZC	HOSE	36,400	42,700	12/19/2022	585	7.5	2.6
GVR	HOSE	18,400	29,755	12/19/2022	5,521	27.8	2.1
LHG	HOSE	27,400	42,250	12/19/2022	653	3.5	1.2
VNM	HOSE	67,600	84,300	12/19/2022	10,876	18.2	4.9
SAB	HOSE	161,800	175,400	12/19/2022	5,559	19.2	4.5
PVT	HOSE	21,050	26,900	12/19/2022	831	14.1	1.2
TRA	HOSE	91,000	117,400	12/19/2022	349	13.9	2.8
DHG	HOSE	125,800	106,300	12/19/2022	981	14.2	3.0
IMP	HOSE	59,700	60,400	12/19/2022	306	13.2	1.9
STK	HOSE	28,450	45,800	12/19/2022	239	13.5	1.8

資料來源: PHFM 收集

*若除權交易日發生在報告日後將影響目標價

分析師認證

這份報告由 Pham Quang Chuong -研究員製作。負責籌備本研究報告之全部或部份內容之研究分析師、策略分析師、研究人員以茲聲明，任何研究分析師、策略分析師、研究人員在於本研究報告所提出之觀點，皆精確反映出其對於該發行機構與證券之個人意見。各研究分析師、策略分析師、研究人員均保證，其報酬在過去與未來，絕對沒有任何一部分是直接或間接與研究分析師、策略分析師、研究人員在此研究報告中所呈現之特定推薦或觀點有關。

評等指標定義

加碼= 預估其未來之潛在上漲空間大於10%。

觀望= 預估其未來之潛在漲跌空間將在下上10%之間。

減碼= 預估其未來之潛在下跌空間大於10%。

未評等= 本股票並不在富鑫證券之評等涵蓋範圍，或者尚未上市。

績效表現根據12個月的總回報(包含股息)所評定。

富鑫證券股份公司

地址：21st Floor, Phu My Hung Building, 08 Hoang Van Thai Street, Tan Phu Ward, District 7, HCMC.

電話號碼：(84-28) 5 413 5479

傳真號碼：+84 28 5413 5473

胡志明市

富美興交易室

地址：Ground Floor CR2-08, 107 Ton Dat Tien Street, Tan Phu Ward, District 7, HCMC

電話號碼：(84-28) 5 413 5478

傳真號碼：+84 28 5413 5473

Tan Binh 分行

地址：Park Legend Building, 251 Hoang Van Thu, Ward 2, Tan Binh District

電話號碼：(84-28) 3813 2401

傳真號碼：(84-28) 3813 2415

第三郡分行

地址：Floor 4 & 5, D&D Tower, 458 Nguyen Thi Minh Khai Street, District 3, HCMC

電話號碼：(84-28) 382 08068

傳真號碼：(84-28) 3820 8206

第一郡分行

地址：Floor 10, 1003A, Ruby Building, 81-83-83B-85 Ham Nghi Street, Nguyen Thai Binh Ward, District 1.

電話號碼：(84-28) 3 535 6060

傳真號碼：(84-28) 3 535 2912

河內市

Ha Noi 分行

地址：Floor 5. Vinafor Building 127 Lo Duc St Hai Ba Trung District, Hanoi

電話號碼：(84-24) 3 933 4566

傳真號碼：(84-24) 3 933 4820

Thanh Xuan 分行

地址：Floor 5. UDIC Complex Building N04 Hoang Dao Thuy, Trung Hoa Ward, Cau Giay District, HaNoi.

電話號碼：(84-24) 6 250 9999

傳真號碼：(84-24) 6 250 6666

海防市

海防分行

地址：Floor 2. Eliteco Building

18 Tran Hung Dao Street, Hong Bang District, Hai Phong

電話號碼：(84-225) 384 1810

傳真號碼：(84-225) 384 1801