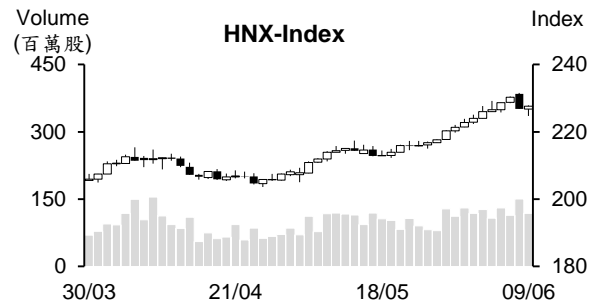
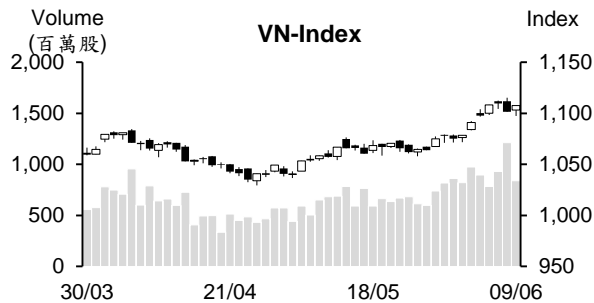


日期	星期一 06/05	星期二 06/06	星期三 06/07	星期四 06/08	星期五 06/09	平均
收盤 (HOSE)	1,097.82	1,108.31	1,109.54	1,101.32	1,107.53	1,104.90
漲跌+/-	6.98	10.49	1.23	-8.22	6.21	3.34
漲跌%	0.64%	0.96%	0.11%	-0.74%	0.56%	0.31%
撮合股數(百萬股)	894.19	782.87	930.63	1,211.92	839.93	931.91
撮合成交值(十億越盾)	16,320.98	14,349.49	16,521.19	21,017.23	15,085.39	16,658.86
外資(十億越盾)	-112.76	69.82	-168.65	-316.09	45.01	-96.53
收盤 (VN30)	1,091.08	1,102.32	1,105.68	1,092.46	1,100.85	1,098.48
漲跌+/-	4.12	11.24	3.36	-13.22	8.39	2.78
漲跌%	0.38%	1.03%	0.30%	-1.20%	0.77%	0.26%
撮合股數(百萬股)	215.32	198.49	266.73	279.50	198.82	231.77
撮合成交值(十億越盾)	5,343.58	5,066.23	6,275.92	6,854.94	4,784.87	5,665.11
外資(十億越盾)	-63.02	-47.60	-89.18	-202.54	-81.58	-96.78
收盤 (HNX)	226.56	228.72	230.33	226.78	227.60	228.00
漲跌+/-	0.53	2.16	1.61	-3.55	0.82	0.31
漲跌%	0.23%	0.95%	0.70%	-1.54%	0.36%	0.14%
撮合股數(百萬股)	107.27	130.54	114.06	150.24	117.95	124.01
撮合成交值(十億越盾)	1,628.99	1,941.90	1,825.02	2,497.16	1,806.55	1,939.92
外資(十億越盾)	15.36	9.23	-10.46	47.06	30.05	18.25



市場概況

越股連續兩周上揚。雖然指數於上周四(6月8日)在短線獲利了結賣壓湧現下挫，但上週五盤末指數在藍籌股上揚之帶動下已回升。銀行及不動產類股為上周指數上攻之主要推手，醫療、鋼鐵及證券族群則表現最為搶眼。

技術分析

上周VN指數持續走升，然指數在遭到1100-1120點壓力。透過盤面觀察，上周五盤勢出現拉尾盤跡象，顯示指數在上周四下挫後已出現技術性反彈。因此，我們預期本周初指數可能將在1100-1120點區間形成小雙頂型，其後可能將陷入整理，1070-1080點為指數之支撐點；河內部分，HNX指數持續上漲，但指數仍未能突破MA50周線且上漲動能收窄。日線圖出現“Bearish Engulfing”型，相對強弱指標(RSI)趨於超買區(大於80)，透露短期盤勢可能將修正。然中期而言，指數有機會向上測試260-270點。整體而言，短線兩大指數可能修正，但未影響中期上升走勢，操作上建議投資人可將投資部位之持股率維持在合理比率，待指數突破1125點再加碼，銀行、鋼鐵、零售、水產、肥料及化學製品等類股為投資標的。

VN-Index



HNX-Index



市場統計

前五名成交量

HOSE				HNX			
股票代碼	收盤價 (越盾)	漲跌 %	成交量 (股)	股票代碼	收盤價 (越盾)	漲跌 %	成交量 (股)
VND	18,950	3.55%	228,037,387	SHS	12,700	5.83%	135,813,872
SHB	12,150	0.83%	187,278,307	CEO	26,000	-3.35%	50,142,608
NVL	14,600	5.42%	159,430,066	PVS	30,600	-1.29%	34,887,965
HPG	22,900	6.02%	153,815,457	MBS	18,300	-1.08%	20,463,254
GEX	19,100	11.70%	143,306,114	IDJ	14,400	-4.00%	18,552,754

前五名成交值

HOSE				HNX			
股票代碼	收盤價 (越盾)	漲跌 %	成交值 (十億越盾)	股票代碼	收盤價 (越盾)	漲跌 %	成交值 (十億越盾)
VND	18,950	3.55%	4,255.5	SHS	12,700	5.83%	1,685.6
HPG	22,900	6.02%	3,460.3	CEO	26,000	-3.35%	1,336.1
SSI	25,250	4.77%	3,186.0	PVS	30,600	-1.29%	1,081.6
DIG	20,900	-4.13%	2,716.9	IDC	42,000	0.00%	778.3
GEX	19,100	11.70%	2,641.2	MBS	18,300	-1.08%	376.0

影響指數統計

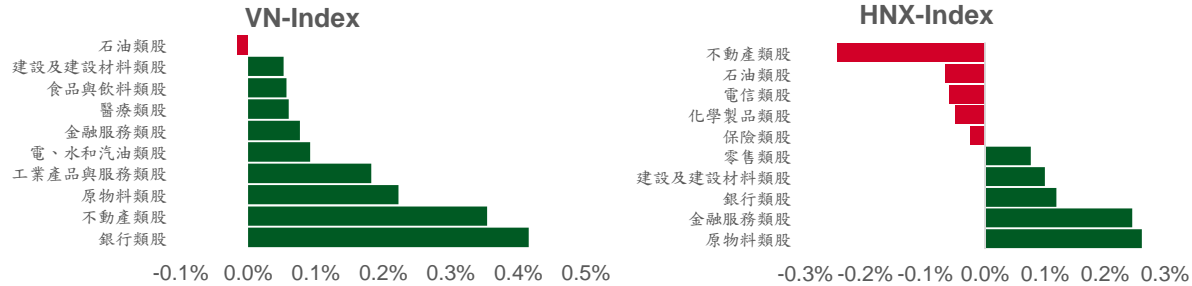
推升指數的前五名股

HOSE				HNX			
股票代碼	收盤價 (越盾)	漲跌 %	影響指數 %	股票代碼	收盤價 (VND)	漲跌 %	影響指數 %
VCB	100,500	5.90%	0.61%	SHS	12,700	5.83%	0.20%
VHM	55,500	3.93%	0.21%	NVB	15,800	6.04%	0.18%
HPG	22,900	6.02%	0.17%	DHT	59,000	15.69%	0.08%
MSN	76,500	5.81%	0.14%	VC7	19,500	26.62%	0.07%
GAS	93,700	1.85%	0.08%	SDU	36,900	31.79%	0.06%

拖累指數的前五名股

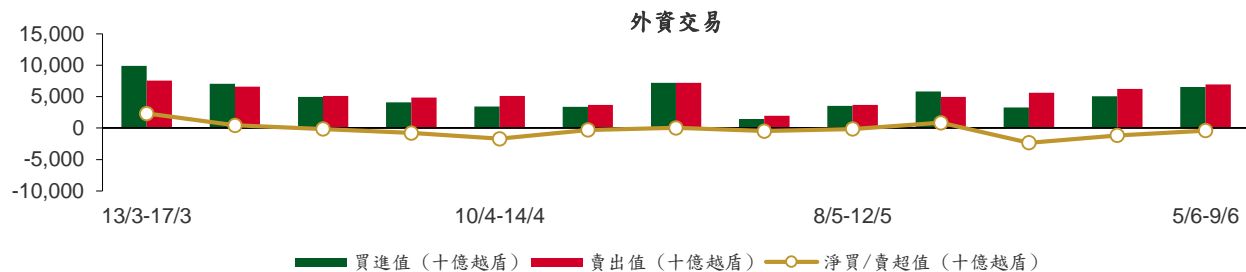
HOSE				HNX			
股票代碼	收盤價 (越盾)	漲跌 %	影響指數 %	股票代碼	收盤價 (越盾)	漲跌 %	影響指數 %
BID	43,450	-2.80%	-0.15%	KSF	40,800	-4.67%	-0.21%
GVR	18,050	-4.50%	-0.08%	SIC	25,900	-27.45%	-0.08%
VPB	19,500	-1.76%	-0.05%	CEO	26,000	-3.35%	-0.08%
CTG	28,350	-1.05%	-0.03%	PVS	30,600	-1.29%	-0.07%
HDB	18,500	-2.89%	-0.03%	HTP	32,900	-5.46%	-0.06%

影響指數統計



外資交易行情 (股票)

證交所	買進成交量 (百萬股)	買進金額 (十億越盾)	賣出成交量 (百萬股)	賣出金額 (十億越盾)	淨買/賣成 交易 (百萬股)	淨買/賣超值 (十億越盾)
HOSE	221.99	6,384.83	227.09	6,867.51	(5.11)	(482.67)
HNX	5.80	157.12	3.66	65.87	2.13	91.24
總計	227.79	6,541.95	230.76	6,933.38	(2.97)	(391.43)



前五名淨買超

HOSE				HNX			
股票代碼	收盤價 (越盾)	淨買成交量 (股)	淨買超值 (十億越盾)	股票代碼	收盤價 (越盾)	淨買成交量 (股)	淨買超值 (十億越盾)
SSI	25,250	11,848,100	294.25	PVS	30,600	1,278,895	39.94
VND	18,950	13,652,800	254.49	IDC	42,000	863,000	36.74
VHM	55,500	4,502,160	246.51	DTD	29,000	390,300	11.85
VCB	100,500	1,159,400	114.75	MBS	18,300	417,100	7.68
KBC	27,600	3,385,700	94.69	TNG	20,000	368,000	7.32

前五名淨賣超

HOSE				HNX			
股票代碼	收盤價 (越盾)	淨賣成交量 (股)	淨賣超值 (十億越盾)	股票代碼	收盤價 (越盾)	淨賣成交量 (股)	淨賣超值 (十億越盾)
VNM	65,800	(9,467,900)	(626.80)	SD5	8,500	(871,900)	(7.68)
CTG	28,350	(8,245,100)	(236.55)	BVS	23,300	(203,400)	(4.87)
ST8	23,000	(6,114,970)	(146.76)	NVB	15,800	(284,755)	(4.52)
HCM	26,600	(4,363,000)	(117.67)	PVI	49,500	(61,000)	(2.89)
FUEVFVND	23,300	(4,935,500)	(115.11)	NDX	7,100	(237,300)	(1.66)

分析師認證

這份報告由 Pham Quang Chuong - 富鑫證券股份公司的研究員製作。負責籌備本研究報告之全部或部份內容之研究分析師、策略分析師、研究人員以茲聲明，任何研究分析師、策略分析師、研究人員在於本研究報告所提出之觀點，皆精確反映出其對於該發行機構與證券之個人意見。各研究分析師、策略分析師、研究人員均保證，其報酬在過去與未來，絕對沒有任何一部分是直接或間接與研究分析師、策略分析師、研究人員在此研究報告中所呈現之特定推薦或觀點有關。

免責聲明

以上資訊乃基於相信為可靠之來源所彙編，惟本公司不負責其完整性與準確性。本日報並不作為買賣任何股票之推薦或邀約。富鑫證券與其相關子公司、管理人員與職員皆可能持有上述之任何證券。富鑫證券（或其任何相關子公司）隨時可能對上述之任何公司進行或承攬投資銀行業務或其他業務。本報告中包含的所有意見與估計，代表我們截至此日期所作之判斷，其後若有任何因素導致更動，本公司恕不另行通知。

富鑫證券股份公司

地址：21st Floor, Phu My Hung Building, 08 Hoang Van Thai St, Tan Phu Ward. District 7, HCM.

電話號碼：(84-28) 5 413 5479

傳真號碼：+84 28 5413 5473

胡志明市

富美興交易室

地址：Ground Floor CR2-08, 107 Ton Dat Tien Street, Tan Phu Ward, District 7, HCMC

電話號碼：(84-28) 5 413 5478

傳真號碼：+84 28 5413 5473

Tan Binh 分行

地址：Park Legend Building 251 Hoang Van Thu, Ward 2, Tan Binh District, HCMC

電話號碼：(84-28) 3 813 2401

傳真號碼：(84-28) 3 813 2415

第三郡分行

地址：Floor 4th & 5th, D&D Tower, 458 Nguyen Thi Minh Khai Street, District 3, HCMC

電話號碼：(84-28) 382 08068

傳真號碼：(84-28) 3820 8206

第一郡分行

地址：Floor 10, 1003A, Ruby Building, 81-83-83B-85 Ham Nghi Street, Nguyen Thai Binh Ward, District 1.

電話號碼：(84-28) 3 535 6060

傳真號碼：(84-28) 3 535 2912

河內市

Ha Noi 分行

地址：Floor 5. Vinafor Building 127 Lo Duc St Hai Ba Trung District, Hanoi

電話號碼：(84-24) 3 933 4566

傳真號碼：(84-24) 3 933 4820

Thanh Xuan 分行

地址：Floor 5. UDIC Complex Building N04 Hoang Dao Thuy, Trung Hoa Ward, Cau Giay District, HaNoi.

電話號碼：(84-24) 6 250 9999

傳真號碼：(84-24) 6 250 6666

海防市

海防分行

地址：Floor 2. Eliteco Building 18 Tran Hung Dao Street, Hong Bang District, Hai Phong

電話號碼：(84-225) 384 1810

傳真號碼：(84-225) 384 1801