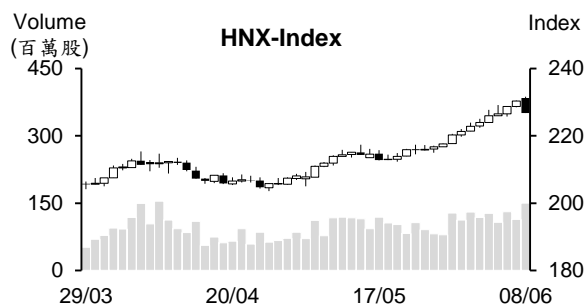
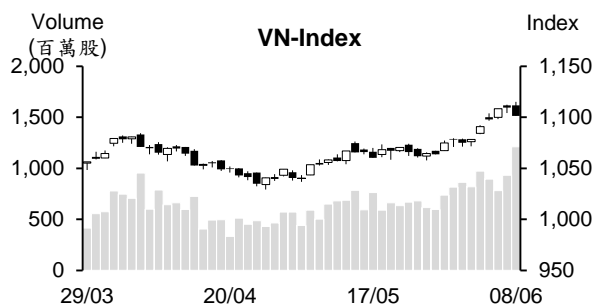


## 越股行情

08/06/2023	HOSE		VN30		HNX	
收盤價	1,101.32	-0.74%	1,092.46	-1.20%	226.78	-1.54%
成交股數(百萬股)	<b>1,325.16</b>	<b>32.40%</b>	<b>335.96</b>	<b>14.84%</b>	<b>155.10</b>	<b>32.56%</b>
撮合股數(百萬股)	<b>1,211.92</b>	<b>30.23%</b>	<b>279.50</b>	<b>4.79%</b>	<b>150.24</b>	<b>31.71%</b>
與最近 20 日之平均比較	765.32	58.35%	175.69	59.09%	110.54	35.91%
成交值(十億越盾)	<b>23,695</b>	<b>31.00%</b>	<b>8,668</b>	<b>22.36%</b>	<b>2,651</b>	<b>41.66%</b>
撮合成交值(十億越盾)	<b>21,017</b>	<b>27.21%</b>	<b>6,855</b>	<b>9.23%</b>	<b>2,497</b>	<b>36.83%</b>
與最近 20 日之平均比較	12,871	63.30%	4,305	59.24%	1,656	50.82%
上漲家數	241	55%	11	37%	114	48%
下跌家數	134	31%	16	53%	67	28%
持平家數	62	14%	3	10%	57	24%



## 市場概況

越股在連續多天上揚後今日已回落。VN 指數在受到 VCB 走強，加上鋼鐵及不動產類股上揚之支持下多數交易時間均在平盤價位之上游走。可惜，午盤後半段，多數族群在賣壓明顯湧現已回落，尤其是證券類股跌幅最深，使指數出現反轉，最終以當天最低點作收，VN 指數收在 1,101.3 點 (-0.7%)，量能擴增至今年初以來之最高；HNX 指數同步收黑，收在 226.7 點 (-1.54%)。

## 技術分析

VN 指數下跌，量能擴增且維持高出最近二十日平均成交量。由於指數跌破 MA5，加上相對強弱指標 (RSI) 由超買區 (70) 下降，顯示盤勢在面臨獲利了結賣壓湧現。然指數守穩在 MA20 之上，加以 MA5、10 及 20 呈現多頭排列，這意味著短線盤勢上升走勢仍在延續，盤勢僅是出現修正，1,076 點 (MA20) 為短線指數之支撐點；河內部分，HNX 指數雖跌破 MA5，但仍守穩在 MA20 之上且 MA20 向上，盤勢上升走勢仍在延續，221 點為短線指數之支撐點。整體而言，今日盤勢僅是出現修正，操作上建議投資人可趁著盤勢震盪時進行調整投資部位，基本面佳、第二季業績表現搶眼及吸引資金之股票為投資標的。

**建議股名單: TPB (獲利了結)**

**觀察股名單: SGP、DGW**

(請參考第 2 頁)

## 當日調整股名單

次號	股票代碼	評等	評等日	現時價格	買入區間	持股表現	目標價	預期獲利	停損價	預期損失	備註
1	TPB	獲利了結	09/06/23	25.6	23.55	8.7%	28	18.9%	22.3	-5.3%	上漲動能減弱。

次號	股票代碼	評等	評等日	現時價格	支撐/壓力	停損	技術指標
1	SGP	觀察買進	09/06/23	15.9	17.5-18.5	14.5	SGP 價跌量縮(小 K 線) → 該股可能僅是技術性修正 → 投資人可在 14.8-15.1 區間買進。
2	DGW	觀察買進	09/06/23	37.1	40.5-43	35	DGW 價跌量縮(小 K 線) ∠ 該股可能僅是技術性修正 → 投資人可在 35.5-36 區間買進

## 投資組合部位

次號	股票代碼	評等	評等日	現時價格	買入區間	持股表現	目標價	預期獲利	停損價	預期損失	備註
1	DPR	加碼	24/04/23	58.5	52.1	12.3%	67	28.6%	49.8	-4.4%	
2	GAS	加碼	09/05/23	93.6	93.1	0.5%	100	7.4%	91.6	-2%	
3	MBB	續抱	11/05/23	20	18.5	8.1%	23.7	28.1%	17.9	-3%	
4	HCM	加碼	15/05/23	26.1	26.05	0.2%	31.5	20.9%	24.9	-4%	
5	TCB	續抱	22/05/23	31.75	29.65	7.1%	39.5	33.2%	28.5	-4%	
6	LAS	加碼	23/05/23	10.6	10.3	2.9%	13.1	27%	9.6	-7%	
7	DVN	加碼	26/05/23	18.9	17.5	7.7%	19.3	10%	16.9	-3%	
8	VIB	加碼	29/05/23	22.85	21.05	8.6%	24.9	18%	20.3	-4%	
9	CTG	加碼	30/05/23	28.6	28	2%	31.1	11%	27.2	-3%	
10	VSC	加碼	31/05/23	28.50	29.1	-2.1%	31.6	9%	27.9	-4%	
11	REE	加碼	01/06/23	62	61.5	0.8%	68.5	11%	59	-4%	
12	SSI	加碼	02/06/23	24.3	23.45	3.6%	26	11%	22.45	-4%	
13	PPC	加碼	05/06/23	16.25	15.65	3.8%	18.35	17%	14.9	-5%	
14	KDH	加碼	08/06/23	30.4	30.45	-0.2%	35	15%	29	-5%	

### 2023 年 5 月提前贖回近 25.6 兆越盾之公司債

據公司債券協會 (VBMA) 之報告數據顯示，4 檔公司債在 5 月發行且發行公司為 Nui Phao 礦產開采有限公司，發行金額近 2.6 兆越盾，債券期限為 5 年，年利率為 9%。

5 月提前贖回之公司債價值為 25.598 兆越盾。其中銀行債之贖回價值為 17 兆越盾 (佔 66%)。從今年初至今提前贖回的公司債價值逾 76.5 兆越盾 (較去年擴增 70.6%)。

截至 6 月 2 日為止，2023 年到期之公司債券為 195.09 兆越盾。其中不動產之到期債券最多 (101.179 兆越盾)，其次為銀行 (316.61 兆越盾)。

另外，從今至年底兩家公司計畫發行債券。第一是 Vietcombank (HOSE: VCB) 董事會已通過兩筆公開發行債券方案 (發行價值為 9 兆越盾)。第二是 Thuan Duc 股份公司 (HOSE: TDP) 董事會已於 5 月 11 日通過最多公開發行 3,000 億越盾債券之決議。

### 在「第 08 號決議」頒發後，較多公司開始與債主談判有關債券延期

據公司債協會 (VBMA) 之數據顯示，11 檔公司債在 3 月發行 (10 檔私發行及 1 檔公開發行)，發行價值為 26.425 兆越盾。然僅有 2 檔公司債在 4 月發行 (私募及公開發行各 1 檔)，發行價值為 2.671 兆越盾，較 3 月與去年同期低 90% 和 84%。

從今年初至 5 月 26 日，債券發行總額為 31.658 兆越盾。其中 7 檔公開發行 (發行價值為 5.521 兆越盾，佔 17%) 及 15 檔私募發行 (發行價值為 26.137 兆越盾，佔 83%)。

財政部之統計數據顯示，2023 年第一季度，69 家公司逾期償還公司債本金及利息，逾期付款價值約 19.2 兆越盾。另外，VBMA 預期 4 月初至 5 月底，約 26 家公司公佈有關逾期支付債券本金及利息。

較多公司開始與債主談判有關債券延期。VBMA 的數據顯示，4 月 20 家公司已與債主達成有關延長債券期限之協議。5 月 16 家公司與債主達成有關延長債券期限及調整債券條款之協議。

資料來源：Cafef、Vietstock

### **Vingroup 即將發行 2 檔債券給 Vinfast，債券發行金額為 10 兆越盾**

據 Vingroup 股份公司之公布，Vingroup 計畫將在 2023 年第三季與第四季或 2024 年第一季度公開發行兩檔公司債，發行價值為 10 兆越盾。其中 6 兆越盾之公司債將分為三次發行(債券期限為 36 個月)，4 兆越盾之公司債將分為兩次發行(期限為 24 個月)。

發行目的是給 Vinfast 貸款。Vinfast 將在海防市 Dinh Vu - Cat Hai 經濟區推出汽車生產及經營案件。

### **SBV 核准 HDBank 註冊資本增加至 29.276 兆越盾**

胡志明市發展商業股份銀行 (HDBank，HOSE: HDB) 已獲越南國家銀行 (SBV) 核准有註冊資本增加至 29.276 兆越盾之方案。HDBank 將發放 15% 股票股利以將註冊資本由 25.303 兆越盾增加至 29.276 兆越盾。2023 年股東大會也通過 10% 現金股息及 15% 股票股利之方案。

### **Kido 公司計劃今年稅前盈餘為七年以來之最高**

據 2023 年股東大會之相關文件顯示，Kido 股份公司 (HoSE: KDC) 計劃 2023 年營收淨額將增長 20% 至 15 兆越盾及稅前盈餘將成長 76% 至 9,000 億越盾 (為從 2017 年以來之最高)。另外，董事會將呈上股東大會有關 2022 年特別現金股息比率由原計劃的 50% 調降至 10% 之方案。公司依營業狀況及投資計劃來調整其股息方案。近期公司已購買 Tho Phat 包子公司的 25% 股權，以及計畫對 Hung Vuong Plaza 的持股率提升至 76%。

公司計畫在發行 2022 年 ESOP 股後，將於 2023 年第三季與第四季發放特別股息。另外，KDC 董事會將取消發行 2,500 萬股 (比率為 10%) 來增資之方案，然公司將發放 2,250 萬庫藏股給現有股東 (比率為 100:8.42434)。

資料來源：Cafef、Vietstock

## 市場統計

### 撮合統計

#### 推升指數的前五名股票

HOSE				HNX			
股票代碼	收盤價 (越盾)	漲跌 %	影響指數 %	股票代碼	收盤價 (VND)	漲跌 %	影響指數 %
VCB	100,000	3.09%	0.32%	KSV	26,700	3.49%	0.06%
HPG	22,800	0.88%	0.03%	VIF	14,900	2.76%	0.05%
DHG	118,000	5.17%	0.02%	VC3	29,800	4.56%	0.05%
HVN	13,650	1.87%	0.01%	DHT	60,200	8.08%	0.04%
VGC	42,900	2.63%	0.01%	VNT	54,000	9.53%	0.03%

#### 拖累指數的前五名股票

HOSE				HNX			
股票代碼	收盤價 (越盾)	漲跌 %	影響指數 %	股票代碼	收盤價 (越盾)	漲跌 %	影響指數 %
BID	43,700	-1.47%	-0.07%	NVB	15,300	-4.38%	-0.14%
TCB	31,750	-2.61%	-0.07%	CEO	26,200	-5.07%	-0.13%
VPB	19,500	-2.01%	-0.06%	DTK	11,000	-4.35%	-0.12%
GVR	18,000	-2.96%	-0.05%	SHS	12,300	-3.15%	-0.11%
GAS	93,600	-0.95%	-0.04%	VCS	56,500	-3.09%	-0.10%

#### 前五名成交量

HOSE				HNX			
股票代碼	收盤價 (越盾)	漲跌 %	成交量 (股)	股票代碼	收盤價 (越盾)	漲跌 %	成交量 (千股)
VND	18,100	-5.97%	66,290,790	SHS	12,300	-3.15%	32,412,496
SHB	12,200	-0.81%	45,933,904	PVS	30,600	-1.29%	11,490,556
GEX	17,900	-5.79%	45,732,843	CEO	26,200	-5.07%	10,403,400
HPG	22,800	0.88%	42,538,792	IDC	42,100	0.24%	6,228,744
NVL	14,200	-2.41%	35,680,270	HUT	18,300	-1.61%	5,985,278

#### 前五名成交值

HOSE				HNX			
股票代碼	收盤價 (越盾)	漲跌 %	成交值 (十億越盾)	股票代碼	收盤價 (越盾)	漲跌 %	成交值 (十億越盾)
VND	18,100	-5.97%	1,242.9	SHS	12,300	-3.15%	407.1
HPG	22,800	0.88%	976.3	PVS	30,600	-1.29%	357.6
GEX	17,900	-5.79%	878.9	CEO	26,200	-5.07%	281.3
SSI	24,300	-3.19%	862.0	IDC	42,100	0.24%	266.5
DIG	20,800	-5.45%	607.0	HUT	18,300	-1.61%	112.9

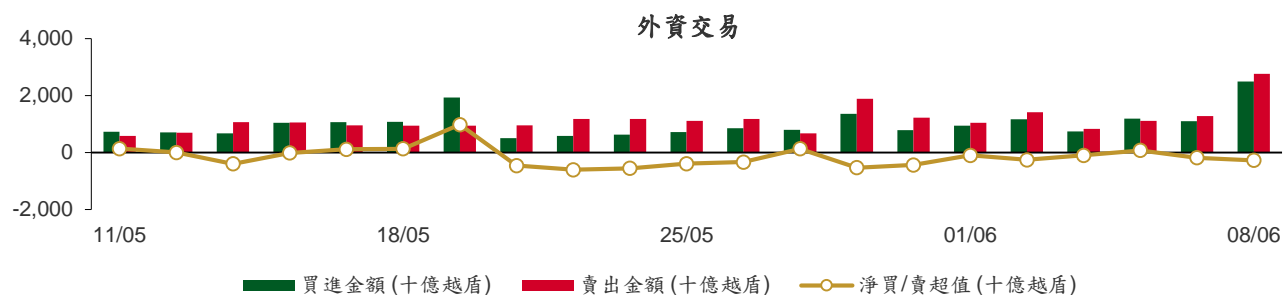
## 議價交易

### 前五名股

HOSE			HNX		
股票代碼	成交量 (股)	成交值 (十億越盾)	股票代碼	成交量 (股)	成交值 (十億越盾)
VHM	11,583,213	640.55	SCG	1,000,000	62.00
VIC	7,985,400	421.61	DNP	2,175,777	46.13
NVL	19,132,628	272.83	IDC	470,000	19.74
EIB	8,000,000	168.96	LHC	232,400	10.30
TCD	16,600,000	166.00	GKM	253,000	9.24

## 外資交易行情 (股票)

證交所	買進成交量 (百萬股)	買進金額 (十億越盾)	賣出成交量 (百萬股)	賣出金額 (十億越盾)	淨買/賣成 交易 (百萬股)	淨買/賣超值 (十億越盾)
HOSE	77.07	2,439.48	86.20	2,755.56	(9.14)	(316.09)
HNX	1.99	57.91	0.65	10.85	1.34	47.06
<b>總計</b>	<b>79.06</b>	<b>2,497.39</b>	<b>86.86</b>	<b>2,766.41</b>	<b>(7.80)</b>	<b>(269.03)</b>



前五名買進			
HOSE		HNX	
股票代碼	收盤價 (越盾)	成交量 (股)	成交值 (十億越盾)
VHM	55,400	13,035,413	721.16
VIC	52,400	8,045,000	424.75
NVL	14,200	9,694,428	141.01
SSI	24,300	4,354,400	108.01
TPB	25,600	4,000,000	104.50

前五名賣出			
HOSE		HNX	
股票代碼	收盤價 (越盾)	成交量 (股)	成交值 (十億越盾)
VHM	55,400	11,834,013	654.47
VIC	52,400	8,145,400	430.03
VNM	65,500	3,503,800	230.98
NVL	14,200	9,426,928	137.18
SSI	24,300	5,066,700	125.14

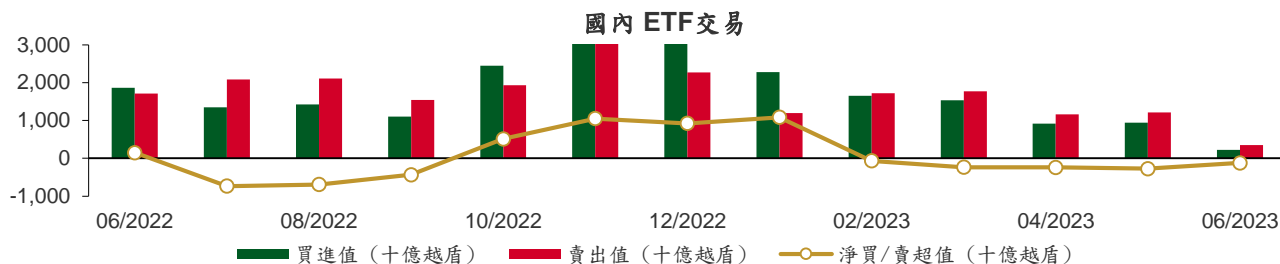
前五名淨買超			
HOSE		HNX	
股票代碼	收盤價 (越盾)	淨買成交量 (股)	淨買超值 (十億越盾)
VHM	55,400	1,201,400	66.69
VCB	100,000	581,700	57.84
VIX	10,700	5,176,230	52.11
HPG	22,800	2,255,000	51.82
VND	18,100	1,298,100	24.77

## 前五名淨賣超

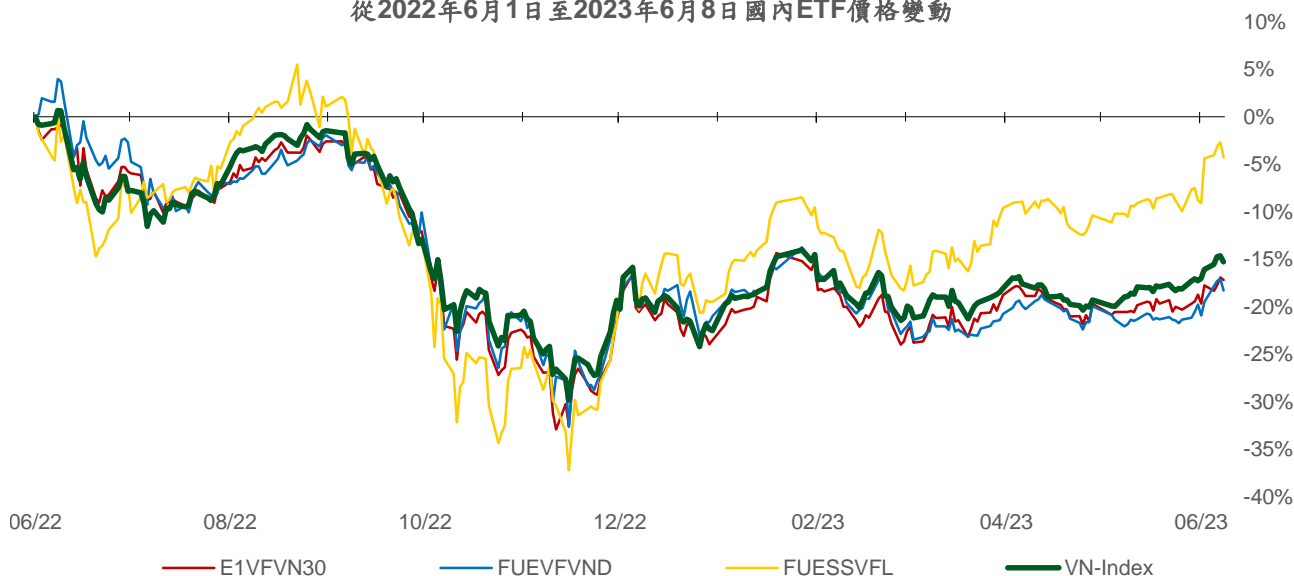
HOSE				HNX			
股票代碼	收盤價 (越盾)	淨賣成交量 (股)	淨賣超值 (十億越盾)	股票代碼	收盤價 (越盾)	淨賣成交量 (股)	淨賣超值 (十億越盾)
VNM	65,500	(3,204,400)	(211.25)	SD5	8,800	(199,700)	(1.80)
GEX	17,900	(3,654,500)	(70.69)	PVI	50,000	(24,700)	(1.16)
HCM	26,100	(1,820,900)	(48.23)	NVB	15,300	(71,100)	(1.10)
LPB	14,650	(2,747,100)	(40.77)	BVS	23,100	(39,900)	(0.95)
POW	13,800	(2,841,800)	(39.48)	PVG	9,000	(60,000)	(0.54)

## ETF 交易

價格統計					外資交易			
ETF 代碼	收盤價 (越盾)	漲跌 (%)	成交量 (股)	成交值 (十億越盾)	ETF 代碼	買進金額 (十億越盾)	賣出金額 (十億越盾)	淨超值 (十億越盾)
E1VFN30	18,760	-0.3%	79,353	1.50	E1VFN30	0.24	0.52	(0.28)
FUEMAV30	12,900	-1.5%	7,300	0.09	FUEMAV30	0.08	0.00	0.08
FUESSV30	13,500	2.3%	19,600	0.26	FUESSV30	0.00	0.02	(0.02)
FUESSV50	16,100	-2.8%	13,800	0.23	FUESSV50	0.00	0.00	0.00
FUESSVFL	17,060	-1.6%	685,401	11.68	FUESSVFL	0.80	11.13	(10.33)
FUEVFN30	23,170	-1.4%	3,953,115	92.18	FUEVFN30	56.62	91.49	(34.88)
FUEVN100	14,100	-0.4%	89,823	1.27	FUEVN100	0.48	0.75	(0.27)
FUEIP100	7,760	-0.6%	18,100	0.14	FUEIP100	0.00	0.00	0.00
FUEKIV30	7,200	-0.7%	64,600	0.47	FUEKIV30	0.28	0.22	0.07
FUEDCMID	8,990	-0.1%	6,529	0.06	FUEDCMID	0.00	0.00	(0.00)
FUEKIVFS	9,880	-0.5%	50,000	0.49	FUEKIVFS	0.25	0.25	0.00
FUEMAVND	9,750	-0.6%	1,200	0.01	FUEMAVND	0.00	0.01	(0.01)
FUEFCV50	14,510	-7.0%	600	0.01	FUEFCV50	0.00	0.00	0.00
<b>總計</b>			<b>4,987,621</b>	<b>108.38</b>	<b>總計</b>	<b>58.75</b>	<b>104.38</b>	<b>(45.63)</b>



從2022年6月1日至2023年6月8日國內ETF價格變動



## 權證資訊

權證代碼 (*)	收盤價 (越盾)	漲跌 (%)	成交量	到期的 天數	標的股 票之價 格 (越盾)	權證理 論價格 (越盾) (**)	與收盤價 的差異 (越盾)	履約價 格(越盾)	行使 比例 n:1	到期日
CACB2208	1,390	-2.1%	17,050	89	21,600	1,234	(156)	17,940	3.3	05/09/2023
CACB2301	350	-2.8%	31,600	60	21,600	438	88	23,120	1.7	07/08/2023
CFPT2210	310	-11.4%	45,110	84	83,600	313	3	90,000	10.0	31/08/2023
CFPT2213	1,310	-5.1%	15,600	89	83,600	1,142	(168)	74,500	10.0	05/09/2023
CFPT2214	1,440	-4.6%	640	146	83,600	1,186	(254)	76,000	10.0	01/11/2023
CFPT2301	880	-12.9%	100	19	83,600	403	(477)	84,000	6.0	27/06/2023
CFPT2302	990	-2.0%	250	69	83,600	445	(545)	85,000	10.0	16/08/2023
CFPT2303	590	-7.8%	15,200	154	83,600	670	80	86,000	10.0	09/11/2023
CHPG2226	2,320	4.0%	30,830	89	22,800	2,101	(219)	19,500	2.0	05/09/2023
CHPG2227	2,380	3.5%	110,780	146	22,800	2,062	(318)	20,500	2.0	01/11/2023
CHPG2301	2,070	2.5%	6,990	19	22,800	1,941	(129)	19,000	2.0	27/06/2023
CHPG2302	2,620	3.6%	20	111	22,800	2,044	(576)	20,000	2.0	27/09/2023
CHPG2303	1,700	9.0%	1,260	39	22,800	1,029	(671)	23,900	1.0	17/07/2023
CHPG2304	1,150	9.5%	4,530	69	22,800	951	(199)	23,000	2.0	16/08/2023
CHPG2305	700	7.7%	3,880	60	22,800	837	137	23,200	2.0	07/08/2023
CHPG2306	1,310	0.8%	183,140	154	22,800	1,498	188	20,000	3.0	09/11/2023
CMBB2211	80	-20.0%	44,030	84	20,000	37	(43)	27,000	4.0	31/08/2023
CMBB2214	1,990	-7.0%	90,440	89	20,000	1,787	(203)	17,000	2.0	05/09/2023
CMBB2215	1,980	-6.2%	3,870	146	20,000	1,653	(327)	18,000	2.0	01/11/2023
CMBB2301	1,000	-6.5%	17,830	19	20,000	935	(65)	16,300	4.0	27/06/2023
CMBB2302	780	-11.4%	10,090	19	20,000	554	(226)	19,400	2.0	27/06/2023
CMBB2303	390	-7.1%	34,900	60	20,000	529	139	20,800	2.0	07/08/2023
CMSN2215	180	5.9%	6,610	89	74,400	69	(111)	102,000	10.0	05/09/2023
CMWG2214	320	-8.6%	45,080	89	40,650	182	(138)	46,500	10.0	05/09/2023
CMWG2215	500	-12.3%	16,060	146	40,650	333	(167)	45,000	10.0	01/11/2023
CMWG2301	350	-14.6%	190	39	40,650	107	(243)	46,300	7.0	17/07/2023
CMWG2302	260	-10.3%	290,630	154	40,650	356	96	50,000	6.0	09/11/2023
CSTB2224	4,270	-5.7%	102,050	89	27,600	4,032	(238)	20,000	2.0	05/09/2023
CSTB2225	4,360	-5.0%	308,770	146	27,600	4,061	(299)	20,500	2.0	01/11/2023
CSTB2301	1,370	-5.5%	2,750	39	27,600	857	(513)	26,400	3.0	17/07/2023
CSTB2302	840	-13.4%	15,940	60	27,600	1,077	237	28,200	2.0	07/08/2023
CSTB2303	3,600	-7.9%	88,990	154	27,600	3,549	(51)	22,000	2.0	09/11/2023
CTCB2212	80	-20.0%	39,160	84	31,750	57	(23)	44,000	4.0	31/08/2023
CTCB2215	1,710	-10.0%	15,810	89	31,750	1,535	(175)	26,500	4.0	05/09/2023
CTCB2216	1,880	-5.5%	10,290	146	31,750	1,521	(359)	27,500	4.0	01/11/2023
CTCB2301	1,900	1.1%	300	69	31,750	1,150	(750)	30,000	3.0	16/08/2023
CTPB2301	1,300	-11.0%	14,320	60	25,600	1,146	(154)	23,430	2.7	07/08/2023
CVHM2216	200	-9.1%	65,240	84	55,400	204	4	62,000	8.0	31/08/2023
CVHM2219	1,040	-10.3%	6,960	89	55,400	762	(278)	56,000	5.0	05/09/2023
CVHM2220	1,280	-6.6%	5,020	146	55,400	836	(444)	58,000	5.0	01/11/2023
CVIB2201	2,720	-9.3%	15,380	89	22,850	2,283	(437)	19,170	1.9	05/09/2023
CVIB2301	390	-23.5%	21,420	60	22,850	580	190	24,270	1.9	07/08/2023
CVNM2212	170	-10.5%	131,770	89	65,500	44	(126)	80,560	7.9	05/09/2023
CVPB2212	190	-5.0%	33,740	84	19,500	110	(80)	24,640	2.7	31/08/2023
CVPB2214	980	-3.0%	72,070	89	19,500	797	(183)	17,000	4.0	05/09/2023
CVPB2301	760	-3.8%	3,510	111	19,500	444	(316)	19,800	4.0	27/09/2023
CVPB2302	1,630	-3.0%	2,130	69	19,500	983	(647)	18,600	2.0	16/08/2023
CVRE2216	260	-3.7%	19,710	84	26,900	246	(14)	31,000	4.0	31/08/2023
CVRE2220	450	-6.3%	38,640	89	26,900	326	(124)	30,000	4.0	05/09/2023
CVRE2221	500	-3.9%	32,960	146	26,900	333	(167)	32,500	4.0	01/11/2023
CVRE2301	540	-5.3%	1,520	39	26,900	157	(383)	29,700	4.0	17/07/2023

(\*) 歐式交易方式，以現金交易

(\*\*) PHS 採用 Black-Scholes 估價方式



## 長期投資股

股票代碼	證券所	現時價格	目標價*	報告日	預期 2022 年盈利 (十億越盾)	PE Forward	PB Forward
FMC	HOSE	41,500	50,300	5/22/2023	314	10.5	1.4
PVS	HNX	30,600	31,400	5/17/2023	939	16.8	1.2
OCB	HOSE	18,300	24,800	5/10/2023	4,354	7.8	1.1
MBB	HOSE	20,000	27,800	5/8/2023	21,507	5.9	1.3
GEG	HOSE	16,850	18,600	5/5/2023	253	36.0	1.7
HPG	HOSE	22,800	34,500	4/27/2023	7,884	15.5	1.2
IDC	HNX	42,100	46,623	4/26/2023	1,960	6.1	2.0
NT2	HOSE	32,450	33,300	4/24/2023	732	13.5	2.1
FRT	HOSE	57,200	87,300	4/19/2023	169	72.8	5.5
BSR	UPCOM	17,675	16,200	4/19/2023	8,831	5.7	0.9
MWG	HOSE	40,650	49,300	4/12/2023	3,212	20.2	2.5
VIB	HOSE	22,850	31,700	3/29/2023	9,378	7.1	1.6
MPC	UPCOM	18,287	19,600	4/5/2023	668	11.7	1.3
DGW	HOSE	37,100	46,200	3/28/2023	602	12.5	3.1
GAS	HOSE	93,600	114,200	3/24/2023	14,097	15.7	3.3
PLX	HOSE	38,300	48,500	3/24/2023	2,617	29.6	2.4
SBT	HOSE	16,400	16,700	3/17/2023	839	15.7	1.1
MSH	HOSE	35,200	40,000	2/23/2023	325	7.1	1.3
PNJ	HOSE	72,200	82,800	2/13/2023	1,763	N/A	N/A
TPB	HOSE	25,600	34,000	1/4/2023	6,694	8.0	1.4
TCM	HOSE	51,400	55,200	12/28/2022	253	17.9	2.6
VCB	HOSE	100,000	111,681	12/19/2022	32,660	16.5	3.0
BID	HOSE	43,700	53,363	12/19/2022	19,032	14.1	2.2
CTG	HOSE	28,550	43,440	12/19/2022	17,382	12.0	1.7
TCB	HOSE	31,750	49,353	12/19/2022	24,518	7.0	1.2
ACB	HOSE	21,600	35,562	12/19/2022	15,757	7.6	1.4
VPB	HOSE	19,500	29,888	12/19/2022	24,988	8.0	1.6
HDB	HOSE	18,700	24,877	12/19/2022	9,995	5.0	1.0
LPB	HOSE	14,650	23,500	12/19/2022	4,833	8.4	1.4
MSB	HOSE	12,700	18,000	12/19/2022	4,874	7.4	1.1
SHB	HOSE	12,200	22,500	12/19/2022	10,196	6.8	1.2
PVI	HNX	50,000	47,002	12/19/2022	996	13.8	1.3
BMI	HOSE	24,150	25,190	12/19/2022	427	9.0	1.0
BVH	HOSE	44,100	70,900	12/19/2022	2,967	17.7	2.3
ANV	HOSE	34,950	30,100	12/19/2022	320	12.0	1.3
VHC	HOSE	61,000	69,000	12/19/2022	1,510	8.4	1.5
POW	HOSE	13,800	13,800	12/19/2022	2,847	12.7	1.0
VHM	HOSE	55,400	82,000	12/19/2022	35,578	10.0	2.3
NLG	HOSE	32,400	38,400	12/19/2022	1,368	9.7	1.4
KDH	HOSE	30,400	36,500	12/19/2022	1,363	18.1	1.9
VRE	HOSE	26,900	40,720	12/19/2022	3,461	26.7	2.7
SZC	HOSE	36,150	42,700	12/19/2022	585	7.5	2.6
GVR	HOSE	18,000	29,755	12/19/2022	5,521	27.8	2.1
LHG	HOSE	29,100	42,250	12/19/2022	653	3.5	1.2
VNM	HOSE	65,500	84,300	12/19/2022	10,876	18.2	4.9
SAB	HOSE	159,800	175,400	12/19/2022	5,559	19.2	4.5
PVT	HOSE	21,000	26,900	12/19/2022	831	14.1	1.2
TRA	HOSE	90,400	117,400	12/19/2022	349	13.9	2.8
DHG	HOSE	118,000	106,300	12/19/2022	981	14.2	3.0
IMP	HOSE	57,900	60,400	12/19/2022	306	13.2	1.9
STK	HOSE	28,150	45,800	12/19/2022	239	13.5	1.8

資料來源: PHFM 收集

\*若除權交易日發生在報告日後將影響目標價

### 分析師認證

這份報告由 Pham Quang Chuong -研究員製作。負責籌備本研究報告之全部或部份內容之研究分析師、策略分析師、研究人員以茲聲明，任何研究分析師、策略分析師、研究人員在於本研究報告所提出之觀點，皆精確反映出其對於該發行機構與證券之個人意見。各研究分析師、策略分析師、研究人員均保證，其報酬在過去與未來，絕對沒有任何一部分是直接或間接與研究分析師、策略分析師、研究人員在此研究報告中所呈現之特定推薦或觀點有關。

### 評等指標定義

**加碼**= 預估其未來之潛在上漲空間大於10%。

**觀望**= 預估其未來之潛在漲跌空間將在下上10%之間。

**減碼**= 預估其未來之潛在下跌空間大於10%。

**未評等**= 本股票並不在富鑫證券之評等涵蓋範圍，或者尚未上市。

績效表現根據12個月的總回報(包含股息)所評定。

### 富鑫證券股份公司

地址：21st Floor, Phu My Hung Building, 08 Hoang Van Thai Street, Tan Phu Ward, District 7, HCMC.

電話號碼：(84-28) 5 413 5479

傳真號碼：+84 28 5413 5473

### 胡志明市

#### 富美興交易室

地址：Ground Floor CR2-08, 107 Ton Dat Tien Street, Tan Phu Ward, District 7, HCMC

電話號碼：(84-28) 5 413 5478

傳真號碼：+84 28 5413 5473

#### Tan Binh 分行

地址：Park Legend Building, 251 Hoang Van Thu, Ward 2, Tan Binh District

電話號碼：(84-28) 3813 2401

傳真號碼：(84-28) 3813 2415

#### 第三郡分行

地址：Floor 4 & 5, D&D Tower, 458 Nguyen Thi Minh Khai Street, District 3

電話號碼：(84-28) 382 08068

傳真號碼：(84-28) 3820 8206

#### 第一郡分行

地址：Floor 10, 1003A, Ruby Building, 81-83-83B-85 Ham Nghi Street, Nguyen Thai Binh Ward, District 1.

電話號碼：(84-28) 3 535 6060

傳真號碼：(84-28) 3 535 2912

### 河內市

#### Ha Noi 分行

地址：Floor 5. Vinafor Building 127 Lo Duc St Hai Ba Trung District, Hanoi

電話號碼：(84-24) 3 933 4566

傳真號碼：(84-24) 3 933 4820

#### Thanh Xuan 分行

地址：Floor 5. UDIC Complex Building N04 Hoang Dao Thuy, Trung Hoa Ward, Cau Giay District, HaNoi.

電話號碼：(84-24) 6 250 9999

傳真號碼：(84-24) 6 250 6666

### 海防市

#### 海防分行

地址：Floor 2. Eliteco Building

18 Tran Hung Dao Street, Hong Bang District, Hai Phong

電話號碼：(84-225) 384 1810

傳真號碼：(84-225) 384 1801