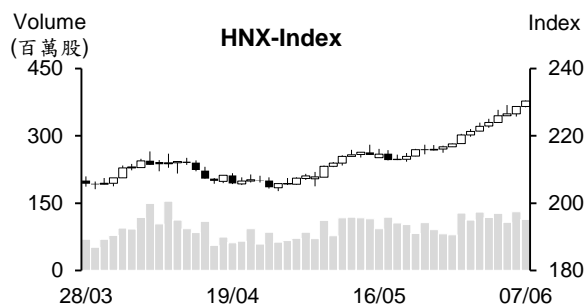
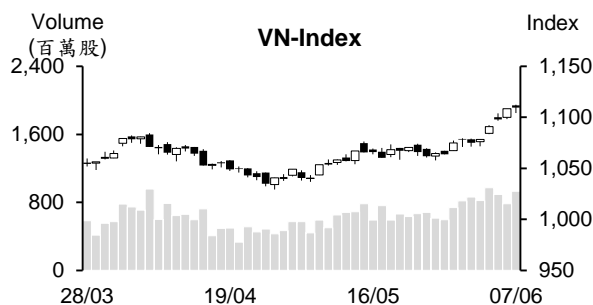


越股行情

07/06/2023	HOSE		VN30		HNX	
收盤價	1,109.54	0.11%	1,105.68	0.30%	230.33	0.70%
成交股數(百萬股)	1,000.91	18.74%	292.54	38.67%	117.01	-21.89%
撮合股數(百萬股)	930.63	18.87%	266.73	34.38%	114.06	-12.62%
與最近 20 日之平均比較	738.81	25.96%	168.17	58.61%	108.97	4.67%
成交值(十億越盾)	18,088	15.60%	7,084	30.53%	1,871	-14.85%
撮合成交值(十億越盾)	16,521	15.13%	6,276	23.88%	1,825	-6.02%
與最近 20 日之平均比較	12,360	33.67%	4,106	52.84%	1,617	12.89%
上漲家數	241	55%	11	37%	114	48%
下跌家數	134	31%	16	53%	67	28%
持平家數	62	14%	3	10%	57	24%



市場概況

VN 指數連續五個交易日上漲，惟今日漲幅收窄，大盤終場收在 1,109.5 點 (+0.1%)。透過盤面觀察，短線獲利了結賣壓有所湧現，使較多藍籌股修正。然零售類股交易氣氛維持熱絡，鋼鐵族群在受到銷售量擴增之支持下也上揚。部分不動產、營建、工業不動產及肥料股也上漲，特別是 NVL 與 PDR 雙雙漲停。

技術分析

VN 指數持續走升，量能維持高出最近二十日平均成交量。由於指數守穩在 MA5 之上，加上 MA5、10 及 20 呈現多頭排列，顯示指數上升走勢在延續。另外，平滑異同移動平均線 (MACD) 維持在 Signal-信號線之上 (買進信號)，以及相對強弱指標 (RSI) 提升至 76，透露指數上漲動能相當充沛，預期指數有機會突破 1,120 點 (2023 年 1 月高點) 且其後將進一步向上測試 1,200 點關卡；河內部分，HNX 指數連續十一個交易日上揚且守穩在 MA5 之上，以及 MA5 也維持在 MA20 之上，預期指數有機會向上測試 250 點。整體而言，短線盤勢可能持續上揚，操作上建議投資人可採取短進短出操作，基本面佳、預期第二季業績表現搶眼及吸引資金流入之股票為投資標的。

建議股名單: KDH (加碼)

觀察股名單: CEO、BAF

(請參考第 2 頁)

當日調整股名單

次號	股票代碼	評等	評等日	現時價格	買入區間	持股表現	目標價	預期獲利	停損價	預期損失	備註
1	KDH	加碼	08/06/23	30.45	30.45	0.0%	35	14.9%	29	-4.8%	短線 KDH 之上升可望延續。

次號	股票代碼	評等	評等日	現時價格	支撐/壓力	停損	技術指標
1	CEO	觀察買進	08/06/23	27.6	34-37	25.9	CEO 在橫向整理後今日上漲，量能同步擴增 → 預期 該股將展開新上升走勢。
2	BAF	觀察買進	08/06/23	24.1	27-28	23	BAF 在橫向整理後今日上漲，量能同步擴增 → 預期 該股將展開新上升走勢。

投資組合部位

次號	股票代碼	評等	評等日	現時價格	買入區間	持股表現	目標價	預期獲利	停損價	預期損失	備註
1	DPR	加碼	24/04/23	60	52.1	15.2%	67	28.6%	49.8	-4.4%	
2	GAS	加碼	09/05/23	94.5	93.1	1.5%	100	7.4%	91.6	-2%	
3	TPB	加碼	10/05/23	26.25	23.55	11.5%	28	18.9%	22.3	-5%	
4	MBB	續抱	11/05/23	20.35	18.5	10.0%	23.7	28.1%	17.9	-3%	
5	HCM	加碼	15/05/23	27.55	26.05	5.8%	31.5	20.9%	24.9	-4%	
6	TCB	續抱	22/05/23	32.6	29.65	9.9%	39.5	33%	28.5	-4%	
7	LAS	加碼	23/05/23	11	10.3	6.8%	13.1	27%	9.6	-7%	
8	DVN	加碼	26/05/23	18.9	17.5	7.8%	19.3	10%	16.9	-3%	
9	VIB	加碼	29/05/23	23.6	21.05	12.1%	24.9	18%	20.3	-4%	
10	CTG	加碼	30/05/23	28.90	28	3.2%	31.1	11%	27.2	-3%	
11	VSC	加碼	31/05/23	29.5	29.1	1.4%	31.6	9%	27.9	-4%	
12	REE	加碼	01/06/23	63.1	61.5	2.6%	68.5	11%	59	-4%	
13	SSI	加碼	02/06/23	25.1	23.45	7.0%	26	11%	22.45	-4%	
14	PPC	加碼	05/06/23	16.4	15.65	4.8%	18.35	17%	14.9	-5%	

越南進出口呈現萎縮

海關總局消息指出，今年前五個月進出口值較去年同期萎縮 15.3% 至 2,608 億美元。其中，出口及進口值分別下降 12.3% 及 18.4% 至 1,352 億美元及 1,255 億美元。

美國及歐洲等越南主要出口市場之需求疲弱，特別是紡織品、鞋類、桌椅床櫃及金屬製品之訂單大幅縮減，使越南整體出口值呈現萎縮。另外，今年前五個月暫時營業及解散之企業家數首次高出恢復營業及新成立之企業家數。

今年前五個月公共投資案件之執行資金僅達年度計劃的逾 20%

據財務部之報告數據顯示，2023 年公共投資資金將為 809.245 兆越盾。然今年前五個月公共投資案件之執行資金僅為 22.22%，低於去年同期比率 (22.37%)。

目前 8 個部門及 23 個地區之執行資金達成年度計畫的 25% 之上，包括 前江 (達成率為 45.89%)、同塔 (44.28%)、隆安 (40.06%)、越南科學技術院 (40.04%)。然 39 個部門及 16 個地區之執行資金低於年度計畫的 15%，其中 32 部門及 5 個地區之執行資金比率低於 10%。

資料來源：Cafef、Vietstock

Hoa Phat (HPG) 鋼鐵銷售量回升至今年初以來之最高，HRC 外銷量佔 55%

2023 年 5 月和發鋼鐵集團-Hoa Phat (HoSE: HPG) 之粗鋼產量為 56.5 萬噸，較去年同期下降 27%。建築鋼材、HRC 及鋼胚之銷售量雖較去年同期下降 20%，但較今年 4 月則擴增 16%至 53 萬噸。其中，建築鋼材銷售量較去年同期下降 27%至 28.4 萬噸，然較今年 4 月增長 33%；HRC 銷售量較去年同期擴增 19%至 24.3 萬噸，為今年初以來之最高（外銷量佔 55%，HRC 產品之主要出口市場為歐洲及亞洲）。另外，鋼管及鍍鋅鋼板之銷售量較去年同期分別增長 12%及 2 倍至 5.7 萬噸及 3.4 萬噸。

今年前五個月 HPG 粗鋼產量縮減 36%至 234 萬噸。鋼鐵銷量亦下降 31%至 236 萬噸。其中建築鋼材、HRC、鋼管及鍍鋅鋼板之銷售量分別縮減 33%、21%、14%及 11%至 136 萬噸、96.5 萬噸、26.6 萬噸及 13.6 萬噸。

SBV 核准 OCB 將註冊資本增加至 20.548 兆越盾

2023 年 6 月 5 日越南國家銀行 (SBV) 已核准東方商業股份銀行 (HOSE: OCB) 之增資方案。銀行計劃將發行近 6.85 億股 (比率為 2:1) 認銷給現有股東。預期在發行新股後，OCB 之註冊資本將由 13.699 兆越盾增加至 20.548 兆越盾 (增加 6.849 兆越盾)。

富美肥料公司計劃今年將增資及支付 1.2 兆越盾之股息

據富美肥料股份公司 (HoSE: DPM) 將於 6 月 27 日召開 2023 年股東大會之相關資料顯示，公司計畫今年合併營收及稅後盈餘將分別下降 7% 及 60%至 17.372 兆越盾及 2.25 兆越盾、股息比率將為 40%。

據 2022 年母公司財報之數據顯示，業主權益為 137,790 億越南盾，較註冊資本 (3.914 兆越盾) 高出 3.5 倍，公司因之將呈上股東大會有關增資方案。對於 2022 年之股息方案，DPM 計畫現金股息比率為 70% (公司已預支 40%股息)。若其方案獲通過，公司將持續支付 30%現金股息 (股息金額約 1.173 兆越盾)。今年前三個月 DPM 營收大幅縮萎縮 44% 至 3.265 兆越盾，稅後盈餘亦縮減 88% 至 2,620 億越盾，為過去六季以來之最低。

資料來源：Cafef、Vietstock

市場統計

撮合統計

推升指數的前五名股票

HOSE				HNX			
股票代碼	收盤價 (越盾)	漲跌 %	影響指數 %	股票代碼	收盤價 (VND)	漲跌 %	影響指數 %
HPG	22,600	3.91%	0.11%	DTK	11,500	4.55%	0.12%
MSN	75,500	2.58%	0.06%	CEO	27,600	3.76%	0.09%
NVL	14,550	6.99%	0.04%	PTI	37,000	9.14%	0.09%
BCM	79,600	2.18%	0.04%	PVI	50,000	2.04%	0.08%
VHM	55,300	0.55%	0.03%	IDC	42,000	1.69%	0.08%

拖累指數的前五名股票

HOSE				HNX			
股票代碼	收盤價 (越盾)	漲跌 %	影響指數 %	股票代碼	收盤價 (越盾)	漲跌 %	影響指數 %
VCB	97,000	-2.02%	-0.21%	NVB	16,000	-1.84%	-0.06%
BID	44,350	-1.00%	-0.05%	VNT	49,300	-8.02%	-0.03%
VIC	52,800	-0.75%	-0.03%	SIC	26,100	-10.00%	-0.02%
GAS	94,500	-0.63%	-0.03%	VNR	25,000	-1.57%	-0.02%
GVR	18,550	-1.07%	-0.02%	KSF	41,000	-0.49%	-0.02%

前五名成交量

HOSE				HNX			
股票代碼	收盤價 (越盾)	漲跌 %	成交量 (股)	股票代碼	收盤價 (越盾)	漲跌 %	成交量 (千股)
HPG	22,600	3.91%	55,534,195	SHS	12,700	0.00%	17,457,009
NVL	14,550	6.99%	53,101,648	CEO	27,600	3.76%	11,274,333
SHB	12,300	-1.60%	40,771,306	PVS	31,000	0.00%	6,826,473
HSG	16,750	4.04%	28,565,155	NRC	6,500	8.33%	4,039,535
VND	19,250	-0.26%	28,302,588	HUT	18,600	1.64%	3,747,639

前五名成交值

HOSE				HNX			
股票代碼	收盤價 (越盾)	漲跌 %	成交值 (十億越盾)	股票代碼	收盤價 (越盾)	漲跌 %	成交值 (十億越盾)
HPG	22,600	3.91%	1,248.4	CEO	27,600	3.76%	308.0
NVL	14,550	6.99%	753.4	SHS	12,700	0.00%	221.0
VND	19,250	-0.26%	544.4	PVS	31,000	0.00%	212.4
DIG	22,000	3.04%	541.7	IDC	42,000	1.69%	120.7
SHB	12,300	-1.60%	504.5	HUT	18,600	1.64%	69.2

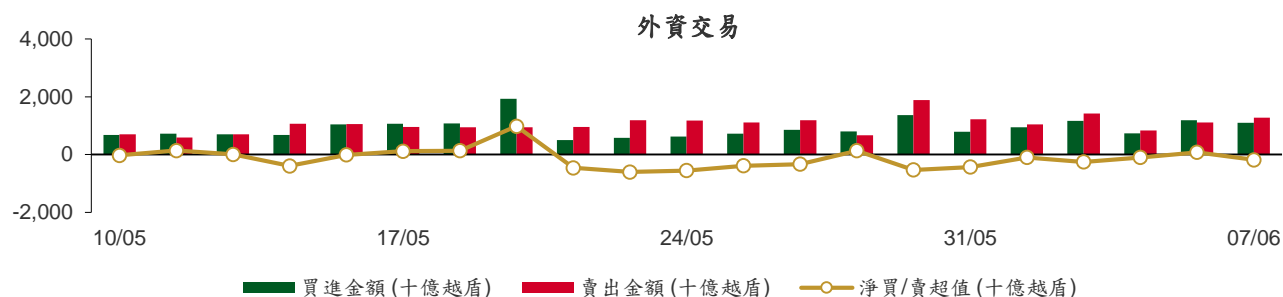
議價交易

前五名股

HOSE			HNX		
股票代碼	成交量 (股)	成交值 (十億越盾)	股票代碼	成交量 (股)	成交值 (十億越盾)
STB	5,630,000	160.46	DNP	1,000,000	23.00
EIB	7,462,000	149.66	VIG	1,012,600	7.29
TCB	3,941,134	133.04	KSF	110,860	5.01
VPB	4,640,000	95.21	TKG	317,000	4.39
ST8	3,613,770	86.73	EVS	300,000	3.71

外資交易行情 (股票)

證交所	買進成交量 (百萬股)	買進金額 (十億越盾)	賣出成交量 (百萬股)	賣出金額 (十億越盾)	淨買/賣成 交易 (百萬股)	淨買/賣超值 (十億越盾)
HOSE	38.40	1,089.41	40.81	1,258.07	(2.41)	(168.65)
HNX	0.35	9.28	1.06	19.74	(0.70)	(10.46)
總計	38.75	1,098.69	41.87	1,277.81	(3.12)	(179.11)



前五名買進

HOSE				HNX			
股票代碼	收盤價 (越盾)	成交量 (股)	成交值 (十億越盾)	股票代碼	收盤價 (越盾)	成交量 (股)	成交值 (十億越盾)
SSI	25,100	4,440,400	111.57	IDC	42,000	91,510	3.83
VHM	55,300	1,343,000	73.99	TNG	20,400	150,100	3.08
TCB	32,600	2,035,700	71.15	PVI	50,000	16,600	0.82
GEX	19,000	4,204,300	70.64	SHS	12,700	35,000	0.45
HPG	22,600	2,767,700	62.20	PVS	31,000	5,500	0.17

前五名賣出

HOSE				HNX			
股票代碼	收盤價 (越盾)	成交量 (股)	成交值 (十億越盾)	股票代碼	收盤價 (越盾)	成交量 (股)	成交值 (十億越盾)
VNM	66,200	2,232,100	147.97	PVS	31,000	236,200	7.33
ST8	24,250	3,614,570	86.75	SD5	9,100	350,200	3.17
TCB	32,600	2,035,700	71.15	IDC	42,000	53,310	2.24
HPG	22,600	3,087,300	69.66	BVS	24,300	46,800	1.14
CTG	28,900	2,166,900	62.67	PTI	37,000	30,100	1.11

前五名淨買超

HOSE				HNX			
股票代碼	收盤價 (越盾)	淨買成交量 (股)	淨買超值 (十億越盾)	股票代碼	收盤價 (越盾)	淨買成交量 (股)	淨買超值 (十億越盾)
VHM	55,300	1,097,300	60.46	TNG	20,400	150,100	3.08
SSI	25,100	2,383,900	59.96	IDC	42,000	38,200	1.60
GEX	19,000	3,245,600	52.81	SAF	51,000	3,000	0.15
KBC	28,300	790,400	22.20	CLH	27,600	4,300	0.12
KDH	30,450	698,100	21.15	PVC	18,300	3,757	0.07

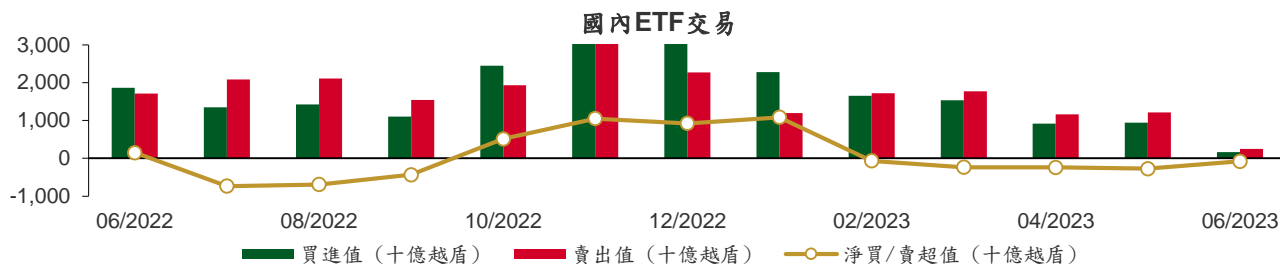
前五名淨賣超

HOSE				HNX			
股票代碼	收盤價 (越盾)	淨賣成交量 (股)	淨賣超值 (十億越盾)	股票代碼	收盤價 (越盾)	淨賣成交量 (股)	淨賣超值 (十億越盾)
VNM	66,200	(1,913,100)	(126.82)	PVS	31,000	(230,700)	(7.15)
ST8	24,250	(3,614,570)	(86.75)	SD5	9,100	(350,200)	(3.17)
HCM	27,550	(1,270,500)	(34.99)	BVS	24,300	(46,800)	(1.14)
FUEFVN30	23,510	(887,700)	(20.82)	PTI	37,000	(30,100)	(1.11)
MSN	75,500	(259,700)	(19.28)	PVG	9,100	(66,000)	(0.60)

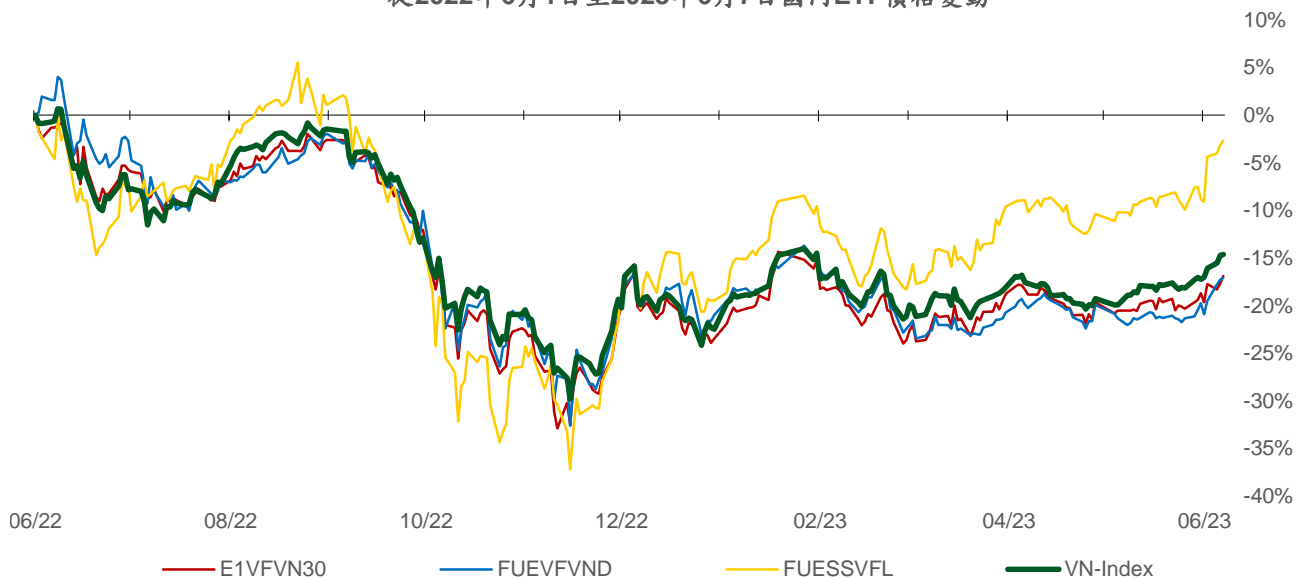
ETF 交易

價格統計				
ETF 代碼	收盤價 (越盾)	漲跌 (%)	成交量 (股)	成交值 (十億越盾)
E1VFN30	18,820	1.0%	1,009,020	19.08
FUEMAV30	13,090	0.5%	34,300	0.45
FUESSV30	13,200	0.3%	18,700	0.25
FUESSV50	16,570	3.2%	8,100	0.13
FUESSVFL	17,340	0.5%	485,300	8.41
FUEFVN30	23,510	0.3%	1,356,460	31.81
FUEVN100	14,160	0.3%	96,900	1.37
FUEIP100	7,810	0.5%	17,400	0.14
FUEKIV30	7,250	0.6%	357,613	2.59
FUEDCMID	9,000	0.1%	1,805	0.02
FUEKIVFS	9,930	0.1%	50,200	0.50
FUEMAVND	9,810	0.0%	0	0.00
FUEFCV50	15,600	0.0%	1,100	0.02
總計			3,435,798	64.74

外資交易			
ETF 代碼	買進金額 (十億越盾)	賣出金額 (十億越盾)	淨超值 (十億越盾)
E1VFN30	13.48	17.27	(3.79)
FUEMAV30	0.31	0.03	0.28
FUESSV30	0.14	0.00	0.14
FUESSV50	0.00	0.00	0.00
FUESSVFL	0.72	7.99	(7.27)
FUEFVN30	8.95	29.77	(20.82)
FUEVN100	0.29	0.85	(0.57)
FUEIP100	0.00	0.00	0.00
FUEKIV30	2.37	2.40	(0.04)
FUEDCMID	0.00	0.00	0.00
FUEKIVFS	0.25	0.25	0.00
FUEMAVND	0.00	0.00	0.00
FUEFCV50	0.00	0.00	0.00
總計	26.51	58.57	(32.06)



從2022年6月1日至2023年6月7日國內ETF價格變動



權證資訊

權證代碼 (*)	收盤價 (越盾)	漲跌 (%)	成交量	到期的 天數	標的股 票之價 格 (越盾)	權證理 論價格 (越盾) (**)	與收盤價 的差異 (越盾)	履約價 格(越盾)	行使比 例 n:1	到期日
CACB2208	1,420	1.4%	12,350	90	21,850	1,302	(118)	17,940	3.3	05/09/2023
CACB2301	360	9.1%	73,770	61	21,850	500	140	23,120	1.7	07/08/2023
CFPT2210	350	-7.9%	40,910	85	85,000	371	21	90,000	10.0	31/08/2023
CFPT2213	1,380	-4.8%	16,240	90	85,000	1,258	(122)	74,500	10.0	05/09/2023
CFPT2214	1,510	-1.3%	2,870	147	85,000	1,292	(218)	76,000	10.0	01/11/2023
CFPT2301	1,010	0.0%	0	20	85,000	542	(468)	84,000	6.0	27/06/2023
CFPT2302	1,010	-1.9%	910	70	85,000	522	(488)	85,000	10.0	16/08/2023
CFPT2303	640	-1.5%	22,600	155	85,000	748	108	86,000	10.0	09/11/2023
CHPG2226	2,230	15.5%	7,700	90	22,600	2,028	(202)	19,500	2.0	05/09/2023
CHPG2227	2,300	12.8%	387,440	147	22,600	1,996	(304)	20,500	2.0	01/11/2023
CHPG2301	2,020	23.9%	6,150	20	22,600	1,850	(170)	19,000	2.0	27/06/2023
CHPG2302	2,530	14.5%	60	112	22,600	1,975	(555)	20,000	2.0	27/09/2023
CHPG2303	1,560	20.9%	1,040	40	22,600	965	(595)	23,900	1.0	17/07/2023
CHPG2304	1,050	22.1%	390	70	22,600	905	(145)	23,000	2.0	16/08/2023
CHPG2305	650	20.4%	11,130	61	22,600	794	144	23,200	2.0	07/08/2023
CHPG2306	1,300	9.2%	186,930	155	22,600	1,453	153	20,000	3.0	09/11/2023
CMBB2211	100	11.1%	81,710	85	20,350	47	(53)	27,000	4.0	31/08/2023
CMBB2214	2,140	0.9%	234,610	90	20,350	1,937	(203)	17,000	2.0	05/09/2023
CMBB2215	2,110	1.9%	21,670	147	20,350	1,784	(326)	18,000	2.0	01/11/2023
CMBB2301	1,070	4.9%	27,210	20	20,350	1,022	(48)	16,300	4.0	27/06/2023
CMBB2302	880	20.6%	110	20	20,350	683	(197)	19,400	2.0	27/06/2023
CMBB2303	420	5.0%	38,810	61	20,350	618	198	20,800	2.0	07/08/2023
CMSN2215	170	13.3%	43,700	90	75,500	82	(88)	102,000	10.0	05/09/2023
CMWG2214	350	9.4%	27,240	90	41,800	225	(125)	46,500	10.0	05/09/2023
CMWG2215	570	0.0%	40,450	147	41,800	387	(183)	45,000	10.0	01/11/2023
CMWG2301	410	-6.8%	310	40	41,800	153	(257)	46,300	7.0	17/07/2023
CMWG2302	290	-3.3%	248,760	155	41,800	422	132	50,000	6.0	09/11/2023
CSTB2224	4,530	3.2%	24,160	90	28,350	4,383	(147)	20,000	2.0	05/09/2023
CSTB2225	4,590	0.2%	3,750	147	28,350	4,392	(198)	20,500	2.0	01/11/2023
CSTB2301	1,450	2.1%	10,040	40	28,350	1,033	(417)	26,400	3.0	17/07/2023
CSTB2302	970	3.2%	4,620	61	28,350	1,290	320	28,200	2.0	07/08/2023
CSTB2303	3,910	-1.8%	20,540	155	28,350	3,861	(49)	22,000	2.0	09/11/2023
CTCB2212	100	0.0%	16,060	85	32,600	78	(22)	44,000	4.0	31/08/2023
CTCB2215	1,900	2.7%	56,160	90	32,600	1,719	(181)	26,500	4.0	05/09/2023
CTCB2216	1,990	0.5%	5,560	147	32,600	1,688	(302)	27,500	4.0	01/11/2023
CTCB2301	1,880	-1.6%	2,040	70	32,600	1,352	(528)	30,000	3.0	16/08/2023
CTPB2301	1,460	1.4%	2,950	61	26,250	1,334	(126)	23,430	2.7	07/08/2023
CVHM2216	220	0.0%	58,140	85	55,300	203	(17)	62,000	8.0	31/08/2023
CVHM2219	1,160	2.7%	5,040	90	55,300	756	(404)	56,000	5.0	05/09/2023
CVHM2220	1,370	3.0%	430	147	55,300	830	(540)	58,000	5.0	01/11/2023
CVIB2201	3,000	-0.7%	6,330	90	23,600	2,623	(377)	19,170	1.9	05/09/2023
CVIB2301	510	6.3%	14,720	61	23,600	766	256	24,270	1.9	07/08/2023
CVNM2212	190	-9.5%	73,310	90	66,200	53	(137)	80,560	7.9	05/09/2023
CVPB2212	200	0.0%	25,310	85	19,900	138	(62)	24,640	2.7	31/08/2023
CVPB2214	1,010	1.0%	69,880	90	19,900	879	(131)	17,000	4.0	05/09/2023
CVPB2301	790	-1.3%	1,930	112	19,900	502	(288)	19,800	4.0	27/09/2023
CVPB2302	1,680	-1.2%	1,840	70	19,900	1,122	(558)	18,600	2.0	16/08/2023
CVRE2216	270	0.0%	106,020	85	27,250	277	7	31,000	4.0	31/08/2023
CVRE2220	480	0.0%	23,430	90	27,250	362	(118)	30,000	4.0	05/09/2023
CVRE2221	520	-1.9%	44,060	147	27,250	364	(156)	32,500	4.0	01/11/2023
CVRE2301	570	0.0%	1,130	40	27,250	188	(382)	29,700	4.0	17/07/2023

(*) 歐式交易方式，以現金交易

(**) PHS 採用 Black-Scholes 估價方式

長期投資股

股票代碼	證券所	現時價格	目標價*	報告日	預期 2022 年 盈利 (十億越盾)	PE Forward	PB Forward
FMC	HOSE	41,600	50,300	5/22/2023	314	10.5	1.4
PVS	HNX	31,000	31,400	5/17/2023	939	16.8	1.2
OCB	HOSE	18,450	24,800	5/10/2023	4,354	7.8	1.1
MBB	HOSE	20,350	27,800	5/8/2023	21,507	5.9	1.3
GEG	HOSE	17,100	18,600	5/5/2023	253	36.0	1.7
HPG	HOSE	22,600	34,500	4/27/2023	7,884	15.5	1.2
IDC	HNX	42,000	46,623	4/26/2023	1,960	6.1	2.0
NT2	HOSE	32,700	33,300	4/24/2023	732	13.5	2.1
FRT	HOSE	57,500	87,300	4/19/2023	169	72.8	5.5
BSR	UPCOM	17,471	16,200	4/19/2023	8,831	5.7	0.9
MWG	HOSE	41,800	49,300	4/12/2023	3,212	20.2	2.5
VIB	HOSE	23,600	31,700	3/29/2023	9,378	7.1	1.6
MPC	UPCOM	18,110	19,600	4/5/2023	668	11.7	1.3
DGW	HOSE	38,000	46,200	3/28/2023	602	12.5	3.1
GAS	HOSE	94,500	114,200	3/24/2023	14,097	15.7	3.3
PLX	HOSE	38,900	48,500	3/24/2023	2,617	29.6	2.4
SBT	HOSE	16,800	16,700	3/17/2023	839	15.7	1.1
MSH	HOSE	35,550	40,000	2/23/2023	325	7.1	1.3
PNJ	HOSE	72,600	82,800	2/13/2023	1,763	N/A	N/A
TPB	HOSE	26,250	34,000	1/4/2023	6,694	8.0	1.4
TCM	HOSE	51,900	55,200	12/28/2022	253	17.9	2.6
VCB	HOSE	97,000	111,681	12/19/2022	32,660	16.5	3.0
BID	HOSE	44,350	53,363	12/19/2022	19,032	14.1	2.2
CTG	HOSE	28,900	43,440	12/19/2022	17,382	12.0	1.7
TCB	HOSE	32,600	49,353	12/19/2022	24,518	7.0	1.2
ACB	HOSE	21,850	35,562	12/19/2022	15,757	7.6	1.4
VPB	HOSE	19,900	29,888	12/19/2022	24,988	8.0	1.6
HDB	HOSE	19,000	24,877	12/19/2022	9,995	5.0	1.0
LPB	HOSE	15,000	23,500	12/19/2022	4,833	8.4	1.4
MSB	HOSE	13,000	18,000	12/19/2022	4,874	7.4	1.1
SHB	HOSE	12,300	22,500	12/19/2022	10,196	6.8	1.2
PVI	HNX	50,000	47,002	12/19/2022	996	13.8	1.3
BMI	HOSE	24,300	25,190	12/19/2022	427	9.0	1.0
BVH	HOSE	44,650	70,900	12/19/2022	2,967	17.7	2.3
ANV	HOSE	34,900	30,100	12/19/2022	320	12.0	1.3
VHC	HOSE	60,700	69,000	12/19/2022	1,510	8.4	1.5
POW	HOSE	13,750	13,800	12/19/2022	2,847	12.7	1.0
VHM	HOSE	55,300	82,000	12/19/2022	35,578	10.0	2.3
NLG	HOSE	33,500	38,400	12/19/2022	1,368	9.7	1.4
KDH	HOSE	30,450	36,500	12/19/2022	1,363	18.1	1.9
VRE	HOSE	27,250	40,720	12/19/2022	3,461	26.7	2.7
SZC	HOSE	36,150	42,700	12/19/2022	585	7.5	2.6
GVR	HOSE	18,550	29,755	12/19/2022	5,521	27.8	2.1
LHG	HOSE	29,550	42,250	12/19/2022	653	3.5	1.2
VNM	HOSE	66,200	84,300	12/19/2022	10,876	18.2	4.9
SAB	HOSE	159,800	175,400	12/19/2022	5,559	19.2	4.5
PVT	HOSE	21,500	26,900	12/19/2022	831	14.1	1.2
TRA	HOSE	89,800	117,400	12/19/2022	349	13.9	2.8
DHG	HOSE	112,200	106,300	12/19/2022	981	14.2	3.0
IMP	HOSE	55,500	60,400	12/19/2022	306	13.2	1.9
STK	HOSE	29,050	45,800	12/19/2022	239	13.5	1.8

資料來源: PHFM 收集

*若除權交易日發生在報告日後將影響目標價

分析師認證

這份報告由 Pham Quang Chuong -研究員製作。負責籌備本研究報告之全部或部份內容之研究分析師、策略分析師、研究人員以茲聲明，任何研究分析師、策略分析師、研究人員在於本研究報告所提出之觀點，皆精確反映出其對於該發行機構與證券之個人意見。各研究分析師、策略分析師、研究人員均保證，其報酬在過去與未來，絕對沒有任何一部分是直接或間接與研究分析師、策略分析師、研究人員在此研究報告中所呈現之特定推薦或觀點有關。

評等指標定義

加碼= 預估其未來之潛在上漲空間大於10%。

觀望= 預估其未來之潛在漲跌空間將在下上10%之間。

減碼= 預估其未來之潛在下跌空間大於10%。

未評等= 本股票並不在富鑫證券之評等涵蓋範圍，或者尚未上市。

績效表現根據12個月的總回報(包含股息)所評定。

富鑫證券股份公司

地址：21st Floor, Phu My Hung Building, 08 Hoang Van Thai Street, Tan Phu Ward, District 7, HCMC.

電話號碼：(84-28) 5 413 5479

傳真號碼：+84 28 5413 5473

胡志明市

富美興交易室

地址：Ground Floor CR2-08, 107 Ton Dat Tien Street, Tan Phu Ward, District 7, HCMC

電話號碼：(84-28) 5 413 5478

傳真號碼：+84 28 5413 5473

Tan Binh 分行

地址：Park Legend Building, 251 Hoang Van Thu, Ward 2, Tan Binh District

電話號碼：(84-28) 3813 2401

傳真號碼：(84-28) 3813 2415

第三郡分行

地址：Floor 4 & 5, D&D Tower, 458 Nguyen Thi Minh Khai Street, District 3

電話號碼：(84-28) 382 08068

傳真號碼：(84-28) 3820 8206

第一郡分行

地址：Floor 10, 1003A, Ruby Building, 81-83-83B-85 Ham Nghi Street, Nguyen Thai Binh Ward, District 1.

電話號碼：(84-28) 3 535 6060

傳真號碼：(84-28) 3 535 2912

河內市

Ha Noi 分行

地址：Floor 5. Vinafor Building 127 Lo Duc St Hai Ba Trung District, Hanoi

電話號碼：(84-24) 3 933 4566

傳真號碼：(84-24) 3 933 4820

Thanh Xuan 分行

地址：Floor 5. UDIC Complex Building N04 Hoang Dao Thuy, Trung Hoa Ward, Cau Giay District, HaNoi.

電話號碼：(84-24) 6 250 9999

傳真號碼：(84-24) 6 250 6666

海防市

海防分行

地址：Floor 2. Eliteco Building

18 Tran Hung Dao Street, Hong Bang District, Hai Phong

電話號碼：(84-225) 384 1810

傳真號碼：(84-225) 384 1801